



## ÅRSREGNSKAPET FOR REGNSKAPSÅRET 2018 - GENERELL INFORMASJON

### Enheten

Organisasjonsnummer: 937 364 776  
Organisasjonsform: Aksjeselskap  
Foretaksnavn: O OPLAND AS  
Forretningsadresse: Heimdalsvegen 172  
7083 LEINSTRAND

### Regnskapsår

Årsregnskapets periode: 01.01.2018 - 31.12.2018

### Konsern

Morselskap i konsern: Nei

### Regnskapsregler

Regler for små foretak benyttet: Ja  
Benyttet ved utarbeidelsen av årsregnskapet til selskapet: Regnskapslovens alminnelige regler

### Årsregnskapet fastsatt av kompetent organ

Bekreftet av representant for selskapet: Gunnar Lauglo  
Dato for fastsettelse av årsregnskapet: 30.03.2019

### Grunnlag for avgivelse

År 2018: Årsregnskapet er elektronisk innlevert  
År 2017: Tall er hentet fra elektronisk innlevert årsregnskap fra 2018

*Det er ikke krav til at årsregnskapet m.v. som sendes til Regnskapsregisteret er undertegnet. Kontrollen på at dette er utført ligger hos revisor/enhetens øverste organ. Sikkerheten ivaretas ved at innsender har rolle/rettighet for innsending av årsregnskapet via Altinn, og ved at det bekreftes at årsregnskapet er fastsatt av kompetent organ.*

Brønnøysundregistrene, 01.09.2020



## Resultatregnskap

Beløp i: NOK	Note	2018	2017
<b>RESULTATREGNSKAP</b>			
<b>Inntekter</b>			
Annen driftsinntekt	4, 4	2 866 423	4 062 924
<b>Sum inntekter</b>		<b>2 866 423</b>	<b>4 062 924</b>
<b>Kostnader</b>			
Lønnskostnad	3, 7	126 012	140 822
Avskrivning på varige driftsmidler og immaterielle eiendeler	4	152 450	152 450
Annen driftskostnad	7	145 232	411 227
<b>Sum kostnader</b>		<b>423 694</b>	<b>704 499</b>
<b>Driftsresultat</b>		<b>2 442 729</b>	<b>3 358 425</b>
<b>Finansinntekter og finanskostnader</b>			
Annen renteinntekt		12 002	8 601
Annen finansinntekt			660 646
<b>Sum finansinntekter</b>		<b>12 002</b>	<b>669 248</b>
Annen rentekostnad		1 161	4 050
Annen finanskostnad			353 292
<b>Sum finanskostnader</b>		<b>1 161</b>	<b>357 342</b>
<b>Netto finans</b>		<b>10 841</b>	<b>311 905</b>
<b>Ordinært resultat før skattekostnad</b>		<b>2 453 570</b>	<b>3 670 330</b>
Skattekostnad på ordinært resultat	2, 2	558 648	801 332
<b>Ordinært resultat etter skattekostnad</b>		<b>1 894 922</b>	<b>2 868 998</b>
<b>Årsresultat</b>		<b>1 894 922</b>	<b>2 868 998</b>
<b>Årsresultat etter minoritetsinteresser</b>		<b>1 894 922</b>	<b>2 868 998</b>
<b>Totalresultat</b>		<b>1 894 922</b>	<b>2 868 998</b>
<b>Overføringer og disponeringer</b>			
Utbytte		1 125 000	3 750 000



## Resultatregnskap

<b>Beløp i: NOK</b>	<b>Note</b>	<b>2018</b>	<b>2017</b>
Overføringer til/fra annen egenkapital		769 922	-881 002
<b>Sum overføringer og disponeringer</b>		<b>1 894 922</b>	<b>2 868 998</b>



## Balanse

Beløp i: NOK	Note	2018	2017
<b>BALANSE - EIENDELER</b>			
<b>Anleggsmidler</b>			
<b>Immaterielle eiendeler</b>			
<b>Varige driftsmidler</b>			
Tomter, bygninger og annen fast eiendom	4, 4	4 478 635	4 625 085
Driftsløsøre, inventar, verktøy, kontormaskiner og lignende	4	7 500	13 500
<b>Sum varige driftsmidler</b>		<b>4 486 135</b>	<b>4 638 585</b>
<b>Sum anleggsmidler</b>		<b>4 486 135</b>	<b>4 638 585</b>
<b>Omløpsmidler</b>			
<b>Varer</b>			
<b>Fordringer</b>			
Andre fordringer	5	32 109	58 744
<b>Sum fordringer</b>		<b>32 109</b>	<b>58 744</b>
<b>Bankinnskudd, kontanter og lignende</b>			
Bankinnskudd, kontanter og lignende		1 861 550	1 278 084
<b>Sum bankinnskudd, kontanter og lignende</b>		<b>1 861 550</b>	<b>1 278 084</b>
<b>Sum omløpsmidler</b>		<b>1 893 659</b>	<b>1 336 827</b>
<b>SUM EIENDELER</b>		<b>6 379 794</b>	<b>5 975 412</b>
<b>BALANSE - EGENKAPITAL OG GJELD</b>			
<b>Egenkapital</b>			
<b>Innskutt egenkapital</b>			
Selskapskapital	1, 6	750 000	750 000
<b>Sum innskutt egenkapital</b>		<b>750 000</b>	<b>750 000</b>
<b>Opptjent egenkapital</b>			
Annen egenkapital	1	3 439 014	2 669 092



## Balanse

<b>Beløp i: NOK</b>	<b>Note</b>	<b>2018</b>	<b>2017</b>
<b>Sum opptjent egenkapital</b>		<b>3 439 014</b>	<b>2 669 092</b>
<b>Sum egenkapital</b>		<b>4 189 014</b>	<b>3 419 092</b>
<b>Gjeld</b>			
<b>Langsiktig gjeld</b>			
Utsatt skatt	2	134 361	146 024
<b>Sum avsetninger for forpliktelser</b>		<b>134 361</b>	<b>146 024</b>
<b>Annen langsiktig gjeld</b>			
Øvrig langsiktig gjeld	5	51 588	46 299
<b>Sum annen langsiktig gjeld</b>		<b>51 588</b>	<b>46 299</b>
<b>Sum langsiktig gjeld</b>		<b>185 949</b>	<b>192 323</b>
<b>Kortsiktig gjeld</b>			
Leverandørgjeld		51 300	98 894
Betalbar skatt	2	570 311	765 104
Skyldige offentlige avgifter		42 077	
Utbytte		1 125 000	1 500 000
Annen kortsiktig gjeld		216 143	
<b>Sum kortsiktig gjeld</b>		<b>2 004 831</b>	<b>2 363 998</b>
<b>Sum gjeld</b>		<b>2 190 780</b>	<b>2 556 321</b>
<b>SUM EGENKAPITAL OG GJELD</b>		<b>6 379 794</b>	<b>5 975 412</b>



<b>O Opland AS</b>			
Resultatregnskap for perioden 01.01 - 31.12			
	Note	2018	2017
<b>DRIFTSINNEKTER</b>			
Leieinntekt		2 866 423	2 855 521
Gevinst v/avgang varige driftsmidler	4	0	343 403
Annen driftsrelatert inntekt	4	0	864 000
Sum driftsinntekter		<u>2 866 423</u>	<u>4 062 924</u>
<b>DRIFTSKOSTNADER</b>			
Personalkostnad	3, 7	126 012	140 822
Ordinær avskrivning	4	152 450	152 450
Annen driftskostnad	7	145 232	411 227
Sum driftskostnader		<u>423 694</u>	<u>704 499</u>
Driftsresultat		<u>2 442 729</u>	<u>3 358 425</u>
<b>FINANSINNEKTER</b>			
Renteinntekt		12 002	8 601
Gevinst v/salg av aksjer o.l.		0	231 774
Aksjeutbytte		0	58 500
Verdiøkning markedsbaserte finansielle omløpsmidler		0	370 372
Sum finansinntekter		<u>12 002</u>	<u>669 248</u>
<b>FINANSKOSTNADER</b>			
Rentekostnad		1 161	4 050
Tap v/salg av aksjer o.l.		0	353 292
Sum finanskostnader		<u>1 161</u>	<u>357 342</u>
Netto finansresultat		<u>10 841</u>	<u>311 905</u>
Ordinært resultat før skattekostnad		<u>2 453 570</u>	<u>3 670 330</u>
Skattekostnad på ordinært resultat	2	-570 311	-765 104
Endring utsatt skatt/skattefordel	2	11 663	-36 228
Ordinært resultat		<u>1 894 922</u>	<u>2 868 998</u>
Årsresultat		<u>1 894 922</u>	<u>2 868 998</u>
<b>Overføringer og disponeringer:</b>			
Avsatt til utbytte		-1 125 000	-1 500 000
Tilleggsutbytte		0	-2 250 000
Overføring annen egenkapital		-769 922	881 002
Sum		<u>-1 894 922</u>	<u>-2 868 998</u>
199404:937 364 776	Maestro		10.05.2019 1



<b>O Opland AS</b>			
Balanse pr. 31.12			
	Note	2018	2017
<b>EIENDELER</b>			
<b>Anleggsmidler</b>			
Varige driftsmidler			
Bygg og anlegg	4	3 795 635	3 942 085
Tomt	4	683 000	683 000
Inventar, utstyr o.l.	4	7 500	13 500
Sum varige driftsmidler		<u>4 486 135</u>	<u>4 638 585</u>
Finansielle anleggsmidler			
Sum anleggsmidler		<u>4 486 135</u>	<u>4 638 585</u>
<b>Omløpsmidler</b>			
Fordringer			
Andre kortsiktige fordringer	5	32 109	58 744
Sum fordringer		<u>32 109</u>	<u>58 744</u>
Investeringer			
Bankinnskudd, kontanter o.l.		1 861 550	1 278 084
Sum omløpsmidler		<u>1 893 659</u>	<u>1 336 827</u>
Sum eiendeler		<u>6 379 794</u>	<u>5 975 412</u>
199404:937 364 776			
Maestro			
10.05.2019 2			



<b>O Opland AS</b>			
Balanse pr. 31.12			
	Note	2018	2017
<b>EGENKAPITAL OG GJELD</b>			
<b>Egenkapital</b>			
Innskutt egenkapital			
Aksjekapital 7 500 aksjer à 100	1, 6	750 000	750 000
Opptjent egenkapital			
Annen egenkapital	1	3 439 014	2 669 092
Sum egenkapital		<b>4 189 014</b>	<b>3 419 092</b>
<b>Gjeld</b>			
Avsetning for forpliktelser			
Utsatt skatt	2	134 361	146 024
Annen langsiktig gjeld			
Annen langsiktig gjeld	5	51 588	46 299
Sum langsiktig gjeld		<b>51 588</b>	<b>46 299</b>
Sum avsetninger og langsiktig gjeld		<b>185 949</b>	<b>192 323</b>
Kortsiktig gjeld			
Leverandørgjeld		51 300	98 894
Betalbar skatt	2	570 311	765 104
Skyldige offentlige avgifter		42 077	0
Avsatt utbytte		1 125 000	1 500 000
Annen kortsiktig gjeld		216 143	0
Sum kortsiktig gjeld		<b>2 004 831</b>	<b>2 363 998</b>
Sum gjeld		<b>2 190 780</b>	<b>2 556 321</b>
Sum egenkapital og gjeld		<b>6 379 794</b>	<b>5 975 412</b>
LEINSTRAND, 31.12.2018 / 28.03.2019			
ODDVAR OPLAND Daglig leder			
TORBJØRN OPLAND Styreleder	JANNIKE OPLAND Styremedlem	VEGARD OPLAND Styremedlem	
199404:937 364 776	Maestro		10.05.2019 3



<b>O Opland AS</b>			
Resultatregnskap for perioden 01.01 - 31.12			
	Note	2018	2017
<b>DRIFTSINNEKTER</b>			
Leieinntekt		2 866 423	2 855 521
Gevinst v/avgang varige driftsmidler	4	0	343 403
Annen driftsrelatert inntekt	4	0	864 000
Sum driftsinntekter		<u>2 866 423</u>	<u>4 062 924</u>
<b>DRIFTSKOSTNADER</b>			
Personalkostnad	3, 7	126 012	140 822
Ordinær avskrivning	4	152 450	152 450
Annen driftskostnad	7	145 232	411 227
Sum driftskostnader		<u>423 694</u>	<u>704 499</u>
Driftsresultat		<u>2 442 729</u>	<u>3 358 425</u>
<b>FINANSINNEKTER</b>			
Renteinntekt		12 002	8 601
Gevinst v/salg av aksjer o.l.		0	231 774
Aksjeutbytte		0	58 500
Verdiøkning markedsbaserte finansielle omløpsmidler		0	370 372
Sum finansinntekter		<u>12 002</u>	<u>669 248</u>
<b>FINANSKOSTNADER</b>			
Rentekostnad		1 161	4 050
Tap v/salg av aksjer o.l.		0	353 292
Sum finanskostnader		<u>1 161</u>	<u>357 342</u>
Netto finansresultat		<u>10 841</u>	<u>311 905</u>
Ordinært resultat før skattekostnad		<u>2 453 570</u>	<u>3 670 330</u>
Skattekostnad på ordinært resultat	2	-570 311	-765 104
Endring utsatt skatt/skattefordel	2	11 663	-36 228
Ordinært resultat		<u>1 894 922</u>	<u>2 868 998</u>
Årsresultat		<u>1 894 922</u>	<u>2 868 998</u>
<b>Overføringer og disponeringer:</b>			
Avsatt til utbytte		-1 125 000	-1 500 000
Tilleggsutbytte		0	-2 250 000
Overføring annen egenkapital		-769 922	881 002
Sum		<u>-1 894 922</u>	<u>-2 868 998</u>
199404::937 364 776			
Maestro			
28.02.2019 1			





JO VO



<b>O Opland AS</b>			
Balanse pr. 31.12			
	Note	2018	2017
<b>EIENDELER</b>			
<b>Anleggsmidler</b>			
Varige driftsmidler			
Bygg og anlegg	4	3 795 635	3 942 085
Tomt	4	683 000	683 000
Inventar, utstyr o.l.	4	7 500	13 500
Sum varige driftsmidler		<u>4 486 135</u>	<u>4 638 585</u>
Finansielle anleggsmidler			
Sum anleggsmidler		<u>4 486 135</u>	<u>4 638 585</u>
<b>Omløpsmidler</b>			
Fordringer			
Andre kortsiktige fordringer	5	32 109	58 744
Sum fordringer		<u>32 109</u>	<u>58 744</u>
Investeringer			
Bankinnskudd, kontanter o.l.		1 861 550	1 278 084
Sum omløpsmidler		<u>1 893 659</u>	<u>1 336 827</u>
Sum eiendeler		<u>6 379 794</u>	<u>5 975 412</u>
199404::937 364 776			
Maestro			
28.02.2019 2			

jo



<b>O Opland AS</b>			
Balanse pr. 31.12			
	Note	2018	2017
<b>EGENKAPITAL OG GJELD</b>			
<b>Egenkapital</b>			
Innskutt egenkapital			
Aksjekapital 7 500 aksjer à 100	1, 6	750 000	750 000
Opptjent egenkapital			
Annen egenkapital	1	3 439 014	2 669 092
Sum egenkapital		<u>4 189 014</u>	<u>3 419 092</u>
<b>Gjeld</b>			
Avsetning for forpliktelser			
Utsatt skatt	2	134 361	146 024
Annen langsiktig gjeld			
Annen langsiktig gjeld	5	51 588	46 299
Sum langsiktig gjeld		<u>51 588</u>	<u>46 299</u>
Sum avsetninger og langsiktig gjeld		<u>185 949</u>	<u>192 323</u>
Kortsiktig gjeld			
Leverandørgjeld		51 300	98 894
Betalbar skatt	2	570 311	765 104
Skyldige offentlige avgifter		42 077	0
Avsatt utbytte		1 125 000	1 500 000
Annen kortsiktig gjeld		216 143	0
Sum kortsiktig gjeld		<u>2 004 831</u>	<u>2 363 998</u>
Sum gjeld		<u>2 190 780</u>	<u>2 556 321</u>
Sum egenkapital og gjeld		<u>6 379 794</u>	<u>5 975 412</u>
LEINSTRAND, 31.12.2018 / 28.03.2019			
			
ODDVAR OPLAND Daglig leder			
TORBJØRN OPLAND Styreleder	JANNIKE OPLAND Styremedlem	VEGARD OPLAND Styremedlem	
			
199404::937 364 776	Maestro	28.02.2019 3	



## O Opland AS

Noter til regnskapet for 2018

937 364 776

### Regnskapsprinsipper

Årsregnskapet er satt opp i samsvar med regnskapslovens bestemmelser og god regnskapsskikk for små foretak.

*Inntekter bokføres når de er opptjent.*

*Hovedregel for vurdering og klassifisering av eiendeler og gjeld*

Eiendeler bestemt til varig eie eller bruk er klassifisert som anleggsmidler. Andre eiendeler er klassifisert som omløpsmidler. Fordringer som skal tilbakebetales innen et år fra etableringstidspunktet, er uansett klassifisert som omløpsmidler. Ved klassifisering av kortsiktig og langsiktig gjeld er analoge kriterier lagt til grunn.

Anleggsmidler er vurdert til anskaffelseskost, men nedskrives til virkelig verdi dersom verdifallet forventes ikke å være forbigående. Anleggsmidler med begrenset økonomisk levetid avskrives etter en fornuftig avskrivningsplan. Omløpsmidler er vurdert til det laveste av anskaffelseskost og virkelig verdi. Langsiktig og kortsiktig gjeld balanseføres til nominelt beløp på etableringstidspunktet.

### 1 Egenkapital mv

Endringen i selskapets kapital fremkommer slik:

	Aksjekapital	Annen EK	Aksjeutbytte
Aksjekapital / Annen egenkapital 01.01	750 000	2 669 092	
Årsresultat 2018		769 922	1 125 000
Aksjekapital / Annen egenkapital 31.12	750 000	3 439 014	1 125 000

### 2 Skattekostnad

*Betalbar skatt*

Ordinært resultat før skattekostnad	2 453 570		
Permanente forskjeller	1 885		
Endring i midlertidige forskjeller	24 157		
= Ligningsmessig inntekt i året	2 479 612		
= Grunnlag betalbar skatt	2 479 612	23% skatt:	-570 311

Betalbar skatt (-)

-570 311

*Utsatt skatt (-) / skattefordel (+)*

Positive (-) / Negative (+) forskjeller:	31.12.2018	31.12.2017	Endring
Varige driftsmidler	-375 648	-341 032	-34 616
Gevinst- og tapskonto	-235 085	-293 858	58 773
= Sum midlertidige forskjeller	-610 733	-634 890	24 157
Ligningsmessig fremførbart underskudd	0	0	0
= Grunnlag utsatt skatt (-) / skattefordel (+)	-610 733	-634 890	24 157
Utsatt skatt (-) / skattefordel (+) 22% 2019	-134 361	-146 024	11 663



## O Opland AS

### Noter til regnskapet for 2018

937 364 776

3 Personalkostnad	2018	2017
Lønninger	110 440	123 420
Folketrygdavgift	15 572	17 402
Andre ytelser	0	0
	<u>126 012</u>	<u>140 822</u>

Selskapet har ingen ansatte og omfattes derfor ikke av lov om obligatorisk tjenestepensjon. Lønn til deltidsengasjert utgjør ca 1/3 årsverk.

4 Varige driftsmidler	Bygg og anl	Tekn Install	Tomt	Inv/Utstyr	Sum
Anskaffelseskost 01.01	6 506 534	149 227	58 000	29 588	6 743 348
Tilgang i året					0
Avgang i året					0
Anskaffelseskost 31.12	6 506 534	149 227	58 000	29 588	6 743 348
Oppskrivning i 1988			625 000		625 000
Av- og nedskr. mv 01.01	-2 619 649	-94 027		-16 088	-2 729 763
Avgang i året					0
Ordinær avskrivn. i året	-132 000	-14 450		-6 000	-152 450
Bokført verdi 31.12	<u>3 754 885</u>	<u>40 750</u>	<u>683 000</u>	<u>7 500</u>	<u>4 486 135</u>

Ordinær avskrivning 2 % (50 år) 10 % (10 år) 20 % (5 år)

### 5 Fordringer, gjeld og garantiforpliktelser

Fordringer er vurdert til pålydende verdi.

#### Annen langsiktig gjeld

Ansvarlig lån fra hovedaksjonær 51 588 - 0,5-0,8% rente, ingen fast nedbetalingsplan.

#### Gjeld som er sikret ved pant

	2018	2017
Gjeld til kredittinstitusjoner	<u>0</u>	<u>0</u>

### 6 Antall aksjer, aksjeeiere mv

Selskapet har 4 aksjonærer:

	Antall aksjer	Andel
Torbjørn Opland, styreleder	4500	60,00 %
Jannike Opland, styremedlem	1125	15,00 %
Vegard Opland, styremedlem	1125	15,00 %
Oddvar Opland, daglig leder	750	10,00 %
	<u>7500</u>	<u>100,00 %</u>

### 7 Antall ansatte / Ytelser til ledende personer mv

Selskapet har engasjert en person på deltid. Det er ikke utbetalt godtgjørelse til daglig leder eller styret.

Honorar til revisor er kostnadsført med 24 925, herav 6 825 som bistand.

- o0o -



BDO AS  
Kløbuveien 127B  
7031 Trondheim

## Uavhengig revisors beretning

Til generalforsamlingen i O Opland AS

Uttalelse om revisjonen av årsregnskapet

### Konklusjon

Vi har revidert O Opland AS' årsregnskap.

#### Årsregnskapet består av:

- Balanse per 31. desember 2018
- Resultatregnskap for 2018
- Noter til årsregnskapet, herunder et sammendrag av viktige regnskapsprinsipper.

#### Etter vår mening:

Er årsregnskapet avgitt i samsvar med lov og forskrifter og gir et rettviseende bilde av selskapets finansielle stilling per 31. desember 2018, og av dets resultater for regnskapsåret avsluttet per denne datoen i samsvar med regnskapslovens regler og god regnskapsskikk i Norge.

### Grunnlag for konklusjonen

Vi har gjennomført revisjonen i samsvar med lov, forskrift og god revisjonsskikk i Norge, herunder de internasjonale revisjonsstandardene International Standards on Auditing (ISA-ene). Våre oppgaver og plikter i henhold til disse standardene er beskrevet i Revisors oppgaver og plikter ved revisjon av årsregnskapet. Vi er uavhengige av selskapet slik det kreves i lov og forskrift, og har overholdt våre øvrige etiske forpliktelser i samsvar med disse kravene. Etter vår oppfatning er innhentet revisjonsbevis tilstrekkelig og hensiktsmessig som grunnlag for vår konklusjon.

### Styret og daglig leders ansvar for årsregnskapet

Styret og daglig leder (ledelsen) er ansvarlig for å utarbeide årsregnskapet i samsvar med lov og forskrifter, herunder for at det gir et rettviseende bilde i samsvar med regnskapslovens regler og god regnskapsskikk i Norge. Ledelsen er også ansvarlig for slik internkontroll som den finner nødvendig for å kunne utarbeide et årsregnskap som ikke inneholder vesentlig feilinformasjon, verken som følge av misligheter eller utilsiktede feil.

Ved utarbeidelsen av årsregnskapet må ledelsen ta standpunkt til selskapets evne til fortsatt drift og opplyse om forhold av betydning for fortsatt drift. Forutsetningen om fortsatt drift skal legges til grunn for årsregnskapet så lenge det ikke er sannsynlig at virksomheten vil bli avviklet.

### Revisors oppgaver og plikter ved revisjonen av årsregnskapet

Vårt mål er å oppnå betryggende sikkerhet for at årsregnskapet som helhet ikke inneholder vesentlig feilinformasjon, verken som følge av misligheter eller utilsiktede feil, og å avgi en revisjonsberetning som inneholder vår konklusjon. Betryggende sikkerhet er en høy grad av sikkerhet, men ingen garanti for at en revisjon utført i samsvar med lov, forskrift og god revisjonsskikk i Norge, herunder ISA-ene, alltid vil avdekke vesentlig feilinformasjon som eksisterer. Feilinformasjon kan oppstå som følge av misligheter eller utilsiktede feil. Feilinformasjon blir vurdert som vesentlig dersom den enkeltvis eller samlet med rimelighet kan forventes å påvirke økonomiske beslutninger som brukerne foretar basert på årsregnskapet.



For videre beskrivelse av revisors oppgaver og plikter vises det til:  
<https://revisorforeningen.no/revisjonsberetninger>


#### Uttalelse om øvrige lovmessige krav

##### Konklusjon om registrering og dokumentasjon

---

Basert på vår revisjon av årsregnskapet som beskrevet ovenfor, og kontrollhandlinger vi har funnet nødvendig i henhold til internasjonal standard for attestasjonsoppdrag (ISAE) 3000 «Attestasjonsoppdrag som ikke er revisjon eller forenklet revisorkontroll av historisk finansiell informasjon», mener vi at ledelsen har oppfylt sin plikt til å sørge for ordentlig og oversiktlig registrering og dokumentasjon av selskapets regnskapsopplysninger i samsvar med lov og god bokføringsskikk i Norge.

Trondheim, 28. mars 2019  
BDO AS

  
Gunhild Kveine  
statsautorisert revisor