



ÅRSREGNSKAPET FOR REGNSKAPSÅRET 2017 - GENERELL INFORMASJON

Enheten

Organisasjonsnummer: 914 678 412
Organisasjonsform: Aksjeselskap
Foretaksnavn: YMBER PRODUKSJON AS
Forretningsadresse: Bjørkløysvingen 3
9152 SØRKJOSEN

Regnskapsår

Årsregnskapets periode: 01.01.2017 - 31.12.2017

Konsern

Mørselskap i konsern: Ja
Konsernregnskap lagt ved: Ja

Regnskapsregler

Regler for små foretak benyttet: Nei
Benyttet ved utarbeidelsen av årsregnskapet til selskapet: Regnskapslovens alminnelige regler
Benyttet ved utarbeidelsen av årsregnskapet til konsernet: Regnskapslovens alminnelige regler

Årsregnskapet fastsatt av kompetent organ

Bekreftet av representant for selskapet: Gunn Andersen
Dato for fastsettelse av årsregnskapet: 08.06.2018

Grunnlag for avgivelse

År 2017: Årsregnskapet er elektronisk innlevert
År 2016: Tall er hentet fra elektronisk innlevert årsregnskap fra 2017

Det er ikke krav til at årsregnskapet m.v. som sendes til Regnskapsregisteret er undertegnet. Kontrollen på at dette er utført ligger hos revisor/enhetens øverste organ. Sikkerheten ivaretas ved at innsender har rolle/rettighet for innsending av årsregnskapet via Altinn, og ved at det bekreftes at årsregnskapet er fastsatt av kompetent organ.

Brønnøysundregistrene, 20.11.2020



Resultatregnskap

Beløp i: NOK	Note	2017	2016
RESULTATREGNSKAP			
Inntekter			
Kraftsalg		11 228 000	12 194 000
Overføringsinntekter	2	106 092 000	96 416 000
Mer-/mindreinntekt	2	-11 651 000	6 846 000
Andre inntekter	6	29 763 000	23 300 000
Sum inntekter		135 432 000	138 756 000
Kostnader			
Nettap		4 581 000	4 661 000
Kjøp av overføringstjenester		9 687 000	8 376 000
Varekjøp og tjenester for videresalg		3 381 000	2 823 000
Lønns- og personalkostnader	5,8	29 371 000	28 389 000
Avskrivning på varige driftsmidler	3	28 451 000	28 380 000
Nedskrivning av varige driftsmidler og immaterielle eiendeler		59 000	66 000
Annen driftskostnad	8	32 274 000	25 282 000
Sum kostnader		107 804 000	97 977 000
Driftsresultat		27 628 000	40 779 000
Finansinntekter og finanskostnader			
Utbytte		18 442 000	2 993 000
Finansinntekter		52 000	20 425 000
Sum finansinntekter		18 494 000	23 418 000
Finanskostnader		12 945 000	10 252 000
Sum finanskostnader		12 945 000	10 252 000
Netto finans		5 549 000	13 166 000
Ordinært resultat før skattekostnad		33 177 000	53 945 000
Skattekostnad på ordinært resultat	14	4 284 000	8 160 000
Ordinært resultat etter skattekostnad		28 893 000	45 785 000
Årsresultat		28 893 000	45 785 000



Resultatregnskap

Beløp i: NOK	Note	2017	2016
Overføringer og disponeringer			
Utbytte		12 000 000	0
Overføringer til/fra annen egenkapital		16 893 000	45 785 000
Sum overføringer og disponeringer		28 893 000	45 785 000



Balanse

Beløp i: NOK	Note	2017	2016
BALANSE - EIENDELER			
Anleggsmidler			
Immaterielle eiendeler			
Utsatt skattefordel	14	9 906 000	8 771 000
Sum immaterielle eiendeler		9 906 000	8 771 000
Varige driftsmidler			
Distribusjonsnett og andre varige driftmidler	3,4,13	354 438 000	320 978 000
Driftsløsøre, inventar, verktøy, kontormaskiner og lignende	3,4,13	22 956 000	38 377 000
Sum varige driftsmidler		377 394 000	359 355 000
Finansielle anleggsmidler			
Investering i datterselskap	10	449 210 000	449 210 000
Investeringer i aksjer og andeler	11	11 077 000	11 629 000
Langsiktige fordringer	13	750 000	938 000
Sum finansielle anleggsmidler		461 037 000	461 777 000
Sum anleggsmidler		848 337 000	829 903 000
Omløpsmidler			
Varer			
Varer	13	8 311 000	7 021 000
Sum varer		8 311 000	7 021 000
Fordringer			
Kundefordringer	7,12	18 431 000	19 803 000
Andre fordringer		366 000	894 000
Sum fordringer		18 797 000	20 697 000
Bankinnskudd, kontanter og lignende			
Bankinnskudd, kontanter og lignende	17	76 859 000	56 520 000
Sum bankinnskudd, kontanter og lignende		76 859 000	56 520 000
Sum omløpsmidler		103 967 000	84 238 000
SUM EIENDELER		952 304 000	914 141 000



Balanse

Beløp i: NOK	Note	2017	2016
BALANSE - EGENKAPITAL OG GJELD			
Egenkapital			
Innskutt egenkapital			
Aksjekapital	15,16	600 000	600 000
Overkurs	15	53 876 000	53 876 000
Sum innskutt egenkapital		54 476 000	54 476 000
Opptjent egenkapital			
Annen egenkapital	15	299 237 000	282 344 000
Sum opptjent egenkapital		299 237 000	282 344 000
Sum egenkapital		353 713 000	336 820 000
Gjeld			
Langsiktig gjeld			
Pensjonsforpliktelser	5	14 172 000	15 312 000
Sum avsetninger for forpliktelser		14 172 000	15 312 000
Annen langsiktig gjeld			
Gjeld til kredittinstitusjoner	13	521 750 000	531 931 000
Øvrig langsiktig gjeld	13	9 218 000	8 369 000
Sum annen langsiktig gjeld		530 968 000	540 300 000
Sum langsiktig gjeld		545 140 000	555 612 000
Kortsiktig gjeld			
Leverandørgjeld		14 154 000	8 146 000
Betalbar skatt	14	5 420 000	5 302 000
Skyldige offentlige avgifter		1 957 000	1 634 000
Utbytte	15	12 000 000	
Merinntekt	2	12 044 000	320 000
Annen kortsiktig gjeld		7 876 000	6 308 000
Sum kortsiktig gjeld		53 451 000	21 710 000
Sum gjeld		598 591 000	577 322 000



Balanse

Beløp i: NOK	Note	2017	2016
SUM EGENKAPITAL OG GJELD		952 304 000	914 142 000
POSTER UTENOM BALANSEN			
Pantstillelser	13	538 177 000	484 543 000



Konsernets resultatregnskap

Beløp i: NOK	Note	2017	2016
RESULTATREGNSKAP			
Inntekter			
Kraftsalg		115 950 000	50 727 000
Overføringsinntekter	2	109 295 000	97 874 000
Mer-/mindreinntekter	2	-11 651 000	6 846 000
Andre inntekter	6	46 773 000	37 765 000
Sum inntekter		260 367 000	193 212 000
Kostnader			
Nettap		4 581 000	4 661 000
Kjøp av overføringstjenester		21 064 000	12 044 000
Varekjøp og tjenester for videresalg		16 751 000	13 903 000
Lønns- og personalkostnader	5,8	35 131 000	34 717 000
Avskrivning på varige driftsmidler og immaterielle eiendeler	3	59 139 000	44 464 000
Nedskrivning av varige driftsmidler og immaterielle eiendeler		0	66 000
Annen driftskostnad	8	45 073 000	32 037 000
Sum kostnader		181 739 000	141 892 000
Driftsresultat		78 628 000	51 320 000
Finansinntekter og finanskostnader			
Utbytte		386 000	2 993 000
Finansinntekter		181 000	21 711 000
Sum finansinntekter		567 000	24 704 000
Finanskostnader		15 413 000	11 626 000
Sum finanskostnader		15 413 000	11 626 000
Netto finans		-14 846 000	13 078 000
Ordinært resultat før skattekostnad		63 782 000	64 398 000
Grunnrenteskatt	14	14 662 000	3 190 000
Skattekostnad på ordinært resultat	14	8 653 000	488 000
Ordinært resultat etter skattekostnad		40 467 000	60 720 000
Årsresultat		40 467 000	60 720 000



Konsernets resultatregnskap

Beløp i: NOK	Note	2017	2016
Minoritetsinteresser		9 014 000	4 309 000
Årsresultat etter minoritetsinteresser		31 453 000	56 411 000
Overføringer og disponeringer			
Utbytte		18 640 000	1 991 000
Overføringer til/fra annen egenkapital		21 827 000	58 730 000
Sum overføringer og disponeringer		40 467 000	60 721 000



Konsernets balanse

Beløp i: NOK	Note	2017	2016
BALANSE - EIENDELER			
Anleggsmidler			
Immaterielle eiendeler			
Utsatt skattefordel	14	0	0
Sum immaterielle eiendeler		0	0
Varige driftsmidler			
Distribusjonsnett og andre varige driftsmidler	3,4,13	1 412 118 000	1 401 462 000
Driftsløsøre, inventar, verktøy, kontormaskiner og lignende	3,4,13	26 367 000	42 399 000
Sum varige driftsmidler		1 438 485 000	1 443 861 000
Finansielle anleggsmidler			
Investering i datterselskap	10	0	0
Investeringer i tilknyttet selskap		0	12 000
Investeringer i aksjer og andeler	11	11 721 000	12 262 000
Obligasjoner		5 934 000	3 518 000
Langsiktige fordringer	13	750 000	938 000
Sum finansielle anleggsmidler		18 405 000	16 730 000
Sum anleggsmidler		1 456 890 000	1 460 591 000
Omløpsmidler			
Varer			
Varer	13	8 447 000	7 069 000
Sum varer		8 447 000	7 069 000
Fordringer			
Kundefordringer	7,12	34 927 000	35 203 000
Andre fordringer		3 582 000	5 049 000
Sum fordringer		38 509 000	40 252 000
Bankinnskudd, kontanter og lignende			
Bankinnskudd, kontanter og lignende	17	118 111 000	80 103 000
Sum bankinnskudd, kontanter og lignende		118 111 000	80 103 000
Sum omløpsmidler		165 067 000	127 424 000



Konsernets balanse

Beløp i: NOK	Note	2017	2016
SUM EIENDELER		1 621 957 000	1 588 015 000
BALANSE - EGENKAPITAL OG GJELD			
Egenkapital			
Innskutt egenkapital			
Egenkapital	15,16	600 000	600 000
Overkurs	15	53 876 000	53 876 000
Sum innskutt egenkapital		54 476 000	54 476 000
Opptjent egenkapital			
Annen egenkapital	15	378 999 000	363 290 000
Minoritetsinteresser		259 139 000	253 022 000
Sum opptjent egenkapital		638 138 000	616 312 000
Sum egenkapital		692 614 000	670 788 000
Gjeld			
Langsiktig gjeld			
Pensjonsforpliktelser	5	15 406 000	17 006 000
Utsatt skatt		156 270 000	170 343 000
Sum avsetninger for forpliktelser		171 676 000	187 349 000
Annen langsiktig gjeld			
Gjeld til kredittinstitusjoner	13	645 750 000	666 264 000
Øvrig langsiktig gjeld	13	9 218 000	8 369 000
Sum annen langsiktig gjeld		654 968 000	674 633 000
Sum langsiktig gjeld		826 644 000	861 982 000
Kortsiktig gjeld			
Leverandørgjeld		17 757 000	16 264 000
Betalbar skatt	14	35 193 000	19 726 000
Skyldige offentlige avgifter		8 615 000	2 108 000
Utbytte	15	18 640 000	8 052 000
Merinntekt	2	12 044 000	320 000
Annen kortsiktig gjeld		10 451 000	8 775 000



Konsernets balanse

Beløp i: NOK	Note	2017	2016
Sum kortsiktig gjeld		102 700 000	55 245 000
Sum gjeld		929 344 000	917 227 000
SUM EGENKAPITAL OG GJELD		1 621 958 000	1 588 015 000
POSTER UTENOM BALANSEN			
Pantstillelser	13	557 175 000	504 597 000



MØTEPROTOKOLL

Emne:	Generalforsamling
Sted:	Ymbers lokaler
Tidspunkt:	Fredag 8. juni 2018 kl 1200-1400
Referent:	Lill Torunn Hansen
Utarbeidet dato:	8. juni 2018
Sendes til:	Deltakerne, styrets medlemmer og revisor
Tilstede:	Johan Vasara, Kautokeino Kommune Eirik Losnegaard Mevik, Kvæningen kommune Svein Leiros, Kåfjord Kommune Øyvind Evanger, Nordreisa kommune Ørjan Albrigtsen, Skjervøy kommune Gunn Andersen, styreleder Erling Stene Martinsen, adm. dir. Lill Torunn Hansen, øk sjef Mikkel Ailo Gaup, styremedlem Ola Helge Dyrstad, styremedlem Knut Werner Hansen, styremedlem Raymond Thorbjørnsen, styremedlem Lars Eirik Høgbakk, styremedlem

Sak 18.01 Åpning

Styrets leder åpnet møtet og ønsket representantene velkommen til ordinær generalforsamling. Møtet ble lovlig satt.

Deltagende aksjonærer:

Kautokeino kommune v/Johan Vasara	10	aksjer
Kvæningen kommune v/Eirik Losnegaard Mevik	5	aksjer
Kåfjord Kommune v/Svein Leiros	10	aksjer
Nordreisa kommune v/Øyvind Evanger	10	aksjer
Skjervøy kommune v/Ørjan Albrigtsen	10	aksjer
Sum:	45	aksjer av totalt 60 aksjer

Sak 18.02 Valg av møteleder og sekretær

Gunn Andersen ble valgt til møteleder og Lill Torunn Hansen ble valgt til sekretær.

Sak 18.03 Valg av person til å underskrive protokollen

Øyvind Evanger ble valgt til å underskrive protokollen sammen med møteleder.

Sak 18.04 Godkjenning av innkalling og sakliste

Innkalling og sakliste ble enstemmig godkjent.



Lilli Torunn Hansen

Side 2 av 3

08.06.2018

Vedtatt: Valgkomité frem til ordinær generalforsamling 2020: Ordfører Skjerøy kommune (leder), Ordfører Kvernangen kommune og ordfører Kåfjord kommune.

Sak 18.07 Valg av valgkomité for neste valgperiode

Vedtatt: Generalforsamlingen vedtar valgkomitéens forslag til styre.

Det ble orientert om at det er avholdt valg blant de ansatte i Ymberkonsernet. Ansattevalgte representanter til styret for perioden 2018-2020 er Raymond Torbjørnsen og Lars Eirik Høgbakk. Det nye styret tiltrer etter dagens generalforsamling.

Gunn Andersen - leder (Kåfjord)
Mikkel Ailo Gaup - nestleder (Kautokemo)
Vera Ellertsen Wassnes (Kvernangen)
Ola Dyrstad (Nordreisa)
Vidar Brox-Antonsen (Skjerøy)
1 vara Semning Semningssen (Troms Kraft)
2 vara Ståle Johansen (Loppa)

Valgkomiteen har bestått av Johan Vasara (leder), Steinar Halvorsen og Øyvind Evangen. Valgkomiteen har enstemmig kommet frem til følgende forslag til styre i Ymber AS for perioden 2018-2020:

Sak 18.06 Valg av styremedlemmer, varamedlemmer, styrets leder og nestleder

Vedtatt: Generalforsamlingen vedtar årsrapport og årsregnskap for 2017, og tiltrer styrets forslag til disponering av årsresultat.

Styrets innstilling: Disponering av overskudd i morselskapet:
• Avsatt til utbytte kr. 12 000 000,-
• Overført til annen egenkapital kr. 16 893 000,-

Årsrapport 2017 med beretning og regnskap ble gjennomgått.

Eierne ønsker at det avholdes et eiermøte til høsten sammen med styret for å i fellesskap se på eierstrategi/eierskapsmelding. Eierne ønsker innspill fra selskapet i prosessen.

Adm. dir. orienterte om beretningsåret 2017 og status hittil i år for nettdrift, rekruttering av personell, status uttulling av AMS malere, NVE effektivitet, feilstatistikk, status fiber, status kraftproduksjon i konsernet og benchmarking 2017 i KK. Den underliggende drifta i konsernet er god. Fremover jobber konsernet med å forbedre driftssikkerhet, økt kostnadseffektivitet, 3net sats på IKT bedriftsmarkedet, det grønne skiftet (elbil/elferge) og det selskapsmessige skillet.

Sak 18.05 Årsrapport, resultatregnskap og årsoppgjørdisponeringer 2017



Sak 18.08 Fastsettelse av revisors honorar

Vedtak:

Godtgjørelse til revisor fastsettes til kr 311 000,- for selskapet i henhold til utbetalinger i 2017.

Sak 18.09 Fastsettelse av styrehonorar

Styrehonorarene ble sist endret i 2016.

Vedtak enstemmig:

Generalforsamlingen fastsatte følgende styrehonorarer gjeldende fra 1.7.2018:


Styreleder:	Kr	75 000,-
Nestleder:	Kr	40 000,-
Styremedlemmer:	Kr	35 000,-
Møtegodtgjørelse pr. møte:	Kr	2 500,-
Medlem generalforsamling pr. møte:	Kr	2 500,-
Tapt arbeidsfortjeneste legitimert:	Maks kr	3 000,- (faktisk tapt arbeidsinntekt)
Tapt arbeidsfortjeneste ulegitimert:	Kr	2 300,-


Gunn Andersen
Møteleder


Øyvind Evanger



Befaring av den nye 66 kV-linja mellom Storslett og Hammerdet. Foto: Raymond Thorbjørnsen



ÅRSRAPPORT

2017

yamber



INNHOOLD

1	BEGIVENHETER I ÅRET SOM GIKK	3
2	ORIENTERING FRA VIRKSOMHETEN	6
	2.1 Fiberutbygging	7
	2.2 3net	7
	2.3 Nettdrift	8
	2.4 Kraftproduksjon	9
	2.5 Det lokale el-tilsyn	11
3	STYRETS ÅRSBERETNING	12
	3.1 Konsernets virksomhet	12
	3.2 Miljø og personal	15
	3.3 Årets resultat	18
	3.4 Framtidsutsikter	19
4	ÅRSREGNSKAP	20
	4.1 Resultatregnskap	20
	4.2 Balanseregnskap	21
	4.3 Kontantstrømanalyse konsern	23
	4.4 Beregning av KILE – kompensasjon for ikke-levert energi	24
	4.5 Regnskapsprinsipper	25
	4.6 Noter til regnskapet	28
	4.7 Nøkkeltall	40
	4.8 Nøkkeltall konsern	41
	4.9 Samfunnsregnskap og verdiskapning - konsern	42
	4.10 Revisjonsberetning	43

BEGIVENHETER I ÅRET SOM GIKK

Ymberkonsernet har i 2017 bestått av morselskapet Ymber AS, det heleide datterselskapet 3net AS og det deleide datterselskapet Kvænangen Kraftverk AS. Ymber driver med nettvirksomhet, kraftproduksjon og fibervirksomhet. Selskapet er leverandør av netjtjenester til ca. 8 900 kunder og bredbånd til ca. 4 000 kunder i Nord-Troms og deler av Vest-Finnmark. Konsernet eier fire heleide og fire deleide kraftverk med årlig kraftproduksjon på omkring 365 GWh. Konsernet hadde en omsetning på 260,4 mill. kr. og sysselsatte 72,13 årsverk.

BREDE BÅND 2017

3net/Ymber mottok prisen «Brede Bånd 2017» under Telecom World-konferansen i Trondheim i oktober.



Noen av de som arbeider med bredbånd i 3net og Ymber. Fra venstre: Daglig leder i 3net Kjell Arne Mikalsen, Sigmund Karlsen, Anne Karin Jacobsen, Eva Reiersen, Johnny Bjerk, Viggo Borgan, Mona Salamonsen, Thor Øivind Johansen, Egil Lien og adm. dir. i Ymber Erling S. Martinsen.

Foto: Johanne P. Elvestad, journalist i Framtid i Nord.


Juryens begrunnelse var følgende:

«Gjennom målbevisst arbeid i mange år har vinneren bygd en nesten ufattelig høy dekning i et nedslagsfelt som er større enn Oslo, Østfold og Akershus fylker tilsammen, og virksomheten har fortsatt kraftig kundevekst. Selvom det er få ansatte, så preges virksomheten av høy kompetanse på kommersiell og teknisk side, og også en vilje til å dele denne med andre virksomheter til glede for hele landsdelen. Gjennom klokskap og langsiktighet har selskapet sikret solid støtte både fra offentlig sektor og nærliggende nett. Årets vinner er også et eksempel på everks-eiet nett som nå har større avkastning fra bredbåndsvirksomheten enn fra det tradisjonelle strømmettet».

NYE STRØMMÅLERE – AMS MÅLERE

NVE har gjennom endringer i avregningsforskriften (FOR 1999-03-11 nr. 301: Forskrift om måling, avregning, fakturering av netjtjenester og elektrisk energi, nettselskapets nøytralitet mv.) stilt krav om at Ymber og alle andre nettselskap i Norge må bytte alle strømmålere til nye AMS-målere innen 1.1.2019 (AMS – Avanserte måle- og styringssystemer). Ymber har ca. 8 900 målepunkter som får nye målere.

I 2017 har det vært stor aktivitet i AMS-prosjektet og det har vært byttet hele 5 034 målere. Totalt i prosjektet er det byttet 7 634 målere (86 %). Det har i 2017 vært 3 målermontører som har byttet målere og 2 som har byttet trafomålere, samt utført montasje av konsentratorer. Konsentratorene kommuniserer med AMS-målerne via radio og henter inn målerdata.



Målermontør Ronny Olsen benytter sykkel som fremkomstmiddel ved målerbytter på Skavnakk i Loppa kommune. Foto: Kjetil Hansen



STIPENDORDNING

For å sikre framtidig rekruttering av montører, har selskapet en stipendordning for elever ved Nord-Troms videregående skole. Stipendet tildeles blant elever som tar utdanning og kvalifiserer til ansettelse som lærling/montør. I 2017 fikk elevene Vilde Marie Karlsen og Anders Birkelund tildelt stipend på kr. 15 000,-.



Fra venstre: Adm. dir. Erling S. Martinsen, skoleelev Vilde Marie Karlsen, skoleelev Anders Birkelund og markedssjef Jim Bratland. Foto: Geir Kåre Rikardsen

2

ORIENTERING FRA VIRKSOMHETEN

MARKED

Ved utgangen av året hadde Ymber 8 892 nettkunder (målepunkt), noe som er en økning på 37 kunder fra 2016. Av disse er 66 % husholdningskunder, 17 % er næringskunder og 17 % er hyttekunder.

I 2017 startet Ymber med gjennomfakturering av nettleie til kraftselskaper som ønsker dette. Det betyr at Ymber sender nettleiefaktura til kunden sitt kraftselskap og så er det kraftselskapet som sender ut faktura til kunden som inneholder både kraft og nett. Oversendelse av faktura skjer elektronisk på EHF-format.

KUNDETILFREDSHET

Det betyr mye for Ymber at vi har fornøyde kunder, og det jobbes hver dag hele året for å sikre strømforsyning og forbedre kundeservicen. Resultatene fra årets kundetilfredshetsundersøkelse viser gode resultater på de fleste områdene, og for 2017 skårer Ymber hele 75 av 100 mulige poeng som er det beste resultatet Ymber har hatt.

ARBEIDSMILJØ OG PERSONAL

Årlig kåres årets medarbeider av og blant de ansatte.

ÅRETS MEDARBEIDER 2017



Sevald Fredriksen

Kåret av sine medarbeidere

Årets medarbeider skal ha utmerket seg gjennom høy faglig dyktighet, god arbeidsmoral og vedkommende skal gjennom sitt virke være et positivt bidrag til arbeidsmiljøet i konsernet

Sarkjosen, 2. Desember 2017

SPONSORAKTIVITETER

Gjennom å støtte lokale lag og foreninger (ideelle organisasjoner, kulturorganisasjoner, idrettslag og lignende) får Ymberkonsernet profilert selskapene på en god måte. Noen av dem som er sponset i 2017 er Olderdalen Idrettsklubb, Manndalen Ungdoms- og idrettslag, Riddu Riddu barnefestivalen, Bakkebyturneringen, Bingesrittet i Maze, Skjervøy IK, Skjervøy sjakklubb, Skjervøy musikklag, Nordreisa IL, arrangementet Liv i Loppa og Ryttersportsklubben NOR. I tillegg profilerer konsernet seg gjennom lokale media og i den årlige kundekalenderen.



2.1 FIBERUTBYGGING

Fiberprosjektet på Skjervøy ble sluttstilt i 2017 med gode resultater. Til sammen er det om lag 650 kunder knyttet til fibernettet og 3net har økt andelen internettleveranser vesentlig.

Som følge av økte kapasitetsbehov og funksjonskrav til elektronikken er det i 2017 gjennomført en stor oppgradering på fiber-sentralene og på utstyret hjemme hos kundene. Til sammen er det skiftet ut om lag 2 200 enheter hos kundene, og de eldste sentralene er skiftet ut. Alle kunder har nå gigabit-kapasitet hjem til seg, og vi forventer at denne kapasiteten holder i noen år fremover.

Det ble bygd 207 nye fiberanlegg i 2017. Disse anleggene er en del av fortettingsarbeidet som gjøres i 3net og fordeler seg på alle områder.

2.2 3NET

I 2017 har 3net fått 306 nye kunder og passerte 4 000 kunder i desember måned. Kundene kommer som følge av oppsalgskampanjer i eksisterende områder og gjennom målrettede tiltak mot ubenyttede anlegg.

3net sin kundeundersøkelse ga et resultat på 78,8 poeng, noe vi er svært fornøyd med, og kommer som et resultat av godt arbeid med kundeservice gjennom året samt forbedrede produkter på Skjervøy.

Vi har hatt fokus på økte hastigheter og endrer standard hastighet på internett i takt med oppgradering av elektronikken i fibernettet.

I 2017 besluttet styret i 3net en forsterket satsing mot bedriftsmarkedet og Egil Lien ble ansatt som leder for en egen avdeling som skal ha fokus mot bedriftene. Produktene som vi skal selge er skybaserte løsninger for Office, backup og sikkerhet, utleie av servere og salg av konsulenttimer.



2.3 NETTDRIFT

Selskapets forsyningsområde er Kåfjord, Skjervøy, Nordreisa og Kautokeino kommune, samt ytre Loppa og deler av Kvæningen kommune. Høyspentnettet omfatter ca. 300 km regionalnett, 970 km med 22 kV-linjer og ca. 700 nettstasjoner.

NYTT NETTINFORMASJONSSYSTEM

Det ble inngått kontrakt med svenske Digpro AB om levering av et nytt nettinformasjonssystem. Dette for å få på plass en mer moderne løsning som i større grad støtter de sentrale arbeidsprosessene ift dokumentasjon, drift og utvikling av strøm- og fibernettet. Prosjektering, bygging og vedlikehold av nettet blir mer kostnadseffektive og sikre.

Regionalnett

I 2017 er det stort sett utført linjebefaringer og oppretting av master i regionalnettet. I tillegg ble tatt toppbefaring på 66 kv-linje mellom Kautokeino og Sautso.

Ny 66 kv-forsyning mot Skjervøy

Behov for forbedret forsyningsikkerhet mot Skjervøy og Arnøy gjorde at vi juni 2016 begynte bygging av ny 66 kv-linje mellom Storslett – Hamneidet (21 km). Kontrakt ble inngått med Nettpartner Prosjekt AS. Prosjektet har kostet ca. 38,4 mill. kr. En mulig forlengelse av den nye forsyningen fra Hamneidet til Skjervøy er under vurdering.



Nettpartner Prosjekt AS var leverandør til bygging av 66 kv-linje fra Storslett til Hamneidet. Bildet viser ferdig linje mellom Gjøvarden og Bakkeby. Foto: Lars Eirik Høgbakk

DISTRIBUSJONSNETT

Det er utført tilstandskontroll på ca. 20% av lavspennetnettet. I tillegg er det utført linjebefaring på det meste av høyspentnettet. Linjebefaringen skjer fra bakken eller via helikopter, visuelt eller med termografering. Alle ca. 700 nettstasjoner ble kontrollert i 2017. Det ble utført toppbefaring med helikopter på strekningen Hamneidet-Olderdalen.

Strømforsyning til Sørkjostunnelen

Statens vegvesen har bygd 4 600 m tunnel gjennom Sørkjosfjellet. Til strømforsyning har Ymber trukket ca. 8 700 m 22 kV-kabel med fiber i 160 mm rør fra eksisterende nettstasjon i Sørkjosen gjennom tunnelen og til 22 kV-luftlinje på Langslett. Det er i tillegg montert 6 nye nettstasjoner. Totalkostnaden i prosjektet med strømforsyning til tunnelen ble 5,4 mill. kr.



Sørkjostunnelen ble åpnet 2. februar 2018. Foto: Johanne P. Elvestad, journalist i Framtid i Nord.

Forsterket strømforsyning til Arnøy

Det var ikke nok reservekapasitet i eksisterende luftlinje til Arnøy, og kostnader for ikke-levert energi på 22 kV-linje førte til at vi besluttet å legge en ny sjøkabel på ca.7 km direkte fra Sandøra på Skjervøy til Singla på Arnøy. Det har også vært viktig å sikre strømforsyningen til våre kunder på Arnøy. Totalkostnaden for prosjektet ble ca. 5,0 mill. kr.

Utlegging av sjøkabel ved Skjervøybrua med kabalskip fra Seaworks. Foto: Ketil Abrahamsen



KVALITETSJUSTERTE INNTEKTSRAMMER VED IKKE-LEVERT ENERGI (KILE)

Total KILE for 2017 ble på 3,2 mill. kr. mot 3,5 mill. kr. i 2016. KILE på grunn av driftsforstyrrelser var på 2,7 mill. kr., mens varslede avbrudd var på 0,5 mill. kr.

2.4 KRAFTPRODUKSJON

Produksjonen i Ymber sine kraftverk var 50,4 GWh i 2017 mot en normalproduksjon på 53,5 GWh pr år. Det har vært lavt tilsig ut på høsten og lavere grunnvannsnivå enn normalt. Alle kraftstasjonene har gått som normalt uten vesentlige driftsproblemer i 2017.

Produksjonen i Kvænangen Kraftverk AS var 374,5 GWh i 2017 mot en normalproduksjon på 310 GWh.



Våre kraftverk



CÅBARDAŠJØHKA

Kraftverket bygget i 1952/53.

Renovert: Kontrollanlegg, aggregat, flom- og bunnluker 2003.

Produksjon: 2,9 GWh

Installert ytelse: 0,7 MW




BERGSFJORD

Satt i drift: 1958.

Renovert: Rørgate 2002, aggregat og kontrollanlegg 2007, kledning bygg 2009.
Dam renovert 2010.

Produksjon: 2,9 GWh

Installert ytelse: 1,2 MW



KILDAL

Satt i drift: 1959.

Renovert: Kontrollanlegg 2002 og aggregat G1 2005.
Rehabilitering rørgater 2013.

Produksjon: 38,1 GWh

Installert ytelse: 8,2 MW



SIKKAJOKK

Satt i drift: 1950.

Renovert: Bygg og kontrollanlegg 2010. Ny turbin 2010.
Oppgradert lukehus 2014.

Produksjon: 9,6 GWh

Installert ytelse: 1,8 MW




2.5 DET LOKALE EL-TILSYN

Det lokale El-tilsyn (DLE) har utført tilsynsarbeidet i 2017 etter tilsynsplan som er utarbeidet iht. instruks fra Direktoratet for samfunnssikkerhet og beredskap (DSB). Det er brukt ca. 1,5 årsverk til tilsynsarbeid og utført ca. 540 tilsyn.

I 2017 er det utført virksomhetstilsyn og anleggskontroller hos flere bedrifter. Systemrevisjon er utført hos 3 installatører. Det er også utført anleggskontroller i private boliger, samt ytt bistand til politiet ved brannetterforskning.

DLE har gitt informasjon om elsikkerhet, energi og enøk/miljø til elever i 6. og 9. klasser i vårt område. Dette er også et myndighetskrav. I desember har tilsynsavdelingen vært med på «Aksjon Boligbrann» som er informasjon til kunder vedrørende brannsikkerhet i hjemmet.

De 3 ansatte på DLE har også en del andre oppgaver for Ymber som målerklager/målermontasje, fjernstyring, spenningsanalyser, overordnet vakt mm.



Transport av materiell og verktøy til arbeidsoppdrag. Foto: Raymond Thorbjørnsen.

ÅRSRAPPORT 2017

ymber

11



3

STYRETS ÅRSBERETNING

3.1 KONSERNETS VIRKSOMHET

Ymber AS ble stiftet 7. oktober 1949. Selskapets forsyningsområde er Kåfjord, Skjervøy, Nordreisa og Kautokeino kommune samt deler av ytre Loppa og Kvænangen kommune. Konsernets virksomhet er innen kraftproduksjon, nettvirksomhet (krafttransport) og bredbånd (fiber).

EIERFORHOLD OG ORGANISERING

Morselskapet Ymber har følgende eiere:

Kautokeino kommune	16,7 %
Kvænangen kommune	8,3 %
Kåfjord kommune	16,7 %
Loppa kommune	8,3 %
Nordreisa kommune	16,7 %
Skjervøy kommune	16,7 %
Troms Kraft	16,7 %

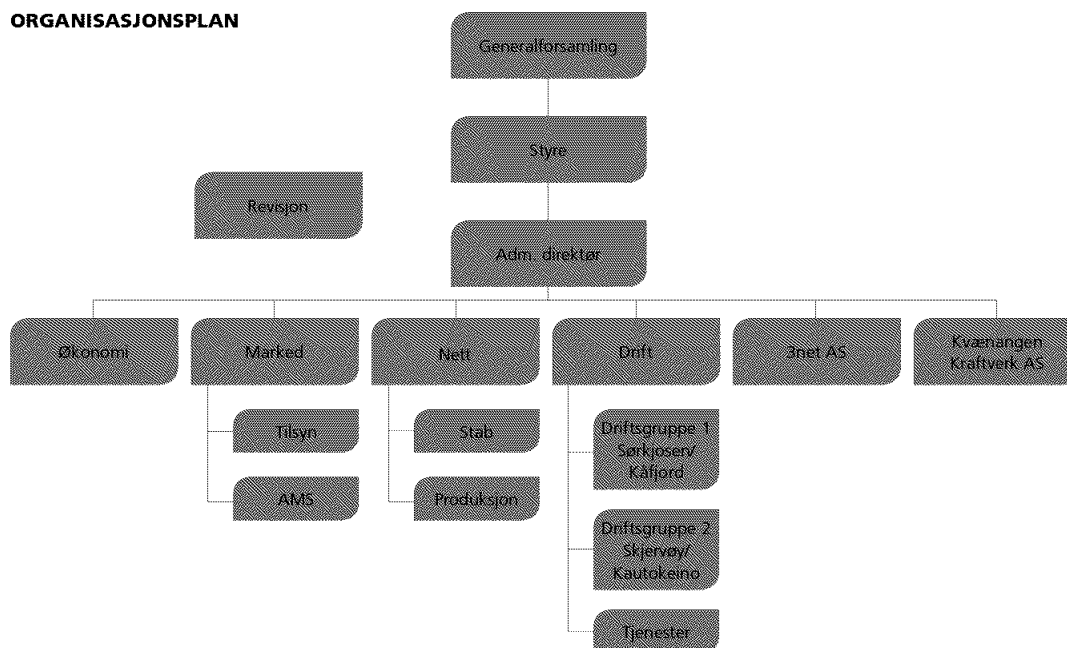
Den 03.11.2017 solgte Troms Fylkeskommune sine aksjer i Ymber til Troms Kraft. Aksjekapitalen er på kr. 600 000,- fordelt på 60 aksjer à kr. 10 000,-. Aksjenes fordeling framgår av egen note til regnskapet.

KONSERN

Konsernet består av morselskapet Ymber AS, datterselskapene 3net AS (100 %) og Kvænangen Kraftverk AS (66,8 %). Konsernets forretningskontor er i Sørkjosen. I tillegg har konsernet lokale kontorer i Kautokeino, Kåfjord, Skjervøy og Kvænangsbøtn. Administrerende direktør i Ymber er Erling S. Martinsen.



ORGANISASJONSPLAN



Økonomiseksjonen har ansvar for økonomi, budsjett, regnskap, finans, rapporteringsrutiner, lønn og personalpolicy, drift av arkivsystem, overordnet HMS og øvrige administrative oppgaver.

Markedsseksjonen har det overordnede ansvar for tilsyn, kundekontakt, markedsføring, profilering, avregning og måling mot overliggende nett og sluttkunde. Innføring av AMS-målere er organisert som et eget prosjekt under markedsseksjonen.

Nettseksjonen er byggherre for alle større investerings- og driftsprosjekter innenfor kraftlinjer, distribusjonsnett, kraftstasjoner og bredbånd.

Driftsseksjonen har ansvar for drifts- og vedlikeholdsoppgaver av selskapets høy- og lavspentnett. Seksjonen er også utførende på alle investerings- og driftsprosjekter dersom dette ikke utføres av eksterne entreprenører.

3net AS ble stiftet i 2005 med en aksjekapital på 0,5 mill. kr. og drifter tjenestetilbudet innenfor bredbånd i Ymber sitt forsyningsområde. I tillegg er 3net AS leverandør av IKT-tjenester. Daglig leder for 3net AS er Kjell Arne Mikalsen.

Kvæningen Kraftverk AS ble stiftet i 1962 med en aksjekapital på 0,5 mill. kr. Daglig leder er Erling Stene Martinsen. Ymber AS eier 66,8% av selskapet. Øvrige eiere er Alta Kraftlag SA (15%), Repvåg Kraftlag SA (14,6%) og Luostejok Kraftlag SA (3,6%).



GENERALFORSAMLING

Selskapenes høyeste organ er generalforsamlingen.

STYRE

Styret i Ymber AS har følgende sammensetning pr 31.12.2017:

Medlem:

Gunn Andersen, leder
Mikkel Ailo Gaup, nestleder
Vera Marie Eilertsen-Wassnes
Ola Helge Dyrstad
Roy Lennart Vaage
Raymond Thorbjørnsen, ansattevalgt
Lars Eirik Høgbakk, ansattevalgt

Varamedlem:

Knut Werner Hansen
Ståle Johansen
Per Sverre Moen, vara ansatte
Ketil Abrahamsen, vara ansatte
Harald Preben Hansen, vara ansatte
Elin Kaasen, vara ansatte

Styret ble valgt for 2 år på generalforsamlingen i juni 2016.

Styret har avholdt 8 møter i 2017. Ordinær generalforsamling ble avholdt 7. juni 2017 hvor de viktigste sakene til behandling var årsrapport og regnskap for 2016 med årsoppgjørdisponeringer, valg samt godtgjørelse til revisor og styret.

UTVALG OG MEDLEMSKAP

Arbeidsmiljøutvalg

Arbeidsmiljøutvalgets sammensetning i 2017:

Medlemmer fra arbeidsgiver:

Erling S. Martinsen, adm. dir.
Lars M. Luneborg, nettsjef (jan-nov)
Geir K. Rikardsen, driftsjef

Medlemmer fra arbeidstakere:

Ketil Abrahamsen, hovedverneombud
John Henrik Sokki, ansattevalgt

Vara:

Geir Holmtun (arbeidstaker)
Fazel Hamidi (arbeidsgiver, fra des.)

Deltakere uten stemmerett:

John-Roald Vassbotn, HMS-koordinator
Berit Gamst, sekretær
Nord-Troms Bedriftshelsetjeneste

Arbeidsmiljøutvalget har i 2017 hatt 4 møter og behandlet 42 saker. Selskapet er medlem av Nord-Troms Bedriftshelsetjeneste og Hemis AS (bedriftshelsetjenesten i Finnmark).

Medlemskap

Konsernet er medlem i KS Bedrift. Morselskapet er medlem i Distriktenes energiforening (DEFO).



3.2 MILJØ OG PERSONAL

Antall ansatte pr. 31.12.2017 (Kvænangen Kraftverk AS er forkortet til KK):

	Ymber	3net	KK
Heltid	49	7	6
Deltid	9	1	1
Lærling	5	1	1
Årsverk inkl lærlinger	56,03	8,6	7,5

Ymber har høy fokus på helse, miljø og sikkerhet. Hvert år gjennomføres sikkerhetskurs og førstehjelpskurs for alle som arbeider i våre elektriske anlegg. Videre utføres det risikovurderinger i forkant av alle arbeidsoppgaver som kan medføre risiko. Medlemmer av arbeidsmiljøutvalg og våre verneombud har alle gjennomgått 40-timers kurs for HMS-personell. Ymber er tilknyttet bedriftshelsetjenester og utarbeider årlig handlingsplaner for HMS-arbeidet.

Totalt sykefravær i morselskapet 2017 var 5,68 %. Korttidsfraværet var 0,7 %. 41 ansatte i konsernet hadde ingen sykefravær i 2017. Av disse var 31 ansatt i morselskapet.

SOSIALE AKTIVITETER

Ymber har i løpet av året bl.a. arrangert fellessamling, julelunsj, julebord og velferdstur til Svolvær. Årets medarbeider nomineres av sine kolleger og velges ut av en arbeidsgruppe, og ble kåret på årets julebord. Samtidig ble det markert 25 års ansettelsestid for to av våre ansatte.



Henningsvær. Foto: Ymber

Det arrangeres sosiale aktiviteter via bedriftsidrettslaget Ymber BIL. I 2017 var det bl.a. muligheter for svømming, turtrim og «sykle til jobben»-aksjon. Ymber BIL dekker treningsavgift på treningssenter og påmeldingsavgift til ulike idrettsarrangement. I 2017 ble det også arrangert en velferdstur til Lofoten.



REGISTRERTE ARBEIDSULYKKER

Det er registrert 1 personskade uten fravær i selskapet i 2017. Ulykkene er behandlet og rapportert i henhold til arbeidsmiljølov og forskrifter.

LIKESTILLING I VIRKSOMHETEN

Selskapet har ansettelses- og lønnspolitikk som sikrer at det ikke oppstår diskriminering i forhold til kjønn, alder, funksjonsevne, seksuell orientering, etnisk bakgrunn, religion, politisk syn, arbeidstakerorganisasjon eller andre forhold. Arbeidstidsordningene er lik for alle ansatte.

I 2017 var 19,75 % av konsernets ansatte kvinner og andelen kvinner i lederstillinger var 15 %. For morselskapet var 22 % av konsernets ansatte kvinner og andelen kvinner i lederstillinger var 18 %. Dette gjenspeiler situasjonen i bransjen som helhet. 75 % av stillingene er montører og ingeniører. Det har vist seg vanskelig å rekruttere kvinner da det har vært få kvinnelige søkere til disse stillingene.

For merkantile stillinger, som i hovedsak inngår i seksjonene på økonomi og marked, er det hovedsakelig kvinner. Noen av disse har deltidsstillinger.

Styrene i konsernet har hatt følgende kvinneandel i 2017:

- Ymber AS 29 %
- 3net AS 40 %
- Kvæningen Kraftverk AS 20 %

Selskapet anser det ikke nødvendig med iverksetting av særskilte tiltak utover tiltak som kan gjøres gjennom fremtidige ansettelser og lignende.

YTRE MILJØ

Hensyn til miljø og klima ligger i selskapets mål og handlingsplaner. Morselskapet ble sertifisert til Miljøfyrtårn i 2010, og ble i 2016 re-sertifisert for andre gang. Fokus har vært på avfallssortering, lavere papirforbruk, mer miljøvennlige innkjøp, mer effektiv transport og lavere strømforbruk gjennom bl. a. gjenbruk av varme. Ymber ønsker å bidra til at miljøet i minst mulig grad blir belastet av selskapets aktiviteter.



3.3 ÅRETS RESULTAT

KONSERNET

Konsernets årsresultat etter skatt ble på 40,5 mill. kr. mot 60,7 mill. kr. i 2016. Omsetningen ble 260,4 mill. kr. mot 193,2 mill. kr. året før.

Utviklingen i konsernet de siste fem årene er som følger:

Tall i 1000 kr	2017	2016	2015	2014	2013
Omsetning	260 368	193 212	139 181	139 384	144 510
Årsresultat	40 467	60 721	22 907	21 051	25 629
Egenkapital	692 614	670 787	289 726	266 818	251 780
Totalkapital	1 621 957	1 588 015	518 490	527 483	521 210
Egenkapitalprosent	43 %	42 %	56 %	51 %	48 %

Totalkapitalen i konsernet var på 1 622,0 mill. kr. mot 1588,0 mill. kr. året før. Egenkapitalen i konsernet var ved utgangen av året 692,6 mill. kr. mot 670,8 mill. kr. året før.

Årets resultat etter skatt viser et overskudd i 3net AS på kr. 2,6 mill. kr mot 1,96 mill. kr. i 2016. Overskuddet i Kvæningen Kraftverk ble 35,3 mill. kr. mot 24,3 mill. kr. i 2016.

MORSELSKAPET

Driftsinntektene utgjør 135,4 mill. kr mot 138,8 mill. kr i 2016. Kraftpriser og kraftproduksjon har vært lavere enn forventet i tillegg til at tillatte nettinntekter ble lavere enn budsjettert.

Samlede driftskostnader utgjorde 107,8 mill. kr mot 98,0 mill. kr i 2016. Lønns- og personalkostnader ble 29,4 mill. kr mot 28,4 mill. kr i 2016. Økningen skyldes pensjonsavsetninger ifb med endring av pensjonsordning og lavere aktivering på årets investeringsprosjekter. I tillegg er det kostnadsført lønn fra balanseførte investeringsprosjekter innenfor småkraft/vindkraft tidligere år som ikke skal aktiveres. Andre driftskostnader utgjorde 32,3 mill. kr og er 7,0 mill. kr høyere enn i 2016. Dette skyldes bl a økt eiendomsskatt og kostnadsføring av driftskostnader fra tidligere balanseførte prosjekter som nevnt ovenfor.

Driftsresultatet ble 27,6 mill. kr og er 13,2 mill. kr lavere enn i 2016. Hovedårsakene er lavere inntektsramme samt kostnadsføring av balanseførte investeringsprosjekter innenfor småkraft/vindkraft. Avkastning på nettvirksomheten ble 8,2% mot 14,7% i 2016. Dette kan hovedsakelig forklares med reduksjon i inntektsrammen fra NVE som i 2016 var på 97,5 mill. kr mot 84,9 mill. kr i 2017.

Inntekter fra netto finansposter er 5,5 mill. kr mot 13,2 mill. kr i 2016. Inntekter består hovedsakelig av utbytte fra våre datterselskaper. Finanskostnadene er 12,9 mill. kr mot 10,3 mill. kr i 2016. Det er i løpet av året ikke tatt opp nye lån.

Årets resultat etter skatt ble 28,9 mill. kr mot 45,8 mill. kr i 2016. Kortsiktig gjeld utgjorde 53,5 mill. kr ved utgangen av året, og er økt med 31,7 mill. kr fra forrige årsskifte. Økningen skyldes avsatt utbytte til våre eiere med 12 mill. kr, økte merinntekter utover inntektsrammen og økt leverandørgjeld. Omløpsmidler var 104,0 mill. kr, en økning på 19,7 mill. kr i forhold til 2016. Økningen kommer hovedsakelig fra styrkede likvide midler. Egenkapitalen i morselskapet var ved utgangen av året 353,7 mill. kr mot 336,8 mill. kr i 2016.

Rentabiliteten på totalkapitalen er 4,9% og på egenkapitalen 8,4% i 2017. Selskapet har en egenkapitalandel på 37,1%.

INVESTERINGER

Investeringer i varige driftsmidler i 2017 var på 69,5 mill. kr. De største investeringsprosjektene har vært bytte av AMS-målere, ferdigstillelse av ny 66 kV-linje mellom Storslett og Hamneidet, sjøkabel Skjervøy-Arnøy, samt avslutning av fiberbygging på Skjervøy.

Investeringer i nettet gjennomføres hovedsakelig for å øke leveringsikkerhet på strøm og redusere spenningsfall. Totalt er det investert 53,0 mill. kr i regional- og distribusjonsnett, der det største prosjektet har vært den nye 66 kV-linja til Hamneidet.

Det var ingen investeringer i produksjonsanlegg.

Nettoinvesteringene i bredbåndnettet er 5,6 mill. kr i 2017. De største investeringene gjelder hjemmesentraier og utbygging av fiber på tettstedet Skjervøy. Coax-nettet på Skjervøy er nå faset ut.

FINANSIELL RISIKO I MORSELSKAPET

Her omtales områder som vurderes av betydning for risiko knyttet til selskapets eiendeler, gjeld, finansielle stilling og fremtidige resultater.

I 2017 var ca. 8% av inntektene produksjonsinntekter fra Ymber sine egne kraftverk, og for konsernet er 45% av omsetningen fra kraftproduksjon. Kraftpris og kraftproduksjonen i morselskapet har i 2017 vært lavere enn forutsatt i budsjettet. Morselskapet har ikke hatt prissikring på kraftproduksjonen, imidlertid er deler av konsernets kraftproduksjon i Kvæningen Kraftverk sikret inn i 2018/19.

Finansiell risiko knyttet til selskapets rammevilkår for nettdrift betraktes for tiden som lav. Overføringsinntektene utgjør ca. 78 % av den totale omsetningen. I forhold til fakturering av nettleie, har selskapet en kredittrisiko som er håndtert gjennom samarbeid med inkassofirma. Nettselskapenes inntekter er avhengig av leveringspåliteligheten i nettet ved at det påløper kostnader for ikke-levert energi (KILE), som for 2017 ble på 3,2 mill. kr mot 3,5 mill. kr i 2016. Driften har hatt fokus på tidsriktige investeringer og vedlikehold for å redusere kostnader til KILE.

Morselskapets likviditetsbeholdning per 31.12.2017 var 76,9 mill. kr mot 56,5 mill. kr i 2016. I 2017 er det ikke tatt opp nye lån i konsernet. Rentebærende gjeld medfører en renterisiko i selskapet. Per 31.12.2017 er langsiktig gjeld 531,0 mill. kr, hvorav 300,0 mill. kr er rentesikret. Selskapet har per 31.12.2017 et ansvarlig lån på 0,8 mill. kr til Finnmark Kraft AS, som Ymber AS eier aksjer i.

Fortsatt drift

Årsoppgjøret for 2017 er avlagt i henhold til aksjelovens og regnskapslovens bestemmelser og det bekreftes at dette er gjort med forutsetning om fortsatt drift. Styret mener at årsregnskapet gir et rettviseende bilde av selskapets eiendeler og gjeld, finansielle stilling og resultat.

Morselskapets utvikling de siste 5 år:

Tall i 1000 kr	2017	2016	2015	2014	2013
Omsetning	135 433	138 757	118 480	121 054	127 303
Årsresultat	28 893	45 785	22 907	21 051	24 016
Utbytte til eiere	12 000	0	0	6 000	10 000
Egenkapital	353 712	336 820	291 035	268 128	253 090
Totalkapital	952 304	914 142	515 674	522 674	519 115
Egenkapitalprosent	37,1 %	36,8 %	56,4 %	51,3 %	48,8 %
Totalrentabilitet før skatt	4,9 %	9,0 %	6,3 %	5,9 %	7,4 %
Likviditetsgrad 1	1,9	3,9	2,3	1,4	1,7

Det er ikke inntruffet forhold etter regnskapsårets utgang som påvirker vurdering av det fremlagte regnskap.



3.4 FRAMTIDSUTSIKTER

Selskapets økonomi er god og selskapet forventer å levere gode resultater også fremover.

I 2016 kjøpte Ymber AS Troms Kraft Produksjon AS sine aksjer i Kvæningen Kraftverk AS, slik at eierandelen økte fra 18,6% til 66,8%. Dette var et stort finansielt løft for selskapet og en del av en langsiktig plan om å øke produksjonen av fornybar energi. Kjøpet ble i sin helhet finansiert gjennom opptak av lån. Styret i samråd med eierne vedtok at det ikke skulle betales utbytte for regnskapsåret 2015 og 2016, slik at man kunne prioritere å betale ned gjeld. For regnskapsåret 2017 skal selskapet utbetale utbytte til eierne.

I 2017 jobbet selskapet med å få samordnet driften av Kvæningen Kraftverk AS og Ymber sine egne kraftverk. Det forventes økte synergier av dette fremover gjennom mer effektiv drift.

For 2017 ble overskuddet 28,9 mill. kr. etter skatt. Avkastning for nettvirksomheten ble 8,2 %, kraftproduksjonen 2,3 % og for bredbånd 12,7 %. Ymber har en effektivitet på nettvirksomheten på 113 % i 2016, noe som gjør Ymber til landets 8. mest effektivt drevne nettselskap (ihht. beregninger fra NVE). Selskapet vil jobbe videre med å forsterke denne posisjonen og har en målsetning om å være blant landets 10 mest effektive nettselskap.

Et av selskapets hovedmålsettinger er å øke leveringsikkerhet. Spesielt har vi fokus på å forsterke forsyningen til Skjervøy og Arnøy hvor noen av regionens største og viktigste bedrifter er lokalisert. Selskapet ferdigstilte ny 66 kV-linje fra Storslett til Hamneidet desember 2017 og idriftsatte ny 22 kV-kabel fra Kågen til Arnøy sommeren 2017. Selskapet jobber med å se på ytterligere tiltak for å styrke linjenettet mellom Hamneidet og Skjervøy.

Det er et lovpålagt krav at alle kunder skal ha automatisk måleravlesning innen 1.1.2019. Arbeidet med å skifte ut alle strømmålerne startet opp i 2016 og vil være ferdig i 2018. I 2017 ble det skiftet ut 5 034 av totalt 8 525 målere og ved årsskiftet gjensvart det 891 målere å bytte. Det er viktig at selskapet greier å ta ut teknologiske merverdier i prosjektet slik at utbyggingen blir noe mer enn bare automatisk innsamling av målerdata.

Ymber har ca. 4 000 kunder på fiber. Coax-nettet på Skjervøy ble vinteren 2016/17 bygd om til fiber. Selskapet har en målsetting om økt kundevolum på fiber og arbeider kontinuerlig med fortetting og utbygging i nye områder.

Ymber eier 4 heleide kraftverk som samlet har en normalproduksjon på 54 GWh. I tillegg eier selskapet 66,8 % av Kvæningen Kraftverk AS og 2,1 % av Finnmark Kraft AS slik at brutto produksjon er ca. 375 GWh. Selskapet har som målsetting å øke kraftproduksjonen ytterligere, men det har vært utfordrende å finne lønnsomme prosjekt pga. fallende kraftpriser og usikkerhet knyttet til prising av el-sertifikater fremover etter 2021. Selskapet har fått konsesjon på å bygge ut Nedre Tverrelva, men prosjektet er inntil videre lagt på is pga. lav lønnsomhet. Ymber har sagt nei til å delta i emisjon i Finnmark Kraft AS i forbindelse med utbygging av Hamnefjellet Vindpark av samme årsak.

Stortinget vedtok 16. mars 2018 en ny Energilov som stiller krav til selskapsmessig skille for alle norske nettselskap. Fristen med å tilpasse seg er 1.1.2021. Selskapet har startet arbeidet med å tilpasse seg kravet og har som målsetning å ha omdannet Ymber til konsern i løpet av 2018.

Eierskapene i Kvæningen Kraftverk AS og 3net AS er industrielt og bedriftsøkonomisk viktige eierskap, og bidrar godt økonomisk gjennom årlig utbytte.

Sørkjosen, 9. mai 2018


Gunn Andersen
styreleder


Mikkel Ailo Gaup
nestleder



Ola Helge Dyrstad


Vera Marie Eilertsen-Wassnes


Roy Waage


Lars Eirik Høggakk


Raymond Thorbjørnsen


Erling S. Martinsen
Adm direktør

ÅRSRAPPORT 2017





4

ÅRSREGNSKAP

4.1 RESULTATREGNSKAP

MORSELSKAP			KONSERN		
2016	2017	Note	tall i 1000 kr	2017	2016
12 194	11 228		Kraftsalg	115 950	50 727
96 416	106 092	2	Overføringsinntekter	109 295	97 874
6 846	-11 651	2	Mer(-)/mindreinntekt (+)	-11 651	6 846
23 300	29 763	6	Andre inntekter	46 773	37 765
138 757	135 433		Sum driftsinntekter	260 368	193 212
4 661	4 581		Nettap	4 581	4 661
8 376	9 687		Kjøp av overføringstjenester	21 064	12 044
2 823	3 381		Varekjøp og tjenester for videresalg	16 751	13 903
28 389	29 371	5,8	Lønns- og pensjonskostnader	35 131	34 717
28 446	28 510	3	Avskrivninger på varige driftsmidler	59 139	44 530
25 282	32 274	8	Annen driftskostnad	45 073	32 037
97 977	107 804		Sum driftskostnader	181 740	141 892
40 779	27 628		Driftsresultat	78 628	51 320
2 993	18 442		Utbytte	386	2 993
20 425	52		Finansinntekter	181	21 711
10 252	12 945		Finanskostnader	15 413	11 626
13 166	5 549		Netto finansposter	-14 846	13 078
53 945	33 177		Ordinært resultat før skatt	63 782	64 399
8 160	4 284	14	Grunnrenteskatt	14 662	3 190
		14	Skattekostnad på ordinært resultat	8 653	488
8 160	4 284		Skattekostnad	23 315	3 678
45 785	28 893		Årsresultat	40 467	60 721
			Minoritetens andel av årsresultat	9 014	4 309
			Overføringer		
	12 000		Avsatt til utbytte	18 640	1 991
45 785	16 893		Overføringer annen egenkapital	21 827	58 730
45 785	28 893		Sum overføringer	40 467	60 721



4.2 BALANSEREGNSKAP

MORSELSKAP			KONSERN		
2016	2017	Note	tall i 1000 kr	2017	2016
EIENDELER					
8 771	9 906	14	Utsatt skattefordel	0	0
8 771	9 906		Sum immaterielle eiendeler	0	0
320 978	354 438	3,4,13	Distribusjonsnett og andre varige driftsmidler	1 412 118	1 401 462
38 377	22 956	3,4,13	Driftsløsøre	26 367	42 399
359 355	377 394		Sum varige driftsmidler	1 438 485	1 443 861
			Obligasjoner mv	5 934	3 518
0	0		Sum finansielle anleggsmidler	5 934	3 518
11 629	11 077	11	Investeringer i andre selskap	11 721	12 262
	0		Investering i tilknyttet selskap	0	12
449 210	449 210	10	Investering i datterselskap	0	
938	750	13	Langsiktige fordringer	750	938
461 777	461 037		Sum langsiktige fordringer	12 471	13 212
829 903	848 337		Sum anleggsmidler	1 456 890	1 460 591
7 021	8 311	13	Varelager	8 447	7 069
19 803	18 431	7,12	Kundefordringer	34 927	35 203
894	366		Andre fordringer	3 582	5 049
56 520	76 859	17	Likvide midler	118 111	80 103
84 239	103 967		Sum omløpsmidler	165 068	127 424
914 142	952 304		SUM EIENDELER	1 621 957	1 588 015



MORSELSKAP				KONSERN	
2016	2017	Note	tall i 1000 kr	2017	2016
GJELD OG EGENKAPITAL					
600	600	15,16	Aksjekapital	600	600
53 876	53 876	15	Overkursfond	53 876	53 876
54 476	54 476		Innskutt egenkapital	54 476	54 476
282 344	299 237	15	Annen egenkapital	378 999	363 290
282 344	299 237		Opptjent egenkapital	433 475	417 765
			Minoritetsinteresser	259 139	253 022
336 820	353 712		Sum egenkapital	692 614	670 787
15 312	14 172	5	Pensjonsforpliktelser	15 406	17 006
			Utsatt skatteforpliktelse	156 270	170 343
15 312	14 172		Sum avsetning for forpliktelser	171 675	187 349
531 931	521 750	13	Gjeld til kredittinstitusjoner	645 750	666 264
8 369	9 218	13	Øvrig langsiktig gjeld	9 218	8 369
540 300	530 968		Sum annen langsiktig gjeld	654 968	674 633
555 612	545 140		Sum langsiktig gjeld	826 643	861 982
8 146	14 154		Leverandørgjeld	17 757	16 264
1 634	1 957		Skyldige offentlige avgifter	8 615	2 108
5 302	5 420	14	Betalbar skatt	35 193	19 726
	12 000	15	Skyldig utbytte	18 640	8 052
320	12 044	2	Merinntekt	12 044	320
6 308	7 876		Annen kortsiktig gjeld	10 451	8 775
21 710	53 451		Sum kortsiktig gjeld	102 700	55 245
577 322	598 591		Sum gjeld	929 343	917 227
914 142	952 304		SUM EGENKAPITAL OG GJELD	1 621 957	1 588 015

Sørkjosen, 9. mai 2017


Gunn Andersen
styreleder


Mikkel Ailo Gaup
nestleder


Ola Helge Dyrstad


Vera Marie Eilertsen-Wassnes


Roy Waage


Lars Eirik Høgbakk


Raymond Thorbjørnsen


Erling S. Martinsen
Adm direktør



4.3 KONTANTSTRØMANALYSE KONSERN

MORSELSKAP			KONSERN	
2016	2017	Tall i 1000 kr	2017	2016
		Kontantstrømmer fra operasjonelle aktiviteter		
53 945	33 177	Årets resultat før skattekostnad	63 782	64 399
-3 443	-5 302	- Periodens betalte skatt	-19 726	-4 520
147	91	-/+ Gevinst/tap ved salg av anleggsmidler	0	-147
28 380	28 452	+ Ordinære avskrivninger	59 139	44 530
66	59	+ Nedskrivninger	0	66
4 472	5 917	+/- Endring varelager, kundefordringer og leverandørgjeld	391	-3 196
-1 703	-1 140	+/- Forskjeller i pensjonsmidler/-forpliktelser	-1 600	-1 204
-20 031	52	+/- Poster klassifisert som investerings-/finansieringsakt.	19 286	-19 846
-4 316	15 086	+/- Endring andre tidsavgrensingsposter	0	-8 554
57 517	76 392	A = Netto kontantstrøm fra operasjonelle akt.	121 272	71 527
		Kontantstrømmer fra investeringsaktiviteter		
137	264	+ Innbetalinger ved salg varige driftsmidler	308	147
-56 625	-45 856	- Utbetalinger ved kjøp av varige driftsmidler	-53 070	-351 871
47 701	0	+ Innbet. ved salg av aksjer og andeler i andre foretak	20	47 808
-311 823	-280	- Utbet. ved kjøp av aksjer og andeler i andre foretak	-1 956	-3 518
-320 610	-45 872	B = Netto kontantstrøm fra investeringsakt.	-54 698	-307 434
		Kontantstrømmer fra finansieringsaktiviteter		
490 000	0	+ Innbetaling ved opptak av ny langsiktig gjeld		490 000
-193 893	-10 181	- Utbetalinger ved nedbetaling av langsiktig gjeld	-20 514	-202 524
		- Utbetalinger av utbytte	-8 052	
296 107	-10 181	Netto kontantstrøm fra finansieringsakt.	-28 566	287 476
33 014	20 339	Netto endring av likvider gjennom året	38 008	51 569
23 505	56 520	Likviditetsbeholdning 01.01	80 103	28 533
56 520	76 859	Likviditetsbeholdning 31.12	118 111	80 103



4.4 BEREGNING AV KILE – KOMPENSASJON FOR IKKE LEVERT ENERGI

	Sats kr/kWh		Ikke varslet avbrudd		Varslet avbrudd		Sum	
	Ikke varslet	Varslet	ILE MWh	KILE 1000 kr	ILE MWh	KILE 1000 kr	ILE MWh	KILE 1000 kr
DISTRIBUSJONSNETT								
Industri	126,16	31,06	3 456	436	2 511	78	5 967	514
Handel og tjenester	206,76	70,86	5 204	1 076	2 131	151	7 335	1 227
Jordbruk	28,60	11,08	2 308	66	1 986	22	4 294	88
Husholdning	19,06	13,57	21 663	413	11 128	151	32 791	564
Offentlig tjenesteyting	169,89	63,16	3 879	659	1 599	101	5 478	760
Industri med eldrevne prosesser								
Sum			36 510	2 650	19 355	503	55 865	3 153
REGIONALNETT								
Industri	406,25		64	26			64	26
Handel og tjenester	400,00		5	2			5	2
Jordbruk	26,32		38	1			38	1
Husholdning	28,22		9	0			9	0
Offentlig tjenesteyting	500,00		16	8			16	8
Industri med eldrevne prosesser							-	-
Sum			132	37	-	-	132	37
Total ILE / KILE			36 642	2 687	19 355	503	55 997	3 190

Totalt ILE (ikke levert energi): 55 997 MWh
Totalt kostnad KILE: Kr. 3 190 000,-



4.5 REGNSKAPSPRINSIPPER

Årsregnskapet er satt opp i samsvar med regnskapslov og god regnskapsskikk.

Konsolideringsprinsipper

Konsernregnskapet omfatter morselskapet Ymber AS, det heleide datterselskapet 3net AS og det deleide datterselskapet Kvænanen Kraftverk AS. Ymber AS eier 66,8% i Kvænanen Kraftverk AS og har bestemmende innflytelse i selskapet. Konsernregnskapet utarbeides som om konsernet var en økonomisk enhet..

Minoritetsinteresse er den andel av morselskapets egenkapital som ikke kan henføres til morselskapet verken direkte eller indirekte. Minoritetsinteresser inngår i konsernets egenkapital. Konserninterne transaksjoner, mellomværende og urealisert fortjeneste/tap mellom konsernselskaper elimineres. Konsernregnskapet er utarbeidet etter ensartede prinsipper ved at datterselskapene følger de samme regnskapsprinsipper som morselskapet.

Kjøpte datterselskaper regnskapsføres i konsernregnskapet basert på morselskapets anskaffelseskost. Anskaffelseskost tilordnes identifiserbare eiendeler og gjeld i datterselskapet, som oppføres i konsernregnskapet til virkelig verdi på oppkjøpstidspunktet (oppkjøpsmetoden). Eventuell merverdi eller mindreverdi ut over hva som kan henføres til identifiserbare eiendeler og gjeld balanseføres som goodwill. Merverdier i konsernregnskapet avskrives over de oppkjøpte eiendelenes forventede levetid.

Mer-/mindreinntekt

Nettvirksomheten reguleres av Norges Vassdrags- og Energidirektorat (NVE) med grunnlag i indeksregulerte kostnader. Dersom selskapets bokførte inntekt overstiger inntektsrammene (merinntekt) fra NVE skal denne merinntekten tilbakeføres kundene i sin helhet. Tilbakeføring av merinntekt skjer ved reduksjon i nett-tariffene. Dersom den faktiske inntekten er lavere enn inntektsrammene (mindreinntekt) kan denne mindreinntekten kreves innbetalt fra kundene gjennom økning av de fremtidige nett-tariffene. Mer-/mindreinntekt renteberegnes på grunnlag av gjennomsnittlig saldo. Renten fastsettes årlig av NVE. Rente knyttet til mer-/mindreinntekt er klassifisert som rentekostnader/renteinntekter.

Salgsinntekter

Inntektsføring ved salg av varer skjer på leveringstidspunktet. Tjenester inntektsføres i takt med utførelsen.

Klassifisering og vurdering av balanseposter

Eiendeler bestemt til varig eie eller bruk, klassifiseres som anleggsmidler. Eiendeler som er tilknyttet varekretsløpet klassifiseres som omløpsmidler. Fordringer klassifiseres som omløpsmidler hvis de skal tilbakebetales i løpet av ett år etter utbetalingstidspunktet. For gjeld legges analoge kriterier til grunn.

Omløpsmidler vurderes til det laveste av anskaffelseskost og virkelig verdi. Kortsiktig gjeld i norske kroner balanseføres til nominelt beløp på etableringstidspunktet.

Anleggsmidler vurderes til anskaffelseskost. Varige anleggsmidler som forringes i verdi avskrives lineært over forventet økonomisk levetid. Anleggsmidlene nedskrives til virkelig verdi ved verdifall i den grad regnskapsreglene krever det. Avsetninger neddiskonteres hvis renteelementet er vesentlig.

Nominelle beløp neddiskonteres hvis renteelementet er vesentlig.



Varige driftsmidler

Varige driftsmidler balanseføres og avskrives lineært over driftsmidlenes forventede levetid dersom de har antatt levetid over 3 år og har en kostpris som overstiger kr. 15 000,-. Vedlikehold av driftsmidler kostnadsføres løpende under driftskostnader. Påkostninger eller forbedringer tillegges driftsmidlets kostpris og avskrives i takt med driftsmidlet. Skillet mellom vedlikehold og påkostning/forbedring regnes i forhold til driftsmidlets stand ved kjøp av driftsmidlet.

Leide driftsmidler

Leieavtaler der en vesentlig del av risiko og avkastning knyttet til eierskapet fortsatt ligger hos utleier klassifiseres som operasjonelle leieavtaler. Leien på slike avtaler kostnadsføres over leieperioden.

Dersom det vesentligste av økonomisk risiko og kontroll knyttet til det underliggende leieobjektet er gått over på leietaker, klassifiseres avtalen som finansiell. Eiendeler anskaffet ved finansiell leasing balanseføres og avskrives i henhold til forventet brukstid, og forpliktelsen reduseres med betalt leie etter fradrag for beregnet rentekostnad.

Datterselskaper og tilknyttede selskaper

Datterselskaper vurderes etter kostmetoden i selskapsregnskapet, og viser det vi har betalt for aksjene. Investeringen vurderes til anskaffelseskost for aksjene med mindre nedskrivning har vært nødvendig.

I konsernregnskapet brukes egenkapitalmetoden som prinsipp for investeringer i tilknyttede selskaper. Bruk av metoden fører til at regnskapsført verdi i balansen tilsvarer andelen av egenkapitalen i det tilknyttede selskapet, korrigert for eventuelle gjenværende merverdier fra kjøpet og urealiserte internergevinster. Resultatandelen i resultatregnskapet baseres på andelen av resultatet etter skatt i det tilknyttede selskapet og korrigeres for eventuelle avskrivninger på merverdier og urealiserte gevinster. I resultatregnskapet vises resultatandelen under finansposter.

Nedskrivning av anleggsmidler

Ved indikasjon på at balanseført verdi av et anleggsmiddel er høyere enn virkelig verdi, foretas det test for verdifall. Testen foretas for det laveste nivå av anleggsmidler som har selvstendige kontantstrømmer. Hvis balanseført verdi er høyere enn både salgsverdi og gjenvinnbart beløp (nåverdi ved fortsatt bruk/eie), foretas det nedskrivning til det høyeste av salgsverdi og gjenvinnbart beløp.

Tidligere nedskrivninger reverseres hvis forutsetningene for nedskrivningen ikke lenger er til stede (med unntak blant annet for nedskrivning av goodwill).

Varebeholdninger

Lager av innkjøpte varer verdsettes til laveste av anskaffelseskost etter FIFO- prinsippet og virkelig verdi. Egentilvirkede ferdigvarer og varer under tilvirkning vurderes til full tilvirkningskost. Det foretas nedskrivning hvis virkelig verdi (salgspris med fradrag for salgskostnader) er lavere enn kostpris. Salgskostnader inkluderer alle gjenværende salgs-, administrasjons- og lagringskostnader.

Fordringer

Kundefordringer og andre fordringer oppføres i balansen til pålydende etter fradrag for avsetning til forventet tap. Avsetning til tap gjøres på grunnlag av individuelle vurderinger av de enkelte fordringene. I tillegg gjøres det en uspesifisert avsetning for å dekke antatt tap.

Pensjoner

Alle selskapene i Ymberkonsernet har en ytelsesbasert pensjonsordning. Pensjonsordningen er finansiert gjennom innbetalinger til forsikringselskap, med unntak av AFP-ordningen og en ordning for AFP pensjonister mellom 62 og 65 år.



En ytelsesbasert pensjonsordning definerer den pensjonsutbetaling en ansatt vil motta ved pensjonering. Pensjonsutbetalingen er normalt avhengig av flere faktorer, som alder, antall år i selskapet og lønn. Den balanseførte forpliktelsen knyttet til ytelsesplaner er nåverdien av de definerte ytelsene på balansedagen minus virkelig verdi av pensjonsmidlene (innbetalte beløp til forsikringselskap), justert for ikke resultatførte estimatavvik og ikke resultatførte kostnader knyttet til tidligere perioders pensjonsopptjening. Pensjonsforpliktelsen beregnes årlig av en uavhengig aktuar ved bruk av en lineær opptjeningsmetode.

Kortsiktige plasseringer

Kortsiktige plasseringer (aksjer og andeler som er omløpsmidler) vurderes til det laveste av gjennomsnittlig anskaffelseskost og virkelig verdi på balansedagen. Mottatt utbytte og andre utdelinger inntektsføres som annen finansinntekt.

Finansielle kontrakter - Sikringsbøkføring

Renterisiko oppstår på kort og lang sikt som følge av rentebetingelsene (3 måneders NIBOR) på belåningen. Ymber AS har inngått en rentebytteavtale på deler av gjelden for å styre renterisikoen i morselskapet. Rentebytteavtalen er inngått for å sikre kontantstrøm der Ymber betaler fastrente og mottar flytende rente. Den flytende renten reguleres hver tredje måned. Kontantstrømsikring reflekteres ved at realiserte og urealiserte gevinster og tap på sikringsinstrumentet ikke resultatføres før det underliggende sikringsobjektet påvirker resultatregnskapet (sikringsbøkføring).

Skatt

Skattekostnaden i resultatregnskapet omfatter både periodens betalbare skatt og endring i utsatt skatt. Utsatt skatt beregnes med aktuell skattesats på grunnlag av de midlertidige forskjeller som eksisterer mellom regnskapsmessige og skattemessige verdier samt eventuelt ligningsmessig underskudd til fremføring ved utgangen av regnskapsåret. Skatteøkende og skattereduserende midlertidige forskjeller som reverserer eller kan reversere i samme periode er utlignet. Oppføring av utsatt skattefordel på netto skattereduserende forskjeller som ikke er utlignet, begrunnes med antatt fremtidig inntjening. Utsatt skatt og skattefordel som kan balanseføres oppføres netto i balansen.

Skatt på grunnrenteinntekt knytter seg til det enkelte kraftverk. Fremførbar negativ grunnrenteinntekt kan ikke utlignes mot positiv grunnrenteinntekt i andre kraftverk. Ved beregning av utsatt skatt er nominell skattesats lagt til grunn. Utsatt skattefordel knyttet til grunnrente ikke er balanseført.

Naturressursskatt fastsettes for hvert enkelt kraftverk på bakgrunn av gjennomsnittlig produksjon de siste 7 år. Naturressursskatt kan kreves til reduksjon i skatt på alminnelig inntekt. Naturressursskatt som overstiger skatt på alminnelig inntekt, kan behandles som en forskuddsbetalt skatt i den utstrekning det er sannsynlig at denne vil kunne redusere fremtidig skatt på alminnelig inntekt.

Eiendomsskatt er klassifisert under andre driftskostnader.

Behandling av utbytte

Morselskapet regnskapsfører utbytte fra datterselskapene når utbyttet er vedtatt i generalforsamling, dvs året etter inntjeningsåret.

Kontantstrømoppstilling

Kontantstrømoppstillingen utarbeides etter den indirekte metoden. Kontanter og kontantekvivalenter omfatter kontanter, bankinnskudd og andre kortsiktige, likvide plasseringer som umiddelbart og med uvesentlig kursrisiko kan konverteres til kjente kontantbeløp og med forfallsdato kortere enn tre måneder fra anskaffelsesdato.



4.6 NOTER TIL REGNSKAPET

Dersom det ikke er oppgitt at det gjelder konsernet, så er tallene for morselskapet Ymber AS.

NOTE 1: REGNSKAP FORDELT PÅ VIRKSOMHETER

MORSELSKAPET

Tall i 1000 kr.	Kraftoms.	Kraftprod.	Reg.nett	Distrib.	Bredbånd	Øvrig	Intern	Totalt
Kraftsalg		11 228						11 228
Overføringsinntekter			29 086	106 144			-29 138	106 092
Kraftomsetning lev.plikt	875							875
Mer(-)/mindreinntekt (+)				-11 651				-11 651
Andre inntekter		98	1 127	2 318	14 229	12 541	-1 424	28 889
Sum inntekter	875	11 326	30 213	96 811	14 229	12 541	-30 562	135 433
Nettap, eget nett			1 514	3 068				4 581
Nett-tj. overliggende nett			7 256	31 517			-29 086	9 687
Kraftkjøp lev.plikt	811							811
Varekjøp, annet		121		223	15	2 211		2 570
Nettleie produksjon		1 424					-1 424	-
Sum varekjøp	811	1 545	8 770	34 808	15	2 211	-30 510	17 649
Personalkostnader		1 265	4 467	27 771	5 470	4 681		43 654
- Aktivert lønn		568	-980	-10 194	-3 668	-8		-14 283
Avskrivninger/nedskrivninger		3 247	4 984	14 216	5 723	339		28 510
Andre driftskostnader	11	3 367	4 904	19 508	2 460	1 907		32 158
Tap på fordringer		-		93	-	23		116
Sum andre kostnader	11	8 447	13 375	51 395	9 985	6 941	-	90 155
Sum driftskostnader	822	9 992	22 145	86 203	10 001	9 152	-30 510	107 804
Driftsresultat	52	1 334	8 068	10 609	4 229	3 389	-52	27 628



NOTE 1B: REGNSKAP FORDELT PÅ VIRKSOMHETER

KONSERN

Tall i 1000 kr	Kraftoms.	Kraftprod.	Sentralnett	Reg.nett	Distr.nett	Bredbånd	Øvrig	Intern	Totalt
Kraftsalg		115 950							115 950
Overføringsinntekter			1 725	30 565	106 144			-29 138	109 295
Kraftoms. lev.plikt	875							-	875
Mer(-)/mindreinntekt (+)					-11 651				-11 651
Andre inntekter		883		1 127	2 318	35 564	9 860	-1 424	48 328
Sum inntekter	875	116 832	1 725	31 692	96 811	35 564	9 860	-30 562	262 797
Nettap, eget nett				1 514	3 068				4 581
Nett-tj. overliggende nett				7 256	31 517			-29 086	9 687
Kraftkjøp	811	2 539							3 350
Varekjøp, annet		11 488	10		223	13 261	2 225		27 206
Nettleie produksjon		1 424					-	-1 424	-
Sum varekjøp	811	15 452	10	8 770	34 808	13 261	2 225	-30 510	44 825
Personalkostnader		4 627	147	4 501	27 771	8 421	4 953		50 420
- Aktivert lønn		-407	-32	-980	-10 194	-3 668	-8		-15 289
Av-/nedskrivninger		31 699	366	5 661	14 216	6 857	339		59 139
Andre driftskostnader	11	18 439	335	4 971	19 508	3 045	-1 353		44 957
Tap på fordringer					93	-	23		116
Sum andre kostnader	11	54 358	817	14 153	51 395	14 655	3 953	-	139 434
Sum driftskostnader	822	69 810	826	22 923	86 203	27 916	6 178	-30 510	184 168
Driftsresultat	52	47 022	899	8 769	10 609	7 648	3 682	-52	78 629



NOTE 2: MER-/MINDREINNTEKT

Tall i 1000 kr. Gjelder morselskapet.

Resultatregnskap

Nettleie inntekt	108 041
Nettleie produksjon	1 424
Andre inntekter	1 791
Sum faktisk nettleieinntekt	111 257
Fastsatt initiell inntekt i eget nett	84 970
ENØK-ramme	2 432
Endring bokført verdi/avskrivninger 2014-2016	2 506
Eiendomsskatter	3 201
Kilekostnader	-3 190
Korrigert mer-/mindreinntekt tidligere år	0
Kostnader ved overliggende nett	9 687
"Godkjente" kostnader	99 606
Årets mer-/mindreinntekt	-11 651
Korrigerte renter tidligere år	0
Årets renter mer-/mindreinntekt	-73
	-73

Tabellen ovenfor viser en merinntekt på 11,651 mill. kr. i resultatregnskapet.

Balanseregnskap

Akkumulert mer-/mindreinntekt [1000 kr]

Inngående verdi på merinntekt	-1 368
Årets mer-/mindreinntekt	-11 651
Utgående verdi for merinntekt	-13 018

Akkumulert renter mer-/mindreinntekt [1000 kr]

Inngående verdi på mindreinntekt	1 048
Årets mer-/mindreinntekt	-73
Utgående verdi for mindreinntekt	974
Merinntekt i balanseregnskapet	-12 044

Balanseregnskapet viser status mer-/mindreinntekt mot kunder. Mindreinntekt angis med positivt fortegn og merinntekt med negativt fortegn i balanseregnskapet.

Tabellen viser totalt hva Ymber har tatt inn for lite fra kundene (mindreinntekt) eller hva selskapet over tid må tilbakeføre til kundene (merinntekt).



NOTE 2B: AVKASTNING PÅ NETTVIRKSOMHETEN

Tall i 1000 kr	01.01.	31.12.	Gj.snitt	Avkastn. (abs. tall)	Avkastn. (%)
Driftsmidler - regionalnett	53 112	87 420	70 266		
Felles anl. midler	4 438	3 882	4 160		
Sum anlegg	57 550	91 302	74 426		
Netto arbeidskapital	575	913	744		
Sum avkastningsgrunnlag - regionalnett	58 125	92 215	75 170	8 068	10,73 %
Driftsmidler - distribusjonsnett	122 368	120 751	121 430		
Kundespesifikke anlegg	10 433	16 506	6 605		
Felles anl. midler	17 846	16 191	17 454		
Sum anlegg	150 648	153 447	145 489		
Netto arbeidskapital	1 506	1 534	1 520		
Sum avkastningsgrunnlag - distribusjonsnett	152 155	154 982	147 009	10 609	6,91 %
Sum avkastningsgrunnlag	210 280	247 197	222 179	18 677	8,17 %

Gjelder morselskapet. Beregningen viser avkastning pr nettnivå.

NOTE 3: ANLEGGSMIDLER - TILGANG, AVGANG OG AVSKRIVNINGER

MORSELSKAPET

Tall i 1000 kr	Transport- midler	Inventar EDB	Fjern- styring	Kraft- produksj.	Regional- nett	Distribu- sjonsnett	Tariff- apparater	Bred- bånd	Good- will	Bygg	Anl. u/arb.	Sum
Ansk.kost 01.01.	17 972	25 222	17 110	108 373	124 897	262 437	24 321	105 458	1 000	41 928	32 080	760 798
Tilgang	889	2 522	52	89	38 326	6 850	7 814	5 582	-	116	-	62 239
Avgang i året	1 096	491	-	-	-	179	10 282	-	-	-	15 061	27 110
Ansk.kost pr 31.12.	17 764	27 253	17 162	108 462	163 223	269 107	21 854	111 040	1 000	42 044	17 019	795 928
Akk. av/nedskriv.												
pr 01.01.	12 787	23 851	11 118	50 669	71 785	140 069	13 888	49 133	1 000	27 142	-	401 433
Årets ord. avskr.	1 928	1 229	1 209	2 778	4 018	8 408	1 726	5 571	-	1 584	-	28 452
Avg. akk. av og nedskrivninger	482	491	-	-	-	121	10 267	-	-	-	-	11 360
Akk. av/nedskriv.												
pr 31.12.	14 232	24 590	12 328	53 447	75 804	148 357	5 348	54 704	1 000	28 726	-	418 534
Bokført verdi												
pr 31.12.	3 531	2 664	4 834	55 016	87 420	120 751	16 506	56 336	-	13 318	17 019	377 394
Bokført verdi												
pr 01.01.	5 185	1 370	5 992	57 704	53 112	122 368	10 433	56 324	-	14 786	32 080	359 355
Avskrivningsprosent	8,33-25	20-33,33	12,5-20	2,5-4	3,33-4	4-8,33	6,66-33,33	2,85-33,33	20	4-33,33		

Tilskudd/tilknytning til fiberutbyggingen er gitt med 0,616 mill. kr. og er trukket i fra på investeringen. Hele bredbåndsinvesteringen er dermed nettoført. Tilgang i 2017 viser investeringer med 62,239 mill. kr.



KONSERNET

Tall i 1000 kr	Transport- midler	Inventar EDB	Fjern- styring	Kraft- produksi	Sentral- nett	Regional- nett	Distribu- sjonsnett	Prod.- linjer	Tariff- apparater	Bred- bånd	Good- will	Bygg	Anl.	Sum u/arb.
Ansk.kost 01.01.	20 554	26 778	40 981	1 362 746	9 513	141 094	262 437	2 539	24 321	118 548	1 000	47 470	32 304	2 090 285
Tilgang	1 022	2 694	52	5 256	424	38 326	6 850	-	7 814	6 304	-	116	606	69 454
Annen endr. i ansk.kost	-	-	-	-	-	-	-	-	-	-	-	-	-	-
Avgang i året	1 200	491	-	-	-	-	179	-	10 282	-	-	-	15 061	27 214
Ansk.k. pr 31.12.	20 376	28 972	41 033	1 368 002	9 937	179 420	269 107	2 539	21 854	124 852	1 000	47 585	17 849	2 132 525
Akk. av/hedskriv.														
pr 01.01.	14 490	25 220	34 989	241 551	5 827	77 206	140 069	2 361	13 888	59 268	1 000	30 555	-	646 424
Årets ord. avskr.	2 316	1 335	1 209	30 635	315	4 682	8 408	18	1 726	6 704	-	1 730	-	59 080
Annen endr. i ansk.k./hedskr.	-	-	-	-	-	-	-	-	-	-	-	-	-	-
Avg. akk. av og nedskrivninger	586	491	-	-	-	-	121	-	10 267	-	-	-	-	11 464
Akk. av/hedskriv.														
pr 31.12	16 220	26 065	36 198	272 186	6 142	81 889	148 357	2 379	5 348	65 972	1 000	32 285	-	694 041
Bokført verdi														
pr 31.12	4 156	2 907	4 834	1 095 816	3 795	97 531	120 751	160	16 506	58 879	-	15 300	17 849	1 438 484
Bokført verdi														
pr 01.01.	6 064	1 558	5 992	1 121 195		63 887	122 368		10 433	59 280	-	16 915	32 304	1 443 861
Avskrivnings- prosent	8,33-25	20-33,33	12,5-20	2,5-4	5	3,33-4	4-8,33	5	6,66-33,33	2,85-33,33	20	4-33,33		



NOTE 4: INVESTERINGER OG SALG AV ANLEGGSMIDLER SISTE 5 ÅR

MORSELSKAPET

	Transport midler	Inventar EDB	Fjernstyring	Kraftproduksjon	Regionalnett	Distribusjonsnett	Tariff-apparater	Bredbånd	Øvrig	Bygg	Endring AUU	Sum
2013	509	673	3 047	10 609	1 845	12 651	541	4 485	0	431	-4 924	29 865
2014	1 920	1 065	1 155	1 044	899	16 530	579	4 861	0	235	-1 942	26 346
2015	1 020	824	2 417	125	493	9 983	316	3 683	0	420	2 018	21 301
2016	880	378	743	0	929	10 026	9 619	11 822	0	105	23 015	57 517
2017	275	2 522	52	89	38 326	6 791	7 799	5 582	0	116	-15 061	46 490
Sum	4 603	5 462	7 414	11 868	42 492	55 980	18 854	30 433	0	1 307	3 105	181 519

AUU: Anlegg under utvikling.

Tall i 1000 kr. Differansen til note 3 gjelder avgang/salg. Tilgang 62,239 mill. kr er redusert for avganger i året på 27,1 mill. kr og økt med endringen i akkumulerte nedskrivninger på 11,4 mill. kr grunnet avganger.

KONSERNET

	Transport midler	Inventar EDB	Fjernstyring	Kraftproduksj.	Sentralnett	Regionalnett	Distribusjonsnett	Tariff-apparater	Bredbånd	Øvrig	Bygg	Endring AUU	Sum
2013	509	673	3 047	10 609		1 845	12 651	541	4 485	929	431	-4 924	30 794
2014	1 920	1 065	1 155	1 044		899	16 530	579	4 861	1 587	235	-1 942	27 933
2015	1 020	824	2 417	125		493	9 983	316	3 683	732	420	2 018	22 033
2016	1 001	378	743	0	0	929	10 026	9 619	11 822	1 702	105	23 240	59 564
2017	408	2 684	52	5 256	424	38 326	6 791	7 799	5 582	722	116	-14 455	53 704
Sum	4 858	5 624	7 414	17 035	424	42 492	55 980	18 854	30 433	5 671	1 307	3 936	194 028

AUU: Anlegg under utvikling.



NOTE 5: PENSJONSFORPLIKTELSER

Pensjonsordningene gir rett til definerte framtidige ytelser. Disse er i hovedsak avhengig av antall i opptjeningsåret, lønnsnivå ved oppnådd pensjonsalder og størrelse på ytelsene fra folketrygden. I tillegg har selskapet en tariffestet avtalefestet førtidspensjonsordning (AFP). Selskapets pensjonsordninger tilfredsstiller kravene i lov om obligatorisk tjenestepensjon.

Tall i 1000 kr

MORSELSKAPET			KONSERNET	
2016	2017		2017	2016
120 126	130 336	Nåverdi av pensjonsforpliktelsene (PBO)	135 774	128 241
-88 933	-95 517	Pensjonsmidler	-97 890	-92 213
2 199	2 455	Arbeidsgiveravgift	2 455	2 199
-18 080	-23 102	Ikke resultatførte estimatendringer og avvik	-19 652	-21 221
15 312	14 172	Netto pensjonsforpliktelse i balansen	20 687	17 006
Sammensetning av årets pensjonskostnad:				
4 443	4 807	Nåverdi av årets pensjonsopptjening (SCC)	5 965	5 499
3 096	3 067	Rentekostnad av pensjonsforpliktelser	3 438	3 462
-3 039	-3 233	Avkastning pensjonsmidler	-3 574	-3 330
		Endring	0	-213
-19	366	Resultatførte estimatavvik	374	68
350	306	Administrasjonskostnader	366	480
4 831	5 312	Netto pensjonskostnad	6 569	5 894
317	327	Arbeidsgiveravgift	327	317
5 148	5 639	Netto pensjonskostnad inklusiv arbeidsgiveravgift	6 897	6 212

Fra 2016 er Kvæningen Kraftverk AS blitt en del av konsernet. Selskapet har en pensjonsordning som omfatter 49 aktive og 52 pensjonister. Konsernet har en pensjonsordning som omfatter 68 aktive og 54 pensjonister.

Følgende forutsetning er lagt til grunn for beregningen:

MORSELSKAPET			KONSERNET	
2016	2017		2017	2016
3,60 %	4,10 %	Avkastning på pensjonsmidler	3,77 %	3,60 %
2,60 %	2,40 %	Diskonteringsrente	2,53 %	2,60 %
2,50 %	2,50 %	Årlig lønnsvekst	2,50 %	2,50 %
2,25 %	2,25 %	Årlig G-regulering	2,25 %	2,25 %
1,50 %	1,50 %	Årlig regulering av pensjoner under utbetaling	1,50 %	1,50 %
7,05 %	7,05 %	Gjennomsnittlig arbeidsgiveravgift	7,05 %	7,05 %

Gjennomsnittlig arbeidsgiveravgift gjelder kun morselskapet.

NOTE 6: SPESIFIKASJON AV ANDRE INNTEKTER

MORSELSKAPET			KONSERNET	
2016	2017	Tall i 1000 kr	2017	2016
3 684	5 304	Arbeid for andre / varesalg	24 795	37 485
13 543	14 203	Nettleie bredbånd	905	899
52	42	Leieinntekter	72	69
706	2 088	Administrasjonsavtaler	84	1 646
1 321	1 190	Andre inntekter nettvirksomhet	1 190	1 321
846	875	Salg leveringsplikt	875	846
3 149	6 063	Øvrige poster	18 853	-4 500
23 300	29 763	Sum	46 773	37 765



NOTE 7: KUNDEFORDRINGER

MORSELSKAPET			KONSERNET	
2016	2017	Tall i 1000 kr	2017	2016
19 803	18 431	Kundefordringer	34 927	35 203
252	116	Resultatført tap på fordringer	225	240

Kundefordringer er oppført til antatt virkelig verdi.

NOTE 8: LØNNS- OG PENSJONSKOSTNADER

MORSELSKAPET			KONSERNET	
2016	2017	Tall i 1000 kr	2017	2016
35 054	36 611	Lønninger	43 601	40 089
524	501	Styrehonorar	961	866
1 069	1 135	Arbeidsgiveravgift	1 135	1 069
3 391	4 683	Pensjonskostnader	4 383	4 284
1 589	1 865	Andre ytelser	2 163	1 781
-12 226	-14 283	Aktiverte lønnskostnader	-15 289	-12 231
-1 012	-1 140	Refusjoner NAV og lærlingtilskudd	-1 822	-1 141
28 389	29 371	Sum	35 131	34 717

Morselskapet har hatt 49 heltidsansatte, 9 deltidsansatte og 5 lærlinger. Sysselsatte årsverk i regnskapsåret har vært 56,03 i morselskapet og 72,13 i konsernet. Selskapets pensjonsordninger oppfyller kravene til tjenestepensjonsordning etter lov om obligatorisk tjenestepensjon.

Ytelser til ledende personer morselskapet	Daglig leder	Styret
Lønn	1 321	-
Annen godtgjørelse	188	501

Administrerende direktør inngår i selskapets kollektive pensjonsordning og har ikke egen pensjonsordning. Det er ikke gitt lån/sikkerhetsstillelse til daglig leder, styreformann eller andre nærstående parter.

Revisor

Kostnadsført honorar til revisjon for 2017 fordeler seg slik (tall i 1000 kr og ekskl mva)

	Morselskap	Konsern
Lovpålagt revisjon	210	350
Teknisk utarb./bistand med årsoppgjør/ligningspapirer	8	17
Andre tjenester	93	139
SUM	311	505



NOTE 9: FINANSIELLE KONTRAKTER KONSERN

Finansielle kontrakter er benyttet for å sikre kontantstrøm på deler av kraftproduksjonen basert på fremtidig planlagt produksjon i Kvæningen Kraftverk AS. Tap/gevinst på sikringskontrakter, beregnet som margin mellom kontraktspris og spotpris, bokføres ved realisering. Det foreligger følgende finansielle kontrakter ift prissikring av kraftproduksjonen i Kvæningen Kraftverk AS.

<u>Beløp i 1000 kr</u>	<u>Virkelig verdi</u>
Bilaterale kraftsikringskontrakter 2018–2019 (eksterne motparter)	-2 665

Virkelige verdier av finansielle instrumenter er ikke balanseført. Det foreligger ingen prissikringer på kraftproduksjonen i Ymber AS pr 31.12.2017.

NOTE 10: DATTERSELSKAP

Tall i 1000 kr. I morselskapet regnskapsføres investeringene i datterselskap etter kostmetoden. Egenkapital er oppgitt etter avsatt utbytte til morselskapet. Resultat siste år er oppgitt før disponering.

<u>DATTERSELSKAP</u>	<u>Forretnings- kontor</u>	<u>Eierandel</u>	<u>Egenkapital siste år (100 %)</u>	<u>Resultat siste år (100 %)</u>	<u>Bokført verdi</u>
3Net AS	Sørkjosen	100 %	2 905	2 584	3 992
Kvæningen Kraftverk AS	Kvæningsbotn	66,8 %	121 495	35 302	445 218
Balanseført verdi 31.12.			124 400	37 887	449 210

NOTE 11: INVESTERINGER I AKSJER OG ANDELER

Tall i 1 000 kr.

<u>MORSELSKAPET</u>	<u>Eierandel</u>	<u>Anskaffelseskost</u>	<u>Bokført verdi</u>
Ibidium Norden AS	0,6 %	704	1
Finnmark Kraft AS	2,1 %	7 250	7 250
Ishavslink AS	13,9 %	834	834
North Energy AS	0,1 %	5 000	277
Egenkapitainnskudd KLP		2 588	2 588
Andre		127	127
Balanseført verdi 31.12.		16 503	11 078



NOTE 12: MELLOMVÆRENDE MED SELSKAP I SAMME KONSERN

Tall i 1000 kr.

MORSELSKAPET	2017	2016
Kundefordringer	1 351	477
Leverandørgjeld	859	1 745
Avsatt utbytte	15 944	0

Gjelder 3net AS samt Kvæningen Kraftverk AS.

Utbytte fra datterselskaper inntektsføres i morselskapet året etter opptjeningsåret.

NOTE 13: FORDRINGER OG GJELD

Tall i 1000 kr.

MORSELSKAPET		Fordringer med forfall senere enn ett år	KONSERNET	
2016	2017		2017	2016
938	750	Fordringer Finnmark Kraft AS*	750	938
938	750	Sum	750	938

*Fordringer Finnmark Kraft består av:

Ansvarelig lån på 1,500 betales med 2 årlige avdrag og har forfall senest 31.12.2021.

2016	2017	Langsiktig gjeld med forfall senere enn 5 år	2017	2016
531 931	521 750	Gjeld til kredittinstitusjoner	645 750	666 264
8 370	9 218	Øvrig langsiktig gjeld	9 218	8 370
540 300	530 968	SUM	654 968	674 633

531 931	521 750	Gjeld sikret ved pant	645 750	666 264
---------	---------	-----------------------	---------	---------

		Balansført verdi av pantsatte eiendeler		
46 568	43 261	Bygninger og fast eiendom	62 260	66 622
38 377	22 956	Driftstilbehør	22 956	38 377
7 021	8 311	Varelager	8 311	7 021
19 803	18 431	Kundefordringer	18 431	19 803
372 773	445 218	Pantereitt i uregistrerte aksjer	445 218	372 773
484 543	538 177	SUM	557 175	504 597

Kvæningen Kraftverk AS ble en del av Ymberkonsernet i 2016. Ymber har finansiert kjøp av aksjer i Kvæningen Kraftverk AS i 2016 gjennom opptak av to lån. I låneopptakene er det lagt til grunn negativ pantsettelseserklæring. Fra før har morselskapet et lån i samme bank der sikkerhetsstillelsen er gjort gjennom pantsettelse.

Spesifikasjon av rentebytteavtaler i Ymber AS pr 31.12.2017:

Avtaler:	Nominelt beløp:	Forfall:
Rentebytteavtale på lån etablert pr 30.06.2016	310.000.000,-	30.06.2021

Pr 31.12.2017 var samlet markedsverdi på rentebytteavtalen positiv med kr 1 386 419,-.

Dette er en ikke resultatført verdiendring i sikringsinstrumentet.



NOTE 14: SKATT

Tall i 1000 kr. Beregning av utsatt skatt/utsatt skattefordel

MORSELSKAPET			KONSERNET	
2016	2017		2017	2016
		Midlertidige forskjeller		
-18 111	-15 303	Driftsmidler	701 732	715 620
-15 312	-14 172	Netto pensjonsforpliktelse	-9 145	-12 858
-3 361	-13 596	Andre forskjeller	-13 154	-2 733
-36 784	-43 071	Netto midlertidige forskjeller	679 433	700 029
-	-	Framførbart underskudd	-	-
-36 784	-43 071	Grunnlag for utsatt skatt/skattefordel i balansen	679 433	700 029
8 828	9 906	24 %, 23 % utsatt skatt/skattefordel	156 270	168 007
-	-	Herav ikke balanseført utsatt skattefordel	-	9 732
8 828	9 906	Utsatt skatt/utsatt skattefordel	156 270	-170 343
		Grunnlag for skattekostnad, endring i utsatt skatt og betalbar skatt		
		Grunnlag for betalbar skatt		
53 945	33 177	Resultat før skattekostnad	63 782	64 399
-23 007	-16 880	Permanente forskjeller	1 403	-24 318
30 938	16 297	Grunnlag for årets skattekostnad	65 185	40 081
-9 731	6 288	Endring i midlertidige resultatforskjeller	20 596	26 063
21 207	22 585	Grunnlag for betalbar skatt i resultatregnskapet	85 781	66 144
-	-	+/- Mottatt avgitt konsernbidrag	-	-
21 207	22 585	Skattepliktig inntekt (grunnlag for betalbar skatt i balansen)	85 781	66 144
		Fordeling av skattekostnaden		
		Betalbar skatt (24/25 % av grunnlag)		
5 302	5 420	betalbar skatt resultatregnskapet)	20 587	16 536
0	0	Beregnet naturressursskatt	4 281	3 935
0	0	Avregnet mot betalbar skatt	-4 281	-3 935
0	0	For mye, for lite avsatt i fjor	2 141	0
0	0	Grunnrenteskatt	14 662	3 190
5 302	5 420	Sum betalbar skatt til resultat	37 390	19 726
-2 858	-1 136	Skattevirkning konsernbidrag	-14 075	-16 048
		Endringer USF resultatført		
8 160	4 284	Skattekostnad (24/25 % av grunnlag for årets skattekostnad)	23 315	3 678
5 302	5 420	Betalbar skatt i balansen	35 194	19 726



NOTE 15: EGENKAPITAL

Tall i 1000 kr.

MORSELSKAPET

Årets endring i egenkapital	Aksjekapital	Overkursfond	Annen EK	Sum
Egenkapital 01.01.	600	53 876	282 344	336 820
Årets resultat			28 893	28 893
Avsatt utbytte			-12 000	-12 000
Egenkapital 31.12.	600	53 876	299 237	353 713

KONSERNET

Årets endring i egenkapital	Aksjekapital	Overkursfond	Annen EK	Minoritandel	Sum
Egenkapital 01.01.	600	53 876	363 290	253 022	670 787
Årets resultat			31 453	9 014	40 467
Avsatt utbytte			-12 000	-6 640	-18 640
Egenkapital 31.12.	600	53 876	382 744	255 396	692 614

NOTE 16: AKSJEKAPITAL OG AKSJONÆRINFORMASJON

Aksjekapitalen på kr. 600 000,- består av 60 aksjer á kr. 10 000,-. Alle aksjer har like rettigheter.

Aksjonærer i Ymber pr 31.12.	Aksjer	Kostpris	Sum	Eierandel
Kautokeino kommune	10	10 000	100 000	16,7 %
Kvænangen kommune	5	10 000	50 000	8,3 %
Kåfjord kommune	10	10 000	100 000	16,7 %
Loppa kommune	5	10 000	50 000	8,3 %
Nordreisa kommune	10	10 000	100 000	16,7 %
Skjervøy kommune	10	10 000	100 000	16,7 %
Troms Kraft	10	10 000	100 000	16,7 %
Totalt antall aksjer	60	10 000	600 000	100 %

Troms Fylkeskommune solgte sine aksjer i Ymber til Troms Kraft med virkning fra 03.11.2017.

NOTE 17: BUNDNE BANKINNSKUDD

Tall i 1000 kr.

	Morselskap	Konsern
Bankinnskudd bundet for skattetrekk	1 653	2 191
Sum bundne bankinnskudd	1 653	2 191



4.7 NØKKELTALL

Gjelder kun morselskapet. Før nøkkeltallene er alle tall oppgitt i 1000 kr.

	2017	2016	2015	2014	2013	2012	2011
Driftsinntekter	135 433	138 757	118 480	121 054	127 303	101 802	121 845
Driftsresultat	27 628	40 779	19 883	21 255	28 519	10 852	27 034
Rentekostnader	12 132	10 078	5 015	6 484	7 101	7 424	7 719
Resultat før skatt	33 177	53 945	27 433	24 343	31 299	15 003	26 420
Resultat etter skatt	28 893	45 785	22 907	21 051	24 016	13 503	19 087
Totalkapital	952 304	914 142	515 674	522 674	519 115	525 394	521 292
Egenkapital	353 712	336 820	291 035	268 128	253 090	239 074	230 071
Omløpsmidler	103 967	84 239	57 221	52 852	50 664	57 017	52 077
Kortsiktig gjeld	53 451	21 710	25 386	37 322	30 353	34 411	46 557
Utbytte utdelt til eiere	12 000	0	0	6 000	10 000	4 500	6 000
Rentabilitet							
Brutto fortjenestemargin	24,5 %	38,9 %	23,2 %	20,1 %	24,6 %	14,7 %	21,7 %
Kapitalens omløpshastighet	0,15	0,19	0,23	0,23	0,24	0,19	0,24
Totalkapitalrentabilitet	4,9 %	9,0 %	6,3 %	5,9 %	7,4 %	4,3 %	6,8 %
Egenkapitalrentabilitet	8,4 %	14,6 %	8,2 %	8,1 %	9,8 %	5,8 %	8,5 %
Soliditet							
Egenkapitalprosent	37,1 %	36,8 %	56,4 %	51,3 %	48,8 %	45,5 %	44,1 %
Likviditet							
Likviditetsgrad 1	1,95	3,88	2,25	1,42	1,67	1,66	1,12

Definisjoner nøkkeltall

Brutto fortjenestemargin:	Resultat før skatt i prosent av driftsinntekter.
Kapitalens omløpshastighet:	Driftsinntekter dividert med gjennomsnittlig totalkapital.
Totalkapitalrentabilitet:	Resultat før skatt pluss rentekostnader i prosent av gjennomsnittlig totalkapital.
Egenkapitalrentabilitet:	Resultat etter skatt i prosent av gjennomsnittlig egenkapital.
Egenkapitalprosent:	Samlet egenkapital i prosent av totalkapital per 31. desember.
Likviditetsgrad 1:	Omløpsmidler dividert med kortsiktig gjeld.



4.8 NØKKELTALL KONSERN

Gjelder konsernet. Ymberkonsernet består av morselskapet Ymber AS, 3net AS (heleid) og Kvænangen Kraftverk AS med en eierandel på 66,8%. Kvænangen Kraftverk AS ble en del av konsernet i 2016. Før nøkkeltallene er alle tall oppgitt i 1000 kr.

	2017	2016	2015	2014	2013	2012	2011
Driftsinntekter	260 368	193 212	139 181	139 384	144 510	119 780	138 753
Driftsresultat	78 628	51 320	23 470	23 306	29 721	11 701	27 091
Rentekostnader	15 413	11 626	5 017	6 485	7 113	7 442	7 720
Resultat før skatt	63 782	64 399	28 496	24 939	33 383	15 307	25 866
Resultat etter skatt	40 467	60 721	22 907	21 051	25 629	13 583	18 575
Totalkapital	1 621 957	1 588 015	518 490	527 483	521 510	525 693	520 690
Egenkapital	692 614	670 787	289 726	266 818	251 780	236 151	227 073
Langsiktig gjeld	826 643	861 982	200 448	197 936	213 633	229 331	219 403
Utsatt skatteforpliktelse	156 270	170 343	0	0	0	0	0
Omløpsmidler	165 068	127 424	60 561	58 438	53 627	46 814	52 088
Kortsiktig gjeld	102 700	55 245	28 316	42 449	32 980	36 856	48 300
Rentabilitet							
Brutto fortjenestemargin	24,5 %	33,3 %	20,5 %	17,9 %	23,1 %	12,8 %	18,6 %
Kapitalens omløpshastighet	0,16	0,18	0,27	0,27	0,28	0,23	0,27
Totalkapitalrentabilitet	4,9 %	7,2 %	6,4 %	6,0 %	7,7 %	4,3 %	6,6 %
Egenkapitalrentabilitet	5,9 %	12,6 %	8,2 %	8,1 %	10,5 %	5,9 %	8,4 %
Soliditet							
Egenkapitalprosent	42,7 %	42,2 %	55,9 %	50,6 %	48,3 %	44,9 %	43,6 %
Likviditet							
Likviditetsgrad 1	1,61	2,31	2,14	1,38	1,63	1,27	1,08

Definisjoner nøkkeltall

Brutto fortjenestemargin:	Resultat før skatt i prosent av driftsinntekter.
Kapitalens omløpshastighet:	Driftsinntekter dividert med gjennomsnittlig totalkapital.
Totalkapitalrentabilitet:	Resultat før skatt pluss rentekostnader i prosent av gjennomsnittlig totalkapital.
Egenkapitalrentabilitet:	Resultat etter skatt i prosent av gjennomsnittlig egenkapital.
Egenkapitalprosent:	Samlet egenkapital i prosent av totalkapital per 31. desember.
Likviditetsgrad 1:	Omløpsmidler dividert med kortsiktig gjeld.

4.9 SAMFUNNSREGNSKAP OG VERDISKAPNING – KONSERN

Ymber viser her gjennom en forenklet framstilling hvilken betydning verdiene som skapes i konsernet har for lokalsamfunnet. Selskapets innsats gjennom arbeidskraft, kapital, kunnskap og teknologi er fordelt på de ulike interessegruppene som har bidratt. De ansatte får sin andel av verdiskapningen gjennom lønn og sosiale ytelser. Eierne får sin del gjennom utbytte. Stat og kommuner får sin del gjennom skatter og avgifter.

Verdiskapning (tall i 1000 kr)	2017	2016	2015	2014	2013
Totale driftsinntekter	260 368	193 212	139 181	139 384	144 510
- forbruk av varer og tjenester ¹⁾	10 093	7 774	32 739	35 426	38 690
= Brutto verdiskapning	250 275	200 986	106 442	103 958	105 820
- Ordinære avskrivninger	59 139	44 530	27 897	27 067	26 677
= Netto verdiskapning	191 136	156 456	78 545	76 891	79 143
+ Finansposter (netto) ²⁾	-14 846	13 078	5 027	3 088	3 662
= Totale verdier til fordeling	176 290	169 534	83 572	79 979	82 805

Fordeling av verdiskapning (tall i 1000 kr)

Ansatte

Brutto lønn og sosiale ytelser
(inkl fordelt lønn til investering) ³⁾

	54 849	63 916	44 398	44 385	43 832
--	--------	--------	--------	--------	--------

Stat og kommuner

Skatter og avg., herunder eiendomsskatt ⁴⁾

herav skatt kommuner og fylker	11 824				
herav statlige avgifter	23 868				
herav statsskatt	33 282				

Eierne (kommune/fylkeskommune)

Utbytte

	12 000	-	-	6 000	10 000
--	--------	---	---	-------	--------

Bedriften

Resultat til egenkapital og ny verdiskapning

	40 467	60 271	22 908	15 051	15 629
--	--------	--------	--------	--------	--------

Fordelte verdier	176 290	169 534	83 572	79 979	82 805
-------------------------	----------------	----------------	---------------	---------------	---------------

¹⁾ Forbruk av varer og tjenester representerer en betydelig del lokale innkjøp og ytelser.

Beløpet inkluderer også sponsing og støtte til lokale tiltak.

²⁾ Finansposter i 2016 påvirket av salg aksjer Ishavkraft.

I 2017 er finanspostene påvirket av låneopptak etter kjøp av aksjer i KK i 2016.

³⁾ Beregner vi en gjennomsnittlig skatt fra de ansatte på 24% utgjør dette 11,4 mill. kr.

⁴⁾ Avgifter omfatter enova-, forbruks- og merverdiavgift. Fallerstatninger er ikke medtatt.

Skatter omfatter eiendomsskatt, ordinær skatt, grunnrenteskatt og naturressursskatt.

Kvæningen Kraftverk AS er med konsernet fra 2016. Konsernets investeringer utgjorde 54,3 mill kr i 2017.



4.10 REVISJONSBERETNING SIDE 1



Statsautoriserte revisorer
Ernst & Young AS
Sjøgata 1, NO-8006 Bodo
Postboks 674, NO-8001 Bodo

Foretaksregisteret: NO 976 389 387 MVA
Tlf: +47 24 00 24 00
Fax:
www.ey.no
Medlemmer av Den norske revisorforening

UAVHENGIG REVISORS BERETNING

Til generalforsamlingen i Ymber AS

Uttalelse om revisjonen av årsregnskapet

Konklusjon

Vi har revidert årsregnskapet for Ymber AS som består av selskapsregnskap og konsernregnskap. Selskapsregnskapet og konsernregnskapet består av balanse per 31. desember 2017, resultatregnskap og kontantstrømoppstilling for regnskapsåret avsluttet per denne datoen, og en beskrivelse av vesentlige anvendte regnskapsprinsipper og andre noteopplysninger.

Etter vår mening er årsregnskapet avgitt i samsvar med lov og forskrifter og gir et rettviseende bilde av selskapets og konsernets finansielle stilling per 31. desember 2017, og av deres resultater og kontantstrømmer for regnskapsåret avsluttet per denne datoen i samsvar med regnskapslovens regler og god regnskapsskikk i Norge.

Grunnlag for konklusjonen

Vi har gjennomført revisjonen i samsvar med lov, forskrift og god revisjonsskikk i Norge, herunder de internasjonale revisjonsstandardene (ISA-ene). Våre oppgaver og plikter i henhold til disse standardene er beskrevet i avsnittet *Revisors oppgaver og plikter ved revisjonen av årsregnskapet*. Vi er uavhengige av selskapet og konsernet i samsvar med de relevante etiske kravene i Norge knyttet til revisjon slik det kreves i lov og forskrift. Vi har også overholdt våre øvrige etiske forpliktelser i samsvar med disse kravene. Etter vår oppfatning er innhentet revisjonsbevis tilstrekkelig og hensiktsmessig som grunnlag for vår konklusjon.

Øvrig informasjon

Øvrig informasjon omfatter informasjon i selskapets årsrapport bortsett fra årsregnskapet og den tilhørende revisjonsberetningen. Styret og daglig leder (ledelsen) er ansvarlig for den øvrige informasjonen. Vår uttalelse om revisjonen av årsregnskapet dekker ikke den øvrige informasjonen, og vi attesterer ikke den øvrige informasjonen.

I forbindelse med revisjonen av årsregnskapet er det vår oppgave å lese den øvrige informasjonen med det formål å vurdere hvorvidt det foreligger vesentlig inkonsistens mellom den øvrige informasjonen og årsregnskapet eller kunnskap vi har opparbeidet oss under revisjonen, eller hvorvidt den tilsynelatende inneholder vesentlig feilinformasjon. Dersom vi konkluderer med at den øvrige informasjonen inneholder vesentlig feilinformasjon, er vi pålagt å rapportere det. Vi har ingenting å rapportere i så henseende.

Ledelsens ansvar for årsregnskapet

Ledelsen er ansvarlig for å utarbeide årsregnskapet i samsvar med lov og forskrifter, herunder for at det gir et rettviseende bilde i samsvar med regnskapslovens regler og god regnskapsskikk i Norge. Ledelsen er også ansvarlig for slik intern kontroll som den finner nødvendig for å kunne utarbeide et årsregnskap som ikke inneholder vesentlig feilinformasjon, verken som følge av misligheter eller feil.

Ved utarbeidelsen av årsregnskapet må ledelsen ta standpunkt til selskapets evne til fortsatt drift og opplyse om forhold av betydning for fortsatt drift. Forutsetningen om fortsatt drift skal legges til grunn for årsregnskapet med mindre ledelsen enten har til hensikt å avvikle selskapet eller legge ned virksomheten, eller ikke har noe annet realistisk alternativ.

A member firm of Ernst & Young Global Limited

ÅRSRAPPORT 2017

ymber



SIDE 2



Revisors oppgaver og plikter ved revisjonen av årsregnskapet

Vårt mål er å oppnå betryggende sikkerhet for at årsregnskapet som helhet ikke inneholder vesentlig feilinformasjon, verken som følge av misligheter eller feil, og å avgi en revisjonsberetning som inneholder vår konklusjon. Betryggende sikkerhet er en høy grad av sikkerhet, men ingen garanti for at en revisjon utført i samsvar med lov, forskrift og god revisjonsskikk i Norge, herunder ISA-ene, alltid vil avdekke vesentlig feilinformasjon. Feilinformasjon kan skyldes misligheter eller feil og er å anse som vesentlig dersom den enkeltvis eller samlet med rimelighet kan forventes å påvirke de økonomiske beslutningene som brukerne foretar på grunnlag av årsregnskapet.

Som del av en revisjon i samsvar med lov, forskrift og god revisjonsskikk i Norge, herunder ISA-ene, utøver vi profesjonelt skjønn og utviser profesjonell skepsis gjennom hele revisjonen. I tillegg:

- ▷ identifiserer og anslår vi risikoen for vesentlig feilinformasjon i årsregnskapet, enten det skyldes misligheter eller feil. Vi utformer og gjennomfører revisjonshandlinger for å håndtere slike risikoer, og innhenter revisjonsbevis som er tilstrekkelig og hensiktsmessig som grunnlag for vår konklusjon. Risikoen for at vesentlig feilinformasjon som følge av misligheter ikke blir avdekket, er høyere enn for feilinformasjon som skyldes feil, siden misligheter kan innebære samarbeid, forfalskning, bevisste utelatelser, uriktige fremstillinger eller overstyring av intern kontroll;
- ▷ opparbeider vi oss en forståelse av den interne kontrollen som er relevant for revisjonen, for å utforme revisjonshandlinger som er hensiktsmessige etter omstendighetene, men ikke for å gi uttrykk for en mening om effektiviteten av selskapets interne kontroll;
- ▷ vurderer vi om de anvendte regnskapsprinsippene er hensiktsmessige og om regnskapsestimaterne og tilhørende noteopplysninger utarbeidet av ledelsen er rimelige;
- ▷ konkluderer vi på om ledelsens bruk av fortsatt drift-forutsetningen er hensiktsmessig, og, basert på innhentede revisjonsbevis, hvorvidt det foreligger vesentlig usikkerhet knyttet til hendelser eller forhold som kan skape betydelig tvil om selskapets evne til fortsatt drift. Dersom vi konkluderer med at det foreligger vesentlig usikkerhet, kreves det at vi i revisjonsberetningen henleder oppmerksomheten på tilleggsopplysningene i årsregnskapet. Hvis slike tilleggsopplysninger ikke er tilstrekkelige, må vi modifisere vår konklusjon. Våre konklusjoner er basert på revisjonsbevis innhentet frem til datoen for revisjonsberetningen. Etterfølgende hendelser eller forhold kan imidlertid medføre at selskapets evne til fortsatt drift ikke lenger er til stede;
- ▷ vurderer vi den samlede presentasjonen, strukturen og innholdet i årsregnskapet, inkludert tilleggsopplysningene, og hvorvidt årsregnskapet gir uttrykk for de underliggende transaksjonene og hendelsene på en måte som gir et rettviseende bilde;
- ▷ innhenter vi tilstrekkelig og hensiktsmessig revisjonsbevis vedrørende den finansielle informasjonen til enhetene eller forretningsområdene i konsernet for å kunne gi uttrykk for en mening om konsernregnskapet. Vi er ansvarlige for å fastsette strategien for, samt å følge opp og gjennomføre konsernrevisjonen, og vi har et udelt ansvar for konklusjonen på revisjonen av konsernregnskapet.

Vi kommuniserer med styret blant annet om det planlagte omfanget av revisjonen, tidspunktet for vårt revisjonsarbeid og eventuelle vesentlige funn i vår revisjon, herunder vesentlige svakheter i den interne kontrollen som vi avdekker gjennom vårt arbeid.

Uttalelse om øvrige lovmessige krav

Konklusjon om årsberetningen

Basert på vår revisjon av årsregnskapet som beskrevet ovenfor, mener vi at opplysningene i årsberetningen om årsregnskapet og forutsetningen om fortsatt drift er konsistente med årsregnskapet og i samsvar med lov og forskrifter.



SIDE 3



Konklusjon om registrering og dokumentasjon

Basert på vår revisjon av årsregnskapet som beskrevet ovenfor, og kontrollhandlinger vi har funnet nødvendige i henhold til internasjonal standard for attestasjonsoppdrag (ISAE) 3000 «Attestasjonsoppdrag som ikke er revisjon eller forenklet revisorkontroll av historisk finansiell informasjon», mener vi at ledelsen har oppfylt sin plikt til å sørge for ordentlig og oversiktlig registrering og dokumentasjon av selskapets regnskapsopplysninger i samsvar med lov og god bokføringskikk i Norge.

Bodø, 18. mai 2018
ERNST & YOUNG AS

Arve Willumsen
statsautorisert revisor

Uavhengig revisors beretning - Ymber AS
A member firm of Ernst & Young Global Limited

3

ÅRSRAPPORT 2017

45