



ÅRSREGNSKAPET FOR REGNSKAPSÅRET 2022 - GENERELL INFORMASJON

Enheten

Organisasjonsnummer: 919 949 759
Organisasjonsform: Aksjeselskap
Foretaksnavn: CVP MEDICAL AS
Forretningsadresse: Jentofts gate 3
8005 BODØ

Regnskapsår

Årsregnskapets periode: 01.01.2022 - 31.12.2022

Konsern

Morselskap i konsern: Nei

Regnskapsregler

Regler for små foretak benyttet: Ja
Benyttet ved utarbeidelsen av årsregnskapet til selskapet: Regnskapslovens alminnelige regler

Årsregnskapet fastsatt av kompetent organ

Bekreftet av representant for selskapet: Hans Rydningen
Dato for fastsettelse av årsregnskapet: 27.03.2023

Grunnlag for avgivelse

År 2022: Årsregnskapet er elektronisk innlevert
År 2021: Tall er hentet fra elektronisk innlevert årsregnskap fra 2022

Det er ikke krav til at årsregnskapet m.v. som sendes til Regnskapsregisteret er undertegnet. Kontrollen på at dette er utført ligger hos revisor/enhetens øverste organ. Sikkerheten ivaretas ved at innsender har rolle/rettighet for innsending av årsregnskapet via Altinn, og ved at det bekreftes at årsregnskapet er fastsatt av kompetent organ.

Brønnøysundregistrene, 01.05.2024



Resultatregnskap

Beløp i: NOK	Note	2022	2021
RESULTATREGNSKAP			
Inntekter			
Salgsinntekt		2 003 793	1 789 024
Annen driftsinntekt		3 473 855	3 267 407
Sum inntekter		5 477 648	5 056 431
Kostnader			
Varekostnad		220 468	85 855
Lønnskostnad	1, 2	1 760 000	1 804 053
Avskrivning på driftsmidler og immaterielle eiendeler	3	198 186	239 619
Annen driftskostnad		1 805 932	1 644 967
Sum kostnader		3 984 585	3 774 494
Driftsresultat		1 493 063	1 281 937
Finansinntekter og finanskostnader			
Annen renteinntekt		209	
Sum finansinntekter		209	
Annen rentekostnad		14 972	19 848
Annen finanskostnad		5 946	4 437
Sum finanskostnader		20 918	24 285
Netto finans		-20 709	-24 285
Ordinært resultat før skattekostnad		1 472 354	1 257 652
Skattekostnad		335 334	284 726
Ordinært resultat etter skattekostnad		1 137 019	972 926
Årsresultat		1 137 020	972 926
Overføringer og disponeringer			
Ordinært utbytte		1 100 000	500 000
Annen egenkapital		37 020	472 926
Sum overføringer og disponeringer		1 137 020	972 926



Balanse

Beløp i: NOK	Note	2022	2021
BALANSE - EIENDELER			
Anleggsmidler			
Immaterielle eiendeler			
Goodwill	3	322 500	412 500
Sum immaterielle eiendeler		322 500	412 500
Varige driftsmidler			
Driftsløsøre, inventar, verktøy, kontormaskiner, ol.	3	376 746	306 363
Sum varige driftsmidler		376 746	306 363
Finansielle anleggsmidler			
Investeringer i aksjer og andeler		700 000	700 000
Sum finansielle anleggsmidler		700 000	700 000
Sum anleggsmidler		1 399 246	1 418 863
Omløpsmidler			
Varer			
Fordringer			
Kundefordringer		315 488	137 534
Andre fordringer	4	40 508	
Sum fordringer		355 995	137 534
Bankinnskudd, kontanter og lignende			
Bankinnskudd, kontanter og lignende		1 576 665	1 082 953
Sum bankinnskudd, kontanter og lignende		1 576 665	1 082 953
Sum omløpsmidler		1 932 661	1 220 487
SUM EIENDELER		3 331 907	2 639 350

BALANSE - EGENKAPITAL OG GJELD

Egenkapital



Balanse

Beløp i: NOK	Note	2022	2021
Innskutt egenkapital			
Aksjekapital (1 000 aksjer à kr 30,00)		30 000	30 000
Annen innskutt egenkapital		-5 570	-5 570
Sum innskutt egenkapital		24 430	24 430
Opptjent egenkapital			
Annen egenkapital		588 419	551 399
Sum opptjent egenkapital		588 419	551 399
Sum egenkapital		612 849	575 829
Gjeld			
Langsiktig gjeld			
Utsatt skatt		73 608	90 244
Sum avsetninger for forpliktelser		73 608	90 244
Annen langsiktig gjeld			
Gjeld til kredittinstitusjoner	5	766 020	906 120
Sum annen langsiktig gjeld		766 020	906 120
Sum langsiktig gjeld		839 628	996 364
Kortsiktig gjeld			
Leverandørgjeld		106 534	53 014
Betalbar skatt		351 970	208 786
Skyldige offentlige avgifter		129 337	98 346
Utbytte		1 100 000	500 000
Annen kortsiktig gjeld		191 589	207 011
Sum kortsiktig gjeld		1 879 430	1 067 158
Sum gjeld		2 719 058	2 063 522
SUM EGENKAPITAL OG GJELD		3 331 907	2 639 350



Brønnøysundregistrene

ÅRSREGNSKAP FOR REGNSKAPSÅRET 2022 - GENERELL INFORMASJON

Journalnummer: 2023 420165

Enheten

Organisasjonsnummer: 919 949 759
Organisasjonsform: Aksjeselskap
Foretaksnavn: CVP MEDICAL AS
Forretningsadresse: Jentofts gate 3
8005 BODØ

Regnskapsår

Årsregnskapets periode: 01.01.2022 - 31.12.2022

Konsern

Morselskap i konsern: Nei

Regnskapsregler

Regler for små foretak benyttet: Ja
Benyttet ved utarbeidelsen av
årsregnskapet til selskapet: Regnskapslovens alminnelige regler

Årsregnskapet fastsatt av kompetent organ

Bekreftet av representant for selskapet: Hans Rydningen
Dato for fastsettelse av årsregnskapet: 27.03.2023

Revisjon

Selskapet har besluttet at årsregnskapet
ikke skal revideres: Ja
Årsregnskapet er utarbeidet av ekstern
autorisert regnskapsfører: Ja
Ekstern autorisert regnskapsfører har i
løpet av regnskapsåret bistått ved den
løpende regnskapsføringen eller utført
andre tjenester for selskapet enn å
utarbeide årsregnskapet: Ja

Grunnlag for avgivelse

År 2022: Årsregnskap er elektronisk innlevert.
År 2021: Tall er hentet fra elektronisk innlevert årsregnskap fra 2022.

Det er ikke krav til at årsregnskapet m.v. som sendes til Regnskapsregisteret er undertegnet. Kontrollen på at dette er utført ligger hos revisor/enhetens øverste organ. Sikkerheten ivaretas ved at innsender har rolle/rettighet for innsending av årsregnskapet via Altinn, og ved at det bekreftes at årsregnskapet er fastsatt av kompetent organ.

Brønnøysundregistrene, 24.05.2023

Brønnøysundregistrene
Postadresse: Postboks 900, 8910 Brønnøysund
Telefon: 75 00 75 00
E-post: firmapost@brreg.no Internett: www.brreg.no
Organisasjonsnummer: 974 760 673



Organisasjonsnr: 919 949 759
CVP MEDICAL AS

RESULTATREGNSKAP

Beløp i: NOK	Note	2022	2021
RESULTATREGNSKAP			
Inntekter			
Salgsinntekt		2 003 793	1 789 024
Annen driftsinntekt		3 473 855	3 267 407
Sum inntekter		5 477 648	5 056 431
Kostnader			
Varekostnad		220 468	85 855
Lønnskostnad	1, 2	1 760 000	1 804 053
Avskrivning på driftsmidler og immaterielle eiendeler	3	198 186	239 619
Annen driftskostnad		1 805 932	1 644 967
Sum kostnader		3 984 585	3 774 494
Driftsresultat		1 493 063	1 281 937
Finansinntekter og finanskostnader			
Annen renteinntekt		209	
Sum finansinntekter		209	
Annen rentekostnad		14 972	19 848
Annen finanskostnad		5 946	4 437
Sum finanskostnader		20 918	24 285
Netto finans		-20 709	-24 285
Ordinært resultat før skattekostnad			
Skattekostnad		1 472 354	1 257 652
Ordinært resultat etter skattekostnad		1 137 019	972 926
Årsresultat		1 137 020	972 926
Overføringer og disponeringer			
Ordinært utbytte		1 100 000	500 000
Annen egenkapital		37 020	472 926
Sum overføringer og disponeringer		1 137 020	972 926



Organisasjonsnr: 919 949 759
CVP MEDICAL AS

BALANSE

Beløp i: NOK Note 2022 2021

BALANSE - EIENDELER

Anleggsmidler

Immaterielle eiendeler

Goodwill 3 322 500 412 500
Sum immaterielle eiendeler 322 500 412 500

Varige driftsmidler

Driftsløsøre, inventar,
verktøy, kontormaskiner,
ol. 3

Sum varige driftsmidler 376 746 306 363

Finansielle anleggsmidler

Investeringer i aksjer og
andeler

700 000 700 000

Sum finansielle
anleggsmidler

700 000 700 000

Sum anleggsmidler

1 399 246 1 418 863

Omløpsmidler

Varer

Fordringer

Kundefordringer

315 488 137 534

Andre fordringer 4

40 508

Sum fordringer

355 995 137 534

Bankinnskudd, kontanter og lignende

Bankinnskudd, kontanter
og lignende

1 576 665 1 082 953

Sum bankinnskudd,
kontanter og lignende

1 576 665 1 082 953

Sum omløpsmidler

1 932 661 1 220 487

SUM EIENDELER

3 331 907 2 639 350

BALANSE - EGENKAPITAL OG GJELD

Egenkapital

Innskutt egenkapital

Aksjekapital (1 000

aksjer à kr 30,00)

30 000 30 000

Annen innskutt egenkapital

-5 570 -5 570

Sum innskutt egenkapital

24 430 24 430



Opptjent egenkapital		
Annen egenkapital	588 419	551 399
Sum opptjent egenkapital	588 419	551 399
Sum egenkapital	612 849	575 829
Gjeld		
Langsiktig gjeld		
Utsatt skatt	73 608	90 244
Sum avsetninger for forpliktelseser	73 608	90 244
Annen langsiktig gjeld		
Gjeld til kredittinstitusjoner	766 020	906 120
Sum annen langsiktig gjeld	766 020	906 120
Sum langsiktig gjeld	839 628	996 364
Kortsiktig gjeld		
Leverandørgjeld	106 534	53 014
Betalbar skatt	351 970	208 786
Skyldige offentlige avgifter	129 337	98 346
Utbytte	1 100 000	500 000
Annen kortsiktig gjeld	191 589	207 011
Sum kortsiktig gjeld	1 879 430	1 067 158
Sum gjeld	2 719 058	2 063 522
SUM EGENKAPITAL OG GJELD	3 331 907	2 639 350



Organisasjonsnr: 919 949 759
CVP MEDICAL AS

NOTEOPPLYSNINGER - SELSKAP - alle poster oppgitt i hele tall

Note

Regnskapsprinsipper

Årsregnskapet er satt opp i samsvar med regnskapsloven og god regnskapsskikk for små foretak. Salgsinntekter Inntektsføring ved salg av varer skjer på leveringstidspunktet. Tjenester inntektsføres etter hvert som de leveres. Klassifisering og vurdering av balanseposter Omløpsmidler og kortsiktig gjeld omfatter poster som knytter seg til varekretsløpet. For andre poster enn kundefordringer omfattes poster som forfaller til betaling innen ett år etter transaksjonsdagen. Anleggsmidler er eiendeler bestemt til varig eie og bruk. Langsiktig gjeld er gjeld som forfaller senere enn ett år etter transaksjonsdagen. Omløpsmidler vurderes til laveste av anskaffelseskost og virkelig verdi. Kortsiktig gjeld balanseføres til nominelt beløp på etableringstidspunktet. Anleggsmidler vurderes til anskaffelseskost. Varige anleggsmidler avskrives etter en fornuftig avskrivningsplan. Anleggsmidlene nedskrives til virkelig verdi ved verdifall som ikke forventes å være forbigående. Langsiktig gjeld med unntak av andre avsetninger balanseføres til nominelt beløp på etableringstidspunktet. Fordringer Kundefordringer og andre fordringer er oppført i balansen til pålydende etter fradrag for avsetning til forventet tap. Avsetning til tap gjøres på grunnlag av individuelle vurderinger av de enkelte fordringene. I tillegg gjøres det for øvrige kundefordringer en uspesifisert avsetning for å dekke antatt tap. Varebeholdninger Lager av innkjøpte varer er verdsatt til laveste av anskaffelseskost etter FIFO- prinsippet og virkelig verdi. Egentilvirkede ferdigvarer og varer under tilvirkning er vurdert til variabel tilvirkningskost. Det foretas nedskrivning for påregnelig ukurans. Varige driftsmidler Varige driftsmidler balanseføres og avskrives over driftsmidlenes levetid dersom de har antatt levetid over 3 år og har en kostpris som overstiger kr 15.000. Direkte vedlikehold av driftsmidler kostnadsføres løpende under driftskostnader, mens påkostninger eller forbedringer tillegges driftsmidlets kostpris og avskrives i takt med driftsmidlet. Forøvrig er følgende regnskapsprinsipper anvendt: FIFO-metoden for tilordning av anskaffelseskost for ombyttbare finansielle eiendeler, laveste verdis prinsipp for markedsbaserte finansielle omløpsmidler, forsikret pensjonsforpliktelse er ikke balanseført - kostnaden er lik premien, pensjonsforpliktelser knyttet til AFP-ordningen er ikke balanseført, leieavtaler er ikke balanseført, langsiktige tilvirkningskontrakter er inntektsført etter fullført kontrakt metoden, pengeposter i utenlandsk valuta er verdsatt til kursen ved regnskapsårets slutt og kostmetoden er benyttet for investeringer i datterselskap/tilknyttet selskap. Egne utgifter til forskning og utvikling og til utvikling av rettigheter er kostnadsført. Utbytte er inntektsført samme år som det er avsatt i datterselskap/tilknyttet selskap, dersom det er sannsynlig at beløpet vil mottas. Ved utbytte som overstiger andel av tilbakeholdt resultat etter kjøpet representerer den overskytende del tilbakebetaling av investert kapital, og er fratrukket investeringsverdi i balansen. Skatt Skattekostnaden i resultatregnskapet omfatter både periodens betalbare skatt og endring i utsatt skatt. Utsatt skatt er beregnet med 22% på grunnlag av de midlertidige forskjeller som eksisterer mellom regnskapsmessige og skattemessige verdier, samt skattemessig underskudd til fremføring ved utgangen av regnskapsåret. Skatteøkende og skattereduserende midlertidige forskjeller som reverserer eller kan reversere i samme periode er utlignet og skattevirkningen er beregnet på nettogrunnlaget. Selskapet har ikke endret regnskapsprinsipp fra 2021 til 2022.

**Note**

1

Antall årsverk i regnskapsåret

1.00

Note

2

Spesifisering av resultatregnskapet**Lønnskostnader**

<u>Lønn</u>	<u>Årets</u>	<u>Fjorårets</u>
	1533840.00	1516673.00
<u>Folketrygdavgift</u>	<u>Årets</u>	<u>Fjorårets</u>
	130156.00	177787.00
<u>Pensjonskostnader</u>	<u>Årets</u>	<u>Fjorårets</u>
	96003.00	93553.00
<u>Andre ytelser</u>	<u>Årets</u>	<u>Fjorårets</u>
		16040.00
<u>Sum lønnskostnader</u>	<u>Årets</u>	<u>Fjorårets</u>
	1759999.00	1804053.00

Note**Ekstraordinære inntekter og kostnader**

<u>Sum</u>	<u>Beløp</u>
------------	--------------

Note

3

Varige driftsmidler og immaterielle eiendeler

<u>Anskaffelseskost 01.01.</u>	<u>Varige driftsmidler</u>	<u>Immaterielle eiend.</u>
	422149.00	450000.00
<u>Tilgang i året</u>	<u>Varige driftsmidler</u>	<u>Immaterielle eiend.</u>
	186819.00	
<u>Avgang i året</u>	<u>Varige driftsmidler</u>	<u>Immaterielle eiend.</u>
	-8250.00	
<u>Anskaffelseskost 31.12.</u>	<u>Varige driftsmidler</u>	<u>Immaterielle eiend.</u>
	600718.00	450000.00
<u>Samlede av-/nedskrivn.</u>	<u>Varige driftsmidler</u>	<u>Immaterielle eiend.</u>
	-223972.00	-127500.00



<u>Balanseført verdi 31.12.</u>	<u>Varige driftsmidler</u>	<u>Immaterielle eiend.</u>
	376746.00	322500.00

<u>Årets av-/nedskrivn.</u>	<u>Varige driftsmidler</u>	<u>Immaterielle eiend.</u>
	-108186.00	-90000.00

<u>Økonomisk levetid</u>	<u>Immaterielle eiend.</u>
	5 år

<u>Avskrivningsplan</u>	<u>Immaterielle eiendeler</u>
	lineær

Anskaffelseskost - balanseførte lånekostnader, egentilvirkede anleggsmidler

Goodwill spesifisert for hvert enkelt virksomhetskjøp

Avskrivningsplan for goodwill som er lenger enn fem år - begrunnelse

Mer om varige driftsmidler/immaterielle eiendeler

Konsernregnskap

Morselskapet sitt navn

Forretningskontor for morselskapet

Begrunnelse for at datterselskap er utelatt fra konsolideringen

Konsern, tilknyttet selskap m.v. - fordringer og gjeld

Fordringer

<u>Samlet beløp - tilknyttet selskap</u>	<u>Årets</u>	<u>Fjorårets</u>
--	--------------	------------------

<u>Samlet beløp - foretak i samme konsern</u>	<u>Årets</u>	<u>Fjorårets</u>
---	--------------	------------------

<u>Samlet beløp - foretak i samme konsern</u>	<u>Årets</u>	<u>Fjorårets</u>
---	--------------	------------------

<u>Samlet beløp - felles kontrollert virksomhet</u>	<u>Årets</u>	<u>Fjorårets</u>
---	--------------	------------------

<u>Pantstillelse</u>	<u>Beløp</u>
----------------------	--------------

<u>Beholdning av egne aksjer</u>	<u>Antall</u>	<u>Pålydende</u>	<u>Andel av aksjek.</u>
----------------------------------	---------------	------------------	-------------------------

Note



5

Gjeld

Gjeld som forfaller til betaling mer enn fem år etter regnskapsårets slutt
315420.00

Gjeld sikret ved pant eller lignende sikkerhet i eiendeler

Balanseført verdi av de pantsatte eiendeler

Summen av garantiforpliktelser som ikke er regnskapsført

Garantiforpliktelser som er sikret ved pant

Mer om gjeld

Hans Rydningen har stilt personlig sikkerhet for lånet med kr. 1 000 000,-

Note

4

Lån og sikkerhetsstillelse til medlemmer

Opplysninger om:

Medlemmer av:

Samlet lån

Styret

Andre organ

5854.00

Mer om lån og sikkerhetsstillelse

Note

Noteopplysninger ut over minimumskravene for små foretak
Se eventuelle andre vedlegg.



Årsregnskap for 2022

**CVP MEDICAL AS
8005 BODØ**

Innhold

Resultatregnskap

Balanse

Noter

Utarbeidet av:
Siffer Praktikertjenesten as
Grønland 4
1767 HALDEN
Org.nr. 987659262

Utarbeidet med:
Total Årsoppgjør



Resultatregnskap for 2022 CVP MEDICAL AS

	Note	2022	2021
Salgsinntekt		2 003 793	1 789 024
Annen driftsinntekt		3 473 855	3 267 407
Sum driftsinntekter		5 477 648	5 056 431
Varekostnad		(220 468)	(85 855)
Lønnskostnad	1, 2	(1 760 000)	(1 804 053)
Avskrivning på driftsmidler og immaterielle eiendeler	3	(198 186)	(239 619)
Annen driftskostnad		(1 805 932)	(1 644 967)
Sum driftskostnader		(3 984 585)	(3 774 494)
Driftsresultat		1 493 063	1 281 937
Annen renteinntekt		209	0
Sum finansinntekter		209	0
Annen rentekostnad		(14 972)	(19 848)
Annen finanskostnad		(5 946)	(4 437)
Sum finanskostnader		(20 918)	(24 285)
Netto finans		(20 709)	(24 285)
Resultat før skattekostnad		1 472 354	1 257 652
Skattekostnad		(335 334)	(284 726)
Årsresultat		1 137 020	972 926
Overføringer			
Utbytte		1 100 000	500 000
Annen egenkapital		37 020	472 926
Sum		1 137 020	972 926



Balanse pr. 31. desember 2022
CVP MEDICAL AS

	Note	2022	2021
EIENDELER			
Anleggsmidler			
Immaterielle eiendeler			
Goodwill	3	322 500	412 500
Sum immaterielle eiendeler		322 500	412 500
Varige driftsmidler			
Driftsløsøre, inventar, verktøy, kontormaskiner, ol.	3	376 746	306 363
Sum varige driftsmidler		376 746	306 363
Finansielle anleggsmidler			
Investeringer i aksjer og andeler		700 000	700 000
Sum finansielle anleggsmidler		700 000	700 000
Sum anleggsmidler		1 399 246	1 418 863
Omløpsmidler			
Fordringer			
Kundefordringer		315 488	137 534
Andre fordringer	4	40 508	0
Sum fordringer		355 995	137 534
Bankinnskudd, kontanter og lignende		1 576 665	1 082 953
Sum bankinnskudd, kontanter og lignende		1 576 665	1 082 953
Sum omløpsmidler		1 932 661	1 220 487
Sum eiendeler		3 331 907	2 639 350



Balanse pr. 31. desember 2022
CVP MEDICAL AS

	Note	2022	2021
EGENKAPITAL OG GJELD			
Egenkapital			
Innskutt egenkapital			
Aksjekapital (1 000 aksjer à kr 30,00)		30 000	30 000
Annen innskutt egenkapital		(5 570)	(5 570)
Sum innskutt egenkapital		24 430	24 430
Opptjent egenkapital			
Annen egenkapital		588 419	551 399
Sum opptjent egenkapital		588 419	551 399
Sum egenkapital		612 849	575 829
Gjeld			
Avsetning for forpliktelser			
Utsatt skatt		73 608	90 244
Sum avsetning for forpliktelser		73 608	90 244
Annen langsiktig gjeld			
Gjeld til kredittinstitusjoner	5	766 020	906 120
Sum annen langsiktig gjeld		766 020	906 120
Sum langsiktig gjeld		839 628	996 364
Kortsiktig gjeld			
Leverandørgjeld		106 534	53 014
Betalbar skatt		351 970	208 786
Skyldige offentlige avgifter		129 337	98 346
Utbytte		1 100 000	500 000
Annen kortsiktig gjeld		191 589	207 011
Sum kortsiktig gjeld		1 879 430	1 067 158
Sum gjeld		2 719 058	2 063 522
Sum egenkapital og gjeld		3 331 907	2 639 350

Bodø 27.03.2023
CVP MEDICAL AS

Hans Rydningen

Hans Thorbjørn Kvig Rydningen
Styrets leder / Daglig leder

Ingeborg Kvig Rydningen

Ingeborg Kvig Rydningen
Styremedlem

Signature: 
Ingeborg Kvig Rydningen (May 22, 2023 10:16 GMT+2)

Email: i75@me.com









Årsregnskap med noter – Kopi

Final Audit Report

2023-05-22

Created:	2023-05-21
By:	Hans Rydningen (h59@me.com)
Status:	Signed
Transaction ID:	CBJCHBCAABAA9SkpNdeKIQxJMRzwiJYxi_d0VBs-1Otl

History

-  Document created by Hans Rydningen (h59@me.com)
2023-05-21 - 9:41:52 AM GMT - IP address: 89.162.89.219
-  Document emailed to i75@me.com for signature
2023-05-21 - 9:42:49 AM GMT
-  Email viewed by i75@me.com
2023-05-21 - 9:51:31 AM GMT - IP address: 104.28.31.34
-  Signer i75@me.com entered name at signing as Ingeborg Rydningen
2023-05-22 - 8:16:12 AM GMT - IP address: 77.16.71.166
-  Document e-signed by Ingeborg Rydningen (i75@me.com)
Signature Date: 2023-05-22 - 8:16:14 AM GMT - Time Source: server- IP address: 77.16.71.166
-  Agreement completed.
2023-05-22 - 8:16:14 AM GMT



Adobe Acrobat Sign



Noter 2022 CVP MEDICAL AS

Regnskapsprinsipper

Årsregnskapet er satt opp i samsvar med regnskapsloven og god regnskapsskikk for små foretak.

Salgsinntekter

Inntektsføring ved salg av varer skjer på leveringstidspunktet. Tjenester inntektsføres etter hvert som de leveres.

Klassifisering og vurdering av balanseposter

Omløpsmidler og kortsiktig gjeld omfatter poster som knytter seg til varekretsløpet. For andre poster enn kundefordringer omfattes poster som forfaller til betaling innen ett år etter transaksjonsdagen. Anleggsmidler er eiendeler bestemt til varig eie og bruk. Langsiktig gjeld er gjeld som forfaller senere enn ett år etter transaksjonsdagen.

Omløpsmidler vurderes til laveste av anskaffelseskost og virkelig verdi. Kortsiktig gjeld balanseføres til nominelt beløp på etableringstidspunktet.

Anleggsmidler vurderes til anskaffelseskost. Varige anleggsmidler avskrives etter en fornuftig avskrivningsplan. Anleggsmidlene nedskrives til virkelig verdi ved verdifall som ikke forventes å være forbigående. Langsiktig gjeld med unntak av andre avsetninger balanseføres til nominelt beløp på etableringstidspunktet.

Fordringer

Kundefordringer og andre fordringer er oppført i balansen til pålydende etter fradrag for avsetning til forventet tap. Avsetning til tap gjøres på grunnlag av individuelle vurderinger av de enkelte fordringene. I tillegg gjøres det for øvrige kundefordringer en uspesifisert avsetning for å dekke antatt tap.

Varebeholdninger

Lager av innkjøpte varer er verdsatt til laveste av anskaffelseskost etter FIFO- prinsippet og virkelig verdi. Egentilvirkede ferdigvarer og varer under tilvirkning er vurdert til variabel tilvirkningskost. Det foretas nedskrivning for påregnelig ukurans.

Varige driftsmidler

Varige driftsmidler balanseføres og avskrives over driftsmidlenes levetid dersom de har antatt levetid over 3 år og har en kostpris som overstiger kr 15.000. Direkte vedlikehold av driftsmidler kostnadsføres løpende under driftskostnader, mens påkostninger eller forbedringer tillegges driftsmidlets kostpris og avskrives i takt med driftsmidlet.

Forøvrig er følgende regnskapsprinsipper anvendt:

FIFO-metoden for tilordning av anskaffelseskost for ombyttbare finansielle eiendeler, laveste verdis prinsipp for markedsbaserte finansielle omløpsmidler, forsikret pensjonsforpliktelse er ikke balanseført - kostnaden er lik premien, pensjonsforpliktelser knyttet til AFP-ordningen er ikke balanseført, leieavtaler er ikke balanseført, langsiktige tilvirkningskontrakter er inntektsført etter fullført kontrakt metoden, pengeposter i utenlandsk valuta er verdsatt til kursen ved regnskapsårets slutt og kostmetoden er benyttet for investeringer i datterselskap/tilknyttet selskap. Egne utgifter til forskning og utvikling og til utvikling av rettigheter er kostnadsført.

Utbytte er inntektsført samme år som det er avsatt i datterselskap/tilknyttet selskap, dersom det er sannsynlig at beløpet vil mottas. Ved utbytte som overstiger andel av tilbakeholdt resultat etter kjøpet representerer den overskytende del tilbakebetaling av investert kapital, og er fratrukket investeringens verdi i balansen.

Skatt

Skattekostnaden i resultatregnskapet omfatter både periodens betalbare skatt og endring i utsatt skatt. Utsatt skatt er beregnet med 22% på grunnlag av de midlertidige forskjeller som eksisterer mellom regnskapsmessige og skattemessige verdier, samt skattemessig underskudd til fremføring ved utgangen av regnskapsåret. Skatteøkende og skattereduserende midlertidige forskjeller som reverserer eller kan reversere i samme periode er utlignet og skattevirkningen er beregnet på nettogrunnlaget.

Selskapet har ikke endret regnskapsprinsipp fra 2021 til 2022.



Note 1 - Antall årsverk

Selskapet har hatt 1 årsverk sysselsatt i regnskapsåret.

Note 2 - Lønnskostnader etc

	2022	2021
Lønn	1 533 840	1 516 673
Arbeidsgiveravgift	130 156	177 787
Pensjonskostnader	96 003	93 553
Andre ytelser		16 040
Sum	1 759 999	1 804 053

Note 3 - Anleggsmidler

	Varige driftsmidler	Immaterielle eiendeler
Anskaffelseskost 01.01.2022	422 149	450 000
Tilgang i året	186 819	
Avgang i året	(8 250)	
Anskaffelseskost 31.12.2022	600 718	450 000
Samlede avskrivninger, nedskrivninger og reverseringer av nedskrivninger 31.12.2022	(223 972)	(127 500)
Balanseført verdi 31.12.2022	376 746	322 500
Avskrivninger, nedskrivninger og reverseringer av nedskrivninger i regnskapsåret	(108 186)	(90 000)
Økonomisk levetid immaterielle eiendeler		5 år
Avskrivningsplan immaterielle eiendeler		lineær

Note 4 - Lån og sikkerhetsstillelse til ledende personer

	Styremedlemmer
Samlet lån	5 854
Samlet sikkerhetsstillelse	
Rentesats	%
Hovedvilkår	
Tilbakebetalte beløp	
Avskrevne beløp	
Frafalte beløp	

Note 5 - Gjeld

	Beløp
Del av gjeld som forfaller til betaling mer enn fem år etter regnskapsårets slutt	315 420

Mer om gjeld

Hans Rydningen har stilt personlig sikkerhet for lånet med kr. 1 000 000,-