



ÅRSREGNSKAPET FOR REGNSKAPSÅRET 2021 - GENERELL INFORMASJON

Enheten

Organisasjonsnummer: 916 960 883
Organisasjonsform: Aksjeselskap
Foretaksnavn: NOVAFORM GRUPPEN AS
Forretningsadresse: Stokkamyrveien 22
4313 SANDNES

Regnskapsår

Årsregnskapets periode: 01.01.2021 - 31.12.2021

Konsern

Mørselskap i konsern: Ja
Konsernregnskap lagt ved: Ja

Regnskapsregler

Regler for små foretak benyttet: Ja
Benyttet ved utarbeidelsen av årsregnskapet til selskapet: Regnskapslovens alminnelige regler
Benyttet ved utarbeidelsen av årsregnskapet til konsernet: Regnskapslovens alminnelige regler

Årsregnskapet fastsatt av kompetent organ

Bekreftet av representant for selskapet: Christian Becker
Dato for fastsettelse av årsregnskapet: 25.05.2022

Grunnlag for avgivelse

År 2021: Årsregnskapet er elektronisk innlevert
År 2020: Tall er hentet fra elektronisk innlevert årsregnskap fra 2021

Det er ikke krav til at årsregnskapet m.v. som sendes til Regnskapsregisteret er undertegnet. Kontrollen på at dette er utført ligger hos revisor/enhetens øverste organ. Sikkerheten ivaretas ved at innsender har rolle/rettighet for innsending av årsregnskapet via Altinn, og ved at det bekreftes at årsregnskapet er fastsatt av kompetent organ.

Brønnøysundregistrene, 14.07.2023



Resultatregnskap

Beløp i: NOK	Note	2021	2020
RESULTATREGNSKAP			
Inntekter			
Salgsinntekt	3	8 517 637	7 518 041
Sum inntekter		8 517 637	7 518 041
Kostnader			
Varekostnad	3	190 661	190 678
Lønnskostnad	6	6 960 650	6 271 035
Avskrivning av driftsmidler og immaterielle eiendeler	7	584 660	582 540
Annen driftskostnad	6	323 384	690 577
Sum kostnader		8 059 355	7 734 830
Driftsresultat		458 282	-216 789
Finansinntekter og finanskostnader			
Inntekt på investering i datterselskap	2	3 990 250	1 800 000
Inntekt på investering i annet foretak i samme konsern		123 625	1 319 440
Renteinntekt fra foretak i samme konsern		170 373	
Annen renteinntekt		163 894	192 679
Annen finansinntekt	2		
Sum finansinntekter		4 448 142	3 312 119
Rentekostnad til foretak i samme konsern		1 090 830	
Annen rentekostnad		298 113	911 654
Annen finanskostnad		29 000	
Sum finanskostnader		1 417 943	911 654
Netto finans		3 030 199	2 400 465
Ordinært resultat før skattekostnad		3 488 482	2 183 676
Skattekostnad på ordinært resultat	4	-110 435	-159 057
Ordinært resultat etter skattekostnad		3 598 916	2 342 733
Årsresultat		3 598 917	2 342 733
Årsresultat etter minoritetsinteresser		3 598 916	2 342 733



Resultatregnskap

Beløp i: NOK	Note	2021	2020
Totalresultat		3 598 916	2 342 733
Overføringer og disponeringer			
Avsatt til annen egenkapital		3 598 917	2 342 733
Sum overføringer og disponeringer		3 598 917	2 342 733



Balanse

Beløp i: NOK	Note	2021	2020
BALANSE - EIENDELER			
Anleggsmidler			
Immaterielle eiendeler			
Forskning og utvikling	7	4 437 487	2 109 811
Utsatt skattefordel	4	838 136	727 701
Sum immaterielle eiendeler		5 275 623	2 837 512
Varige driftsmidler			
Tomter, bygninger o.a. fast eiendom	7		
Maskiner og anlegg	7		
Skip og flytende installasjoner	7		
Driftsløsøre, inventar o.a. utstyr	7	8 440	14 770
Sum varige driftsmidler	7	8 440	14 770
Finansielle anleggsmidler			
Investering i datterselskap	2	41 498 789	41 812 718
Investering i annet foretak i samme konsern	2		
Lån til foretak i samme konsern	3		
Investeringer i tilknyttet selskap	2	1 743 263	1 743 263
Lån til tilknyttet selskap og felles kontrollert virksomhet	3		
Andre langsiktige fordringer	5	3 675 181	3 605 021
Sum finansielle anleggsmidler		46 917 233	47 161 002
Sum anleggsmidler		52 201 296	50 013 284
Omløpsmidler			
Varer			
Fordringer			
Kundefordringer			1 913 507
Kundefordringer på selskap i samme konsern	3	1 736 108	
Andre kortsiktige fordringer		324 739	954 373
Konsernfordringer	3	9 280 898	7 077 501
Sum fordringer		11 341 745	9 945 380
Bankinnskudd, kontanter og lignende			



Balanse

Beløp i: NOK	Note	2021	2020
Bankinnskudd, kontanter o.l.		13 962 381	775 186
Sum bankinnskudd, kontanter og lignende		13 962 381	775 186
Sum omløpsmidler		25 304 126	10 720 566
SUM EIENDELER		77 505 422	60 733 850

BALANSE - EGENKAPITAL OG GJELD

Egenkapital

Innskutt egenkapital

Aksjekapital		2 500 000	2 500 000
Beholdning av egne aksjer		-500 000	-625 000
Overkurs		7 500 000	7 500 000
Annen innskutt egenkapital		607 500	
Sum innskutt egenkapital		10 107 500	9 375 000

Opptjent egenkapital

Annen egenkapital		19 545 851	15 946 934
Sum opptjent egenkapital		19 545 851	15 946 934

Sum egenkapital		29 653 351	25 321 934
------------------------	--	-------------------	-------------------

Gjeld

Langsiktig gjeld

Utsatt skatt	4		
Annen langsiktig gjeld			
Gjeld til kredittinstitusjoner	5	20 000 000	
Langsiktig konserngjeld	3		
Øvrig langsiktig gjeld	5	8 624 660	7 500 000
Sum annen langsiktig gjeld		28 624 660	7 500 000

Sum langsiktig gjeld		28 624 660	7 500 000
-----------------------------	--	-------------------	------------------

Kortsiktig gjeld

Gjeld til kredittinstitusjoner		20 217	
Leverandørgjeld	3	3 291 092	70 990



Balanse

Beløp i: NOK	Note	2021	2020
Betalbar skatt	4		
Skyldig offentlige avgifter		471 473	891 103
Kortsiktig konserngjeld	3	14 567 357	26 029 456
Annen kortsiktig gjeld		877 273	920 367
Sum kortsiktig gjeld		19 227 412	27 911 916
Sum gjeld		47 852 072	35 411 916
SUM EGENKAPITAL OG GJELD		77 505 422	60 733 850



Konsernets resultatregnskap

Beløp i: NOK	Note	2021	2020
RESULTATREGNSKAP			
Inntekter			
Salgsinntekter	10	128 678 442	98 233 957
Annen Driftsinntekt		1 716 214	297 258
Sum inntekter		130 394 656	98 531 215
Kostnader			
Varekostnad		19 569 916	24 991 399
Lønnskostnad	2	89 771 625	57 329 695
Avskrivning driftsmidler	4	1 751 802	1 415 955
Avskrivning goodwill	4	3 963 515	3 963 515
Annen driftskostnad	2	16 478 273	13 772 315
Sum kostnader		131 535 131	101 472 879
Driftsresultat		-1 140 475	-2 941 664
Finansinntekter og finanskostnader			
Netto inntekt fra inv. i tilknyttet selskap		533 673	126 108
Annen renteinntekt		-35 342	848 847
Annen finansinntekt		2 451	698
Sum finansinntekter		500 782	975 653
Annen rentekostnad	9	680 869	1 758 808
Annen finanskostnad		29 275	826
Sum finanskostnader		710 144	1 759 634
Netto finans		-209 362	-783 981
Ordinært resultat før skattekostnad		-1 349 837	-3 725 645
Betalbar skatt	3	1 278 880	839 523
Endring utsatt skatt	3	-875 591	-850 277
Ordinært resultat etter skattekostnad		-1 753 126	-3 714 891
Årsresultat		-1 753 126	-3 714 891
Minoritetsinteresser		1 298 265	678 893



Konsernets resultatregnskap

Beløp i: NOK	Note	2021	2020
Årsresultat etter minoritetsinteresser		-3 051 391	-4 393 784



Konsernets balanse

Beløp i: NOK	Note	2021	2020
BALANSE - EIENDELER			
Anleggsmidler			
Immaterielle eiendeler			
Forskning og utvikling	4	4 437 487	2 109 811
Utsatt skattefordel	3	2 395 936	1 515 538
Goodwill	4	15 066 560	19 030 075
Sum immaterielle eiendeler		21 899 983	22 655 424
Varige driftsmidler			
Tomter, bygninger o.a. fast eiendom		515 265	
Maskiner og anlegg	4	409 331	
Driftsløsøre, inventar, verktøy o.l.	4,6	2 389 483	3 138 588
Sum varige driftsmidler		3 314 079	3 138 588
Finansielle anleggsmidler			
Investering i andre selskap	5	3 168 611	1 884 671
Obligasjoner og andre fordringer	6	3 675 181	2 774 081
Sum finansielle anleggsmidler		6 843 792	4 658 752
Sum anleggsmidler		32 057 854	30 452 764
Omløpsmidler			
Varer			
Fordringer			
Kundefordringer	6	19 354 302	16 456 420
Andre fordringer		4 369 459	6 017 771
Sum fordringer		23 723 761	22 474 191
Bankinnskudd, kontanter og lignende			
Bankinnskudd, kontanter o.l.	7	22 534 522	7 547 146
Sum bankinnskudd, kontanter og lignende		22 534 522	7 547 146
Sum omløpsmidler		46 258 283	30 021 337
SUM EIENDELER		78 316 137	60 474 101



Konsernets balanse

Beløp i: NOK	Note	2021	2020
BALANSE - EGENKAPITAL OG GJELD			
Egenkapital			
Innskutt egenkapital			
Aksjekapital	9	2 500 000	2 500 000
Beholdning av egne aksjer		-500 000	-625 000
Overkurs		7 500 000	7 500 000
Annen innskutt egenkapital		607 500	
Sum innskutt egenkapital		10 107 500	9 375 000
Opptjent egenkapital			
Annen egenkapital	9	-8 129 343	-5 666 890
Minoritetsinteresser		1 934 199	
Sum opptjent egenkapital		-6 195 144	-5 666 890
Minoritetsinteresser			872 875
Sum egenkapital		3 912 356	4 580 985
Gjeld			
Langsiktig gjeld			
Utsatt skatt	3	4 807	
Sum avsetninger for forpliktelser		4 807	
Annen langsiktig gjeld			
Gjeld til kredittinstitusjoner	6	20 000 000	10 500 000
Gjeld til aksjonærer		9 127 783	7 500 000
Sum annen langsiktig gjeld		29 127 783	18 000 000
Sum langsiktig gjeld		29 132 590	18 000 000
Kortsiktig gjeld			
Gjeld til kredittinstitusjoner ol	6	12 777 823	9 192 068
Leverandørgjeld		6 771 331	7 345 608
Betalbar skatt	3	1 278 880	1 157 289
Skyldige offentlige avgifter		10 899 945	7 856 901
Utbytte	9	1 443 418	600 000



Konsernets balanse

Beløp i: NOK	Note	2021	2020
Annen kortsiktig gjeld		12 099 794	11 741 248
Sum kortsiktig gjeld		45 271 191	37 893 114
Sum gjeld		74 403 781	55 893 114
SUM EGENKAPITAL OG GJELD		78 316 137	60 474 099



Brønnøysundregistrene

ÅRSREGNSKAP FOR REGNSKAPSÅRET 2021 - GENERELL INFORMASJON

Journalnummer: 2022 934535

Enheten

Organisasjonsnummer: 916 960 883
Organisasjonsform: Aksjeselskap
Foretaksnavn: NOVAFORM GRUPPEN AS
Forretningsadresse: Stokkamyurveien 22
4313 SANDNES

Regnskapsår

Årsregnskapets periode: 01.01.2021 - 31.12.2021

Konsern

Morselskap i konsern: Ja
Konsernregnskap lagt ved: Ja

Regnskapsregler

Regler for små foretak benyttet: Ja
Benyttet ved utarbeidelsen av
årsregnskapet til selskapet: Regnskapslovens alminnelige regler
Benyttet ved utarbeidelsen av
årsregnskapet til konsernet: Regnskapslovens alminnelige regler

Årsregnskapet fastsatt av kompetent organ

Bekreftet av representant for selskapet: Christian Becker
Dato for fastsettelse av årsregnskapet: 25.05.2022

Revisjon

Ekstern autorisert regnskapsfører har i løpet av regnskapsåret bistått ved den løpende regnskapsføringen eller utført andre tjenester for selskapet enn å utarbeide årsregnskapet: Ja

Grunnlag for avgivelse

År 2021: Årsregnskap er elektronisk innlevert.
År 2020: Tall er hentet fra elektronisk innlevert årsregnskap fra 2021.

Det er ikke krav til at årsregnskapet m.v. som sendes til Regnskapsregisteret er undertegnet. Kontrollen på at dette er utført ligger hos revisor/enhetens øverste organ. Sikkerheten ivaretas ved at innsender har rolle/rettighet for innsending av årsregnskapet via Altinn, og ved at det bekreftes at årsregnskapet er fastsatt av kompetent organ.

Brønnøysundregistrene, 08.10.2022

Brønnøysundregistrene
Postadresse: Postboks 900, 8910 Brønnøysund
Telefon: 75 00 75 00
E-post: firmapost@brreg.no Internett: www.brreg.no
Organisasjonsnummer: 974 760 673



Organisasjonsnr: 916 960 883
NOVAFORM GRUPPEN AS

RESULTATREGNSKAP

Beløp i: NOK	Note	2021	2020
RESULTATREGNSKAP			
Inntekter			
Salgsinntekt	3	8 517 637	7 518 041
Sum inntekter		8 517 637	7 518 041
Kostnader			
Varekostnad	3	190 661	190 678
Lønnskostnad	6	6 960 650	6 271 035
Avskrivning av driftsmidler og immaterielle eiendeler	7	584 660	582 540
Annen driftskostnad	6	323 384	690 577
Sum kostnader		8 059 355	7 734 830
Driftsresultat		458 282	-216 789
Finansinntekter og finanskostnader			
Inntekt på investering i datterselskap	2	3 990 250	1 800 000
Inntekt på investering i annet foretak i samme konsern		123 625	1 319 440
Renteinntekt fra foretak i samme konsern		170 373	
Annen renteinntekt		163 894	192 679
Annen finansinntekt	2		
Sum finansinntekter		4 448 142	3 312 119
Rentekostnad til foretak i samme konsern		1 090 830	
Annen rentekostnad		298 113	911 654
Annen finanskostnad		29 000	
Sum finanskostnader		1 417 943	911 654
Netto finans		3 030 199	2 400 465
Ordinært resultat før skattekostnad		3 488 482	2 183 676
Skattekostnad på ordinært resultat	4	-110 435	-159 057
Ordinært resultat etter skattekostnad		3 598 916	2 342 733
Årsresultat		3 598 917	2 342 733
Årsresultat etter minoritetsinteresser		3 598 916	2 342 733



Totalresultat	3 598 916	2 342 733
Overføringer og disponeringer		
Avsatt til annen egenkapital	3 598 917	2 342 733
Sum overføringer og disponeringer	3 598 917	2 342 733



Organisasjonsnr: 916 960 883
NOVAFORM GRUPPEN AS

BALANSE

Beløp i: NOK	Note	2021	2020
BALANSE - EIENDELER			
Anleggsmidler			
Immaterielle eiendeler			
Forskning og utvikling	7	4 437 487	2 109 811
Utsatt skattefordel	4	838 136	727 701
Sum immaterielle eiendeler		5 275 623	2 837 512
Varige driftsmidler			
Tomter, bygninger o.a. fast eiendom	7		
Maskiner og anlegg	7		
Skip og flytende installasjoner	7		
Driftsløsøre, inventar o. a. utstyr	7	8 440	14 770
Sum varige driftsmidler	7	8 440	14 770
Finansielle anleggsmidler			
Investering i datterselskap	2	41 498 789	41 812 718
Investering i annet foretak i samme konsern	2		
Lån til foretak i samme konsern	3		
Investeringer i tilknyttet selskap	2	1 743 263	1 743 263
Lån til tilknyttet selskap og felles kontrollert virksomhet	3		
Andre langsiktige fordringer	5	3 675 181	3 605 021
Sum finansielle anleggsmidler		46 917 233	47 161 002
Sum anleggsmidler		52 201 296	50 013 284
Omløpsmidler			
Varer			
Fordringer			
Kundefordringer			1 913 507
Kundefordringer på selskap i samme konsern	3	1 736 108	
Andre kortsiktige fordringer		324 739	954 373
Konsernfordringer	3	9 280 898	7 077 501
Sum fordringer		11 341 745	9 945 380
Bankinnskudd, kontanter og lignende			



Bankinnskudd, kontanter o. l.	13 962 381	775 186
Sum bankinnskudd, kontanter og lignende	13 962 381	775 186
Sum omløpsmidler	25 304 126	10 720 566
SUM EIENDELER	77 505 422	60 733 850
BALANSE - EGENKAPITAL OG GJELD		
Egenkapital		
Innskutt egenkapital		
Aksjekapital	2 500 000	2 500 000
Beholdning av egne aksjer	-500 000	-625 000
Overkurs	7 500 000	7 500 000
Annen innskutt egenkapital	607 500	
Sum innskutt egenkapital	10 107 500	9 375 000
Opptjent egenkapital		
Annen egenkapital	19 545 851	15 946 934
Sum opptjent egenkapital	19 545 851	15 946 934
Sum egenkapital	29 653 351	25 321 934
Gjeld		
Langsiktig gjeld		
Utsatt skatt	4	
Annen langsiktig gjeld		
Gjeld til		
kredittinstitusjoner	5	20 000 000
Langsiktig konserngjeld	3	
Øvrig langsiktig gjeld	5	8 624 660
Sum annen langsiktig gjeld	28 624 660	7 500 000
Sum langsiktig gjeld	28 624 660	7 500 000
Kortsiktig gjeld		
Gjeld til		
kredittinstitusjoner		20 217
Leverandørgjeld	3	3 291 092
Betalbar skatt	4	
Skyldig offentlige avgifter		471 473
Kortsiktig konserngjeld	3	14 567 357
Annen kortsiktig gjeld		877 273
Sum kortsiktig gjeld	19 227 412	27 911 916
Sum gjeld	47 852 072	35 411 916
SUM EGENKAPITAL OG GJELD	77 505 422	60 733 850



Organisasjonsnr: 916 960 883
NOVAFORM GRUPPEN AS

KONSERNRESULTATREGNSKAP

<u>Beløp i: NOK</u>	<u>Note</u>	<u>2021</u>	<u>2020</u>
RESULTATREGNSKAP			
Inntekter			
Salgsinntekter	10	128 678 442	98 233 957
Annen Driftsinntekt		1 716 214	297 258
Sum inntekter		130 394 656	98 531 215
Kostnader			
Varekostnad		19 569 916	24 991 399
Lønnskostnad	2	89 771 625	57 329 695
Avskrivning driftsmidler	4	1 751 802	1 415 955
Avskrivning goodwill	4	3 963 515	3 963 515
Annen driftskostnad	2	16 478 273	13 772 315
Sum kostnader		131 535 131	101 472 879
Driftsresultat		-1 140 475	-2 941 664
Finansinntekter og finanskostnader			
Netto inntekt fra inv. i tilknyttet selskap			
		533 673	126 108
Annen renteinntekt		-35 342	848 847
Annen finansinntekt		2 451	698
Sum finansinntekter		500 782	975 653
Annen rentekostnad	9	680 869	1 758 808
Annen finanskostnad		29 275	826
Sum finanskostnader		710 144	1 759 634
Netto finans		-209 362	-783 981
Ordinært resultat før skattekostnad			
		-1 349 837	-3 725 645
Betalbar skatt	3	1 278 880	839 523
Endring utsatt skatt	3	-875 591	-850 277
Ordinært resultat etter skattekostnad		-1 753 126	-3 714 891
Årsresultat		-1 753 126	-3 714 891
Minoritetsinteresser		1 298 265	678 893
Årsresultat etter minoritetsinteresser		-3 051 391	-4 393 784



Organisasjonsnr: 916 960 883
NOVAFORM GRUPPEN AS

KONSERNBALANSE

Beløp i: NOK	Note	2021	2020
BALANSE - EIENDELER			
Anleggsmidler			
Immaterielle eiendeler			
Forskning og utvikling	4	4 437 487	2 109 811
Utsatt skattefordel	3	2 395 936	1 515 538
Goodwill	4	15 066 560	19 030 075
Sum immaterielle eiendeler		21 899 983	22 655 424
Varige driftsmidler			
Tomter, bygninger o.a. fast eiendom		515 265	
Maskiner og anlegg	4	409 331	
Driftsløsøre, inventar, verktøy o.l.	4,6	2 389 483	3 138 588
Sum varige driftsmidler		3 314 079	3 138 588
Finansielle anleggsmidler			
Investering i andre selskap	5	3 168 611	1 884 671
Obligasjoner og andre fordringer	6	3 675 181	2 774 081
Sum finansielle anleggsmidler		6 843 792	4 658 752
Sum anleggsmidler		32 057 854	30 452 764
Omløpsmidler			
Varer			
Fordringer			
Kundefordringer	6	19 354 302	16 456 420
Andre fordringer		4 369 459	6 017 771
Sum fordringer		23 723 761	22 474 191
Bankinnskudd, kontanter og lignende			
Bankinnskudd, kontanter o. l.	7	22 534 522	7 547 146
Sum bankinnskudd, kontanter og lignende		22 534 522	7 547 146
Sum omløpsmidler		46 258 283	30 021 337
SUM EIENDELER		78 316 137	60 474 101

BALANSE - EGENKAPITAL OG GJELD

Egenkapital



Innskutt egenkapital			
Aksjekapital	9	2 500 000	2 500 000
Beholdning av egne aksjer		-500 000	-625 000
Overkurs		7 500 000	7 500 000
Annen innskutt egenkapital		607 500	
Sum innskutt egenkapital		10 107 500	9 375 000
Opptjent egenkapital			
Annen egenkapital	9	-8 129 343	-5 666 890
Minoritetsinteresser		1 934 199	
Sum opptjent egenkapital		-6 195 144	-5 666 890
Minoritetsinteresser			872 875
Sum egenkapital		3 912 356	4 580 985
Gjeld			
Langsiktig gjeld			
Utsatt skatt	3	4 807	
Sum avsetninger for forpliktelser		4 807	
Annen langsiktig gjeld			
Gjeld til kredittinstitusjoner	6	20 000 000	10 500 000
Gjeld til aksjonærer		9 127 783	7 500 000
Sum annen langsiktig gjeld		29 127 783	18 000 000
Sum langsiktig gjeld		29 132 590	18 000 000
Kortsiktig gjeld			
Gjeld til kredittinstitusjoner og leverandørgjeld	6	12 777 823	9 192 068
Leverandørgjeld		6 771 331	7 345 608
Betalbar skatt	3	1 278 880	1 157 289
Skyldige offentlige avgifter		10 899 945	7 856 901
Utbytte	9	1 443 418	600 000
Annen kortsiktig gjeld		12 099 794	11 741 248
Sum kortsiktig gjeld		45 271 191	37 893 114
Sum gjeld		74 403 781	55 893 114
SUM EGENKAPITAL OG GJELD		78 316 137	60 474 099



Organisasjonsnr: 916 960 883
NOVAFORM GRUPPEN AS

NOTEOPPLYSNINGER - SELSKAP - alle poster oppgitt i hele tall

Note

Antall aksjer og aksjeeiere

Note

3

Antall årsverk i regnskapsåret

Virksomheten har hatt følgende antall årsverk:

3.00

Omløpsmidler Startdato Sluttdato Endring

Skattemessig fremf.undersk. Startdato Sluttdato Endring

Kortsiktig gjeld Startdato Sluttdato Endring



Organisasjonsnr: 916 960 883
NOVAFORM GRUPPEN AS

NOTEOPPLYSNINGER - KONSERN - alle poster oppgitt i hele tall

Note

Antall aksjer og aksjeeiere

Note

2

Antall årsverk i regnskapsåret

Virksomheten har hatt følgende antall årsverk:
80.00

Omløpsmidler Startdato Sluttdato Endring

Skattemessig fremf.undersk. Startdato Sluttdato Endring

Kortsiktig gjeld Startdato Sluttdato Endring



KALLESTEN

Revisjon og Regnskap AS

Til generalforsamlingen i Novaform Gruppen AS

Godkjent revisjonsselskap
Autorisert regnskapsførerselskap

Medlem av:
Revisorforeningen
Regnskap Norge

UAVHENGIG REVISORS BERETNING

Konklusjon

Vi har revidert selskapet Novaform Gruppen AS' årsregnskap som består av:

- selskapsregnskapet, som består av balanse per 31. desember 2021, resultatregnskap, og kontantstrømoppstilling, for regnskapsåret avsluttet per denne datoen og noter til årsregnskapet, herunder et sammendrag av viktige regnskapsprinsipper, og
- konsernregnskapet som består av balanse per 31. desember 2021, resultatregnskap, og kontantstrømoppstilling, for regnskapsåret avsluttet per denne datoen og noter til årsregnskapet, herunder et sammendrag av viktige regnskapsprinsipper.

Etter vår mening

- oppfyller årsregnskapet gjeldende lovkrav, og
- gir selskapsregnskapet et rettvise bilde av selskapets finansielle stilling per 31. desember 2021 og av dets resultater og kontantstrømmer for regnskapsåret som ble avsluttet per denne datoen i samsvar med regnskapslovens regler og god regnskapsskikk i Norge, og
- gir konsernregnskapet et rettvise bilde av konsernets finansielle stilling per 31. desember 2021 og av dets resultater og kontantstrømmer for regnskapsåret avsluttet per denne dato i samsvar med regnskapslovens regler og god regnskapsskikk i Norge.

Grunnlag for konklusjonen

Vi har gjennomført revisjonen i samsvar med de internasjonale revisjonsstandardene International Standards on Auditing (ISA-ene). Våre oppgaver og plikter i henhold til disse standardene er beskrevet nedenfor under Revisors oppgaver og plikter ved revisjonen av årsregnskapet. Vi er uavhengige av selskapet slik det kreves i lov, forskrift og International Code of Ethics for Professional Accountants (inkludert internasjonale uavhengighetsstandarder) utstedt av the International Ethics Standards Board for Accountants (IESBA-reglene), og har overholdt våre øvrige etiske forpliktelser i samsvar med disse kravene. Innhentet revisjonsbevis er etter vår vurdering tilstrekkelig og hensiktsmessig som grunnlag for vår konklusjon.

Øvrig informasjon

Styret (ledelsen) er ansvarlige for informasjonen i årsberetningen. Vår konklusjon om årsregnskapet ovenfor dekker ikke informasjonen i årsberetningen.

I forbindelse med revisjonen av årsregnskapet er det vår oppgave å lese årsberetningen. Formålet er å vurdere hvorvidt det foreligger vesentlig inkonsistens mellom årsberetningen, og årsregnskapet og den kunnskap vi har opparbeidet oss under revisjonen av årsregnskapet, eller hvorvidt informasjon i

Tananger
Esterveien 1
Postboks 79
4098 Tananger
Telefon: 51 71 90 00

Karmøy
Rådhusveien 11-13
4296 Åkrehamn
Telefon: 52 81 68 80

Org nr.: 951 499 072 MVA
Bankkonto: 3206.05.10732
www.kallesten.no
E-post: revisjon@kallesten.no



Pemco Dokumentnr: 60KDB-55BYO-KZ8KIV-VASMB-AL752-X5OP4



årsberetningen ellers fremstår som vesentlig feil. Vi har plikt til å rapportere dersom årsberetningen fremstår som vesentlig feil. Vi har ingenting å rapportere i så henseende.

Basert på kunnskapen vi har opparbeidet oss i revisjonen, mener vi at årsberetningen er konsistent med årsregnskapet og inneholder de opplysninger som skal gis i henhold til gjeldene lovkrav.

Ledelsens ansvar for årsregnskapet

Ledelsen er ansvarlig for å utarbeide årsregnskapet og for at det gir et rettviseende bilde i samsvar med regnskapslovens regler og god regnskapsskikk i Norge. Ledelsen er også ansvarlig for slik intern kontroll som den finner nødvendig for å kunne utarbeide et årsregnskap som ikke inneholder vesentlig feilinformasjon, verken som følge av misligheter eller utilsiktede feil.

Ved utarbeidelsen av årsregnskapet må ledelsen ta standpunkt til selskapets evne til fortsatt drift og opplyse om forhold av betydning for fortsatt drift. Forutsetningen om fortsatt drift skal legges til grunn for årsregnskapet så lenge det ikke er sannsynlig at virksomheten vil bli avviklet.

Revisors oppgaver og plikter ved revisjonen av årsregnskapet

Vårt mål er å oppnå betryggende sikkerhet for at årsregnskapet som helhet ikke inneholder vesentlig feilinformasjon, verken som følge av misligheter eller utilsiktede feil, og å avgi en revisjonsberetning som inneholder vår konklusjon. Betryggende sikkerhet er en høy grad av sikkerhet, men ingen garanti for at en revisjon utført i samsvar med ISA-ene, alltid vil avdekke vesentlig feilinformasjon som eksisterer. Feilinformasjon kan oppstå som følge av misligheter eller utilsiktede feil. Feilinformasjon blir vurdert som vesentlig dersom den enkeltvis eller samlet med rimelighet kan forventes å påvirke økonomiske beslutninger som brukerne foretar basert på årsregnskapet.

For revisors oppgaver og plikter se: <https://revisorforeningen.no/om-revisjon/revisjonsberetning-revisors-oppgaver-og-plikter/>

Tananger, 29. juli 2022

Kallesten Revisjon og Regnskap AS

(elektronisk signert)

Herbjørn Vestvik
Statsautorisert revisor



PENNEO

Signaturene i dette dokumentet er juridisk bindende. Dokument signert med "Penneo™ - sikker digital signatur".
De signerende parter sin identitet er registrert, og er listet nedenfor.

"Med min signatur bekrefter jeg alle datoer og innholdet i dette dokument."

Herbjørn Vestvik

Statsautorisert revisor

På vegne av: Kallesten Revisjon og Regnskap AS

Serienummer: 9578-5995-4-196110

IP: 109.247.xxx.xxx

2022-08-23 09:18:07 UTC



Penneo Dokumentnøkkel: 60KDB-55BYO-KZ8KIV-VASMB-AL752-X5OP4

Dokumentet er signert digitalt, med **Penneo.com**. Alle digitale signatur-data i dokumentet er sikret og validert av den datamaskin-utregnede hash-verdien av det opprinnelige dokument. Dokumentet er låst og tids-stemplet med et sertifikat fra en betrodd tredjepart. All kryptografisk bevis er integrert i denne PDF, for fremtidig validering (hvis nødvendig).

Hvordan bekrefter at dette dokumentet er originalen?

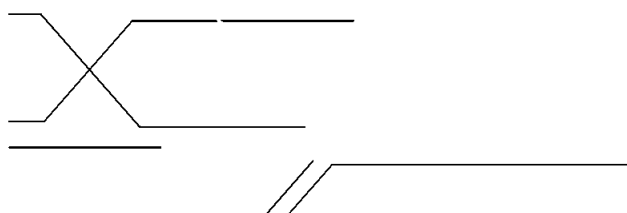
Dokumentet er beskyttet av ett Adobe CDS sertifikat. Når du åpner dokumentet i

Adobe Reader, skal du kunne se at dokumentet er sertifisert av **Penneo e-signature service <penneo@penneo.com>**. Dette garanterer at innholdet i dokumentet ikke har blitt endret.

Det er lett å kontrollere de kryptografiske beviser som er lokalisert inne i dokumentet, med Penneo validator - <https://penneo.com/validate>



KONSERNREGNSKAP 2021
Novaform Gruppen AS – org.nr 916960883



novaform[®]
www.novaform.no



Novaform Gruppen AS

Resultatregnskap

Morselskap		Note	Konsern	
2020	2021		2021	2020
7 518 041	8 517 637			
0	0			
<u>7 518 041</u>	<u>8 517 637</u>			
190 678	190 661			
6 271 035	6 960 650	2		
690 577	323 384	2		
<u>7 152 290</u>	<u>7 474 695</u>			
365 751	1 042 942			
582 540	584 660	4		
0	0			
<u>582 540</u>	<u>584 660</u>			
-216 789	458 282			
3 119 440	3 990 250			
0	123 625			
0	170 373			
192 679	163 894			
0	0			
0	0			
-911 654	-1 388 943	9		
0	-29 000			
<u>2 400 465</u>	<u>3 030 199</u>			
<u>2 183 676</u>	<u>3 488 481</u>			
0	0			
159 057	110 435			
<u>159 057</u>	<u>110 435</u>			
<u>2 342 733</u>	<u>3 598 916</u>			
2 342 733	3 598 916			
<u>2 342 733</u>	<u>3 598 916</u>			



Novaform Gruppen AS

Balanse

Morselskap		Note		Konsern	
Per 31.12.20	Per 31.12.21			Note	Per 31.12.21
Anleggsmidler					
<i>Immaterielle eiendeler</i>					
2 109 811	4 437 487	4	4 437 487	2 109 811	
		4	15 066 560	19 030 075	
727 701	838 136	3	2 395 936	1 515 538	
<u>2 837 512</u>	<u>5 275 623</u>		<u>21 899 983</u>	<u>22 655 424</u>	
<i>Varige driftsmidler</i>					
0	0		515 265	0	
0	0		409 331	0	
14 770	8 440	4, 6	2 389 483	3 138 588	
<u>14 770</u>	<u>8 440</u>		<u>3 314 079</u>	<u>3 138 588</u>	
<i>Finansielle anleggsmidler</i>					
41 812 718	41 498 789	5	0	0	
1 743 263	1 743 263	5	3 168 611	1 884 671	
2 774 081	3 675 181	6	3 675 181	2 774 081	
<u>46 330 062</u>	<u>46 917 233</u>		<u>6 843 792</u>	<u>4 658 752</u>	
<u>49 182 344</u>	<u>52 201 296</u>		<u>32 057 853</u>	<u>30 452 764</u>	
Omløpsmidler					
<i>Fordringer</i>					
1 913 507	0	8	19 354 302	16 456 420	
0	0		0	0	
0	1 736 108	8	0	0	
1 785 313	324 739		4 369 459	6 017 771	
			0	0	
7 077 501	9 280 898	8	0	0	
<u>10 776 321</u>	<u>11 341 745</u>		<u>23 723 761</u>	<u>22 474 191</u>	
775 186	13 962 381	7	22 534 522	7 547 146	
<u>11 551 507</u>	<u>25 304 126</u>		<u>46 258 283</u>	<u>30 021 337</u>	
<u>60 733 851</u>	<u>77 505 422</u>		<u>78 316 136</u>	<u>60 474 101</u>	



Novaform Gruppen AS

Kontantstrømoppstilling

Morselskap			Konsern	
2020	2021		2021	2020
2 183 676	3 488 481	Kontantstrøm fra operasjonelle aktiviteter		
0	0	Ordinært resultat før skattekostnad	-1 349 837	-3 725 645
0	0	Resultatandel datterselskap/tilknyttede selskap	-533 673	-126 108
582 540	584 660	Periodens betalte skatter	-1 157 289	-2 113 473
-1 646 387	1 913 507	Avskrivninger	5 715 317	5 379 470
-130 283	101 352	Endring i kundefordringer	-2 897 882	6 798 871
825 874	1 888 953	Endring i leverandørgjeld	-574 277	-1 999 438
<u>1 815 420</u>	<u>7 976 953</u>	Endring i andre tidsavgrensingsposter	4 999 636	4 643 855
		Netto kontantstrøm fra operasjonelle aktiviteter	<u>4 201 995</u>	<u>8 857 533</u>
		Kontantstrøm fra investeringsaktiviteter		
1 640 540	-901 100	Netto inn/utbetalinger på utlån	-901 100	1 640 540
-3 373 979	313 929	Netto inn/utbetaling ved finansielle eiendeler	-1 283 940	-1 930 972
-1 574 513	0	Endring investering i tilknyttet selskap	0	531 261
-18 990	-2 906 006	Utbetalinger ved kjøp av varige driftsmidler	-1 403 585	-1 627 228
0	0	Innbetalinger ved salg av varige driftsmidler	260 469	53 162
<u>-3 326 942</u>	<u>-3 493 177</u>	Netto kontantstrøm fra investeringsaktiviteter	<u>-3 328 156</u>	<u>-1 824 184</u>
		Kontantstrøm fra finansieringsaktiviteter		
0	20 217	Netto endring i kortsiktig gjeld til kredittinstitusjoner ol.	3 585 755	9 192 068
-7 593 783	21 124 660	Netto endring langsiktig gjeld til kredittinstitusjoner	9 500 000	-4 968 750
9 595 331	-13 665 496	Endring lån til konsernselskap		
	-1 681 968	Endring minoritet		-888 581
-37 435		Andre endringer		
	0	Utbetalinger av utbytte	-600 000	-1 941 435
0	0	Utbetalinger til aksjonærer	1 627 783	-7 593 783
<u>1 964 113</u>	<u>5 797 413</u>	Netto kontantstrøm fra finansieringsaktiviteter	<u>14 113 538</u>	<u>-6 200 481</u>
		Netto kontantstrøm for perioden	<u>14 987 377</u>	<u>1 323 815</u>
452 591	10 281 189	Kontanter, bankinnskudd pr. 01.01	7 547 146	6 223 332
322 595	775 186	Kontanter, bankinnskudd pr. 31.12	<u>22 534 522</u>	<u>7 547 146</u>
<u>775 186</u>	<u>11 056 375</u>			



Novaform Gruppen AS

NOTER TIL REGNSKAPET 2021

Note 1 - Regnskapsprinsipper

Årsregnskapet er satt opp i samsvar med regnskapsloven og god regnskapsskikk i Norge.

Konsolideringsprinsipper

Konsernet omfatter morselskapet Novaform Gruppen AS med følgende datterselskaper:

- Novaform Sandnes AS
- Novaform Bergen AS (Eies av Novaform Nordvest AS)
- Novaform Haugesund AS (Eies av Novaform Vest AS)
- Novaform Administrasjon AS
- Novaform Oslo AS (Eies av Novaform Øst AS)
- Novaform Nordvest AS (25% eies av NFNVA)
- Novaform Øst AS
- Novaform Vest AS (eies av Novaform Gruppen AS)
- Novaform Ålesund AS (Eies av Novaform Nordvest AS)
- Novaform Kristiansund AS (Eies av Novaform Nordvest AS)
- Novaform Odda AS (Eies av Novaform Vest AS)
- Novaform Førde AS (Eies av Novaform Nordvest AS)
- NFNVA AS

Aksjer og andeler i datterselskap og tilknyttet selskap

Aksjer i datterselskap og tilknyttet selskap vurderes etter kostmetoden i selskapsregnskapet. Kostprisen økes når morselskapet tilfører datterselskapet økt egenkapital ved kapitalutvidelse, eller når det gis konsemlidrag fra morselskapet til datterselskapet. Mottatt konsernbidrag/utbytte resultatføres i utgangspunktet som inntekt, men bare i den grad det ikke overstiger opptjent egenkapital i selskapet etter anskaffelsestidspunktet. Mottatt konsemlidrag/utbytte som overstiger dette beløpet føres til reduksjon av anskaffelseskost. Utbytte/konsemlidrag og andre utdelinger er inntektsført i samme år som det er avsatt i datterselskapet.

Tilknyttede selskaper er enheter hvor konsernet har betydelig innflytelse, men ikke kontroll over den finansielle og operasjonelle styringen (normalt eierandel på mellom 20 % og 50 %). Konsernregnskapet inkluderer konsernets andel av resultat fra tilknyttede selskaper regnskapsført etter egenkapitalmetoden fra det tidspunktet betydelig innflytelse oppnås og inntil slik innflytelse opphører.

Når konsernets tapsandel overstiger investeringen i et tilknyttet selskap, reduseres konsernets balanseførte verdi til null og ytterligere tap regnskapsføres ikke med mindre konsernet har en forpliktelse til å dekke dette tapet.

Bestemmende innflytelse oppnås normalt når konsernet eier mer enn 50% av aksjene i selskapet, og konsernet er i stand til å utøve faktisk kontroll over selskapet. Minoritetsinteresser inngår i konsernets egenkapital som egen post og er trukket ut som egen post i resultatregnskapet. Transaksjoner og mellomværende mellom selskapene er eliminert. Konsernregnskapet er utarbeidet etter ensartede prinsipper, ved at datterselskaper følger de samme prinsipper som morselskapet.

Oppkjøpsmetoden benyttes ved regnskapsføring av virksomhetssammenslutninger. Selskaper som er kjøpt eller solgt i løpet av året inkluderes i konsernregnskapet fra det tidspunktet kontroll oppnås og inntil kontroll opphører.

Kjøpte datterselskap regnskapsføres i konsernregnskapet basert på morselskapets anskaffelseskost. Anskaffelseskost tilordnes virkelig verdi av identifiserbare eiendeler og gjeld i datterselskapet, som oppføres i konsernregnskapet til virkelig verdi på oppkjøpstidspunktet. Eventuell merverdi utover hva som kan henføres til identifiserbare eiendeler og gjeld balanseføres som goodwill. Goodwill behandles som en residual og balanseføres med den andelen som er observert i oppkjøpstransaksjonen. Merverdier i konsernregnskapet avskrives over de oppkjøpte eiendelenes forventede levetid.

Salgsinntekter

Inntektsføring ved salg av varer og tjenester skjer på leveringstidspunktet. Tjenester inntektsføres etter hvert som de leveres. For prosjekter anvendes løpende avregning, dette innebærer at inntektsføringen skjer i henhold til fullføringsgraden etter hvert som arbeidet utføres. Det vil si at opparbeidet andel av prosjektets forventede fortjeneste tas til inntekt. Fullføringsgraden fastsettes på grunnlag av utført produksjon. For prosjekter som forventes å gi tap, er hele det forventede tapet kostnadsført. Omtvistede krav inntektsføres først når de er avgjort eller sikre.



Hovedregel for vurdering og klassifisering av eiendeler og gjeld

Eiendeler bestemt til varig eie eller bruk er klassifisert som anleggsmidler. Andre eiendeler er klassifisert som omløpsmidler. Fordringer som skal tilbakebetales innen et år fra etableringstidspunktet, er uansett klassifisert som omløpsmidler. Ved klassifisering av kortsiktig og langsiktig gjeld er analoge kriterier lagt til grunn.

Anleggsmidler er vurdert til anskaffelseskost, men nedskrives til virkelig verdi når verdifallet forventes ikke å være forbigående. Anleggsmidler med begrenset økonomisk levetid avskrives etter en fornuftig avskrivningsplan. Omløpsmidler er vurdert til det laveste av anskaffelseskost og virkelig verdi. Langsiktig og kortsiktig gjeld balanseføres til nominelt beløp på etableringstidspunktet.

Omløpsmidler vurderes til laveste av anskaffelseskost og virkelig verdi. Kortsiktig gjeld balanseføres til nominelt beløp på etableringstidspunktet. Enkelte poster er i samsvar med regnskapsloven vurdert etter spesielle vurderingsregler. Det redegjøres for disse nedenfor.

Varige driftsmidler

Varige driftsmidler balanseføres og avskrives over driftsmidlets levetid dersom de har levetid over 3 år og har en kostpris som overstiger kr 15.000. Direkte vedlikehold av driftsmidler kostnadsføres løpende under driftskostnader, mens påkostninger eller forbedringer tillegges driftsmidlets kostpris og avskrives i takt med driftsmidlet.

Fordringer

Kundefordringer og andre fordringer oppføres til pålydende etter fradrag for avsetning til forventet tap. Avsetning til tap gjøres på grunnlag av en individuell vurdering av de enkelte fordringene. I tillegg gjøres det for øvrige kundefordringer en uspesifisert avsetning for å dekke antatt tap.

Skatter

Skatter kostnadsføres når de påløper, det vil si at skattekostnaden er knyttet til det regnskapsmessige resultat før skatt. Skatt knyttet til egenkapitaltransaksjoner, for eksempel konsernbidrag, føres mot egenkapitalen. Skattekostnaden i resultatregnskapet omfatter både periodens betalbare skatt og endring i utsatt skatt. Utsatt skatt er beregnet med 22 % på grunnlag av de midlertidige forskjellene som eksisterer mellom regnskapsmessige og skattemessige verdier. Skatteøkende og skattereduserende midlertidige forskjeller som reverserer eller kan reversere i samme periode er utlignet.

Kontantstrømoppstilling

Kontantstrømoppstillingen er utarbeidet etter den indirekte metoden.

Konter og kontantekvivalenter omfatter konanter, bankinnskudd og andre kortsiktige, likvide plasseringer.

Note 2 - Lønnskostnader, antall ansatte, godtgjørelser, lån til ansatte m.m.

Lønnskostnader	Morselskap	
	2021	2020
Lønn	5 665 309	5 128 985
Arbeidsgiveravgift	862 964	775 252
Pensjonskostnader	292 559	290 001
Andre personalkostnader	139 818	76 797
Sum lønnskostnader	6 960 650	6 271 035

Gjennomsnittlig antall sysselsatte årsverk: 4,0 3,0

Lønnskostnader	Konsern	
	2021	2020
Lønn	68 464 677	45 289 625
Arbeidsgiveravgift	10 633 131	7 100 204
Pensjonskostnader	3 457 689	2 360 062
Andre personalkostnader	7 216 125	2 579 804
Sum lønnskostnader	89 771 622	57 329 695

Gjennomsnittlig antall sysselsatte årsverk: 80 49

Ytelser til ledende personer

Daglig leder og styreleder har ikke avtaler om bonus, overskuddsdeling, opsjoner og lignende i selskapet.

Daglig leder og styreleder har heller ikke avtaler i forbindelse med opphør eller endring av ansettelsesforhold/verv.



Ytelser til ledende personer	
Lønn	1 500 000
Annen godtgjørelse	17 230
Sum godtgjørelse	<u>1 517 230</u>

Obligatorisk tjenestepensjon

Selskapet er pliktig til å ha tjenestepensjonsordning etter lov om tjenestepensjon og har innført slik ordning som tilfredsstillende kravene iht lov.

Revisor 2021 - ekskl. mva	Morselskap	Konsern
Kostnadsført lovpålagt revisjon	94 000	283 000
Annen bistand	1 600	1 600
Sum	<u>95 600</u>	<u>284 600</u>

Note 3 - Skatter

Betalbar skatt i skattekostnad 2021 fremkommer slik;	Morselskap	Konsern
	2021	2021
Ordinært resultat før skatt	3 488 481	7 755 050
Permanente forskjeller	-4 056 166	-2 717 113
Endring i midlertidige forskjeller	-6 963	775 150
Grunnlag betalbar skatt	<u>-574 648</u>	<u>5 813 087</u>

Spesifikasjon av skattekostnad i resultatregnskapet 2021	Morselskap	Konsern
Betalbar skatt fra døtre (hensyntatt negativ skatt som følge av tilbakeføring av underskudd)		1 278 880
Endring i utsatt skattefordel	-110 435	-875 591
Skattekostnad i resultatregnskapet	<u>-110 435</u>	<u>403 290</u>

Betalbar skatt i balansen	
Betalbar skatt ført som gjeld i balansen	1 278 880
Fordring som følge av tilbakeføring av underskudd	0
	<u>1 278 880</u>

	Morselskap		Konsern	
	31.12.2020	31.12.2021	31.12.2020	31.12.2021
Midlertidige forskjeller knyttet til:				
Varige driftsmidler	1 477	8 441	-36 986	-79 677
Fordringer	0	0	-370 000	0
Andre avsetninger	0	0		-150 000
Inntektsført avsatt utbytte	54 000	119 708	55 530	119 708
Fremførbart underskudd	-3 363 210	-3 937 858	-6 537 359	-10 758 801
Grunnlag utsatt skatt/-skattefordel	-3 307 732	-3 809 709	-6 888 815	-10 868 770
Beregnet utsatt skatt/-skattefordel 22%	-727 701	-838 136	-1 515 538	-2 395 936
Herav balanseført	<u>-727 701</u>	<u>-838 136</u>	<u>-1 515 538</u>	<u>-2 395 936</u>



Note 4 - Varige driftsmidler og goodwill

Morselskap	Forskning og utvikling	Driftsløsøre	Sum
Anskaffelseskost 01.01.	2 891 652	18 990	2 910 642
Tilgang i året	2 906 006	-	2 906 006
Anskaffelseskost 31.12	5 797 658	18 990	5 816 648
Akkumulerte avskrivninger	1 360 160	10 550	1 370 710
Bokført verdi 31.12.2021	4 437 498	8 440	4 445 927

Årets ordinære avskrivninger 578 320 6 330 584 650

Økonomisk levetid (lineær) 5 år

Konsern	Forskning og utvikling	Driftsl., inv., utstyr	Sum
Anskaffelseskost 01.01.	2 891 652	4 582 081	7 473 733
Tilgang i året	2 906 006	1 403 585	4 309 591
Avgang kostpris		-260 469	-260 469
Anskaffelseskost 31.12	5 797 658	5 725 197	11 522 855
Akkumulerte avskrivninger	1 360 160	2 411 097	3 771 257
Bokført verdi 31.12.2021	4 437 497	3 314 079	7 751 576

Årets ordinære avskrivninger 578 320 1 173 472 1 751 792

Konsern goodwill

Oppkjøpsanalyse	Novaform Sandnes AS	Novaform Bergen AS	Novaform Haugesund AS	Sum
Anskaffelseskost	33 218 739	5 000 000	100 000	38 318 739
Andel balanseført EK på kjøpstidspkt	-2 349 444	-289 003	17 357	-2 621 090
<i>Henforbar merverdi;</i>				
- Eiendeler	0	0	0	0
- Goodwill	30 869 295	4 710 997	117 357	35 697 649
Merverdi ved oppkjøp	30 869 295	4 710 997	117 357	35 697 649

Goodwill balanseført	Tilgang i datter	Novaform Sandnes AS	Novaform Bergen AS	Novaform Haugesund AS	Sum
Anskaffelseskost 01.01.	1 968 750	30 869 295	4 710 997	117 357	37 666 399
Tilgang i året					0
Anskaffelseskost 31.12	1 968 750	30 869 295	4 710 997	117 357	37 666 399
Akkumulerte avskrivninger 1.1	787 500	15 434 648	2 355 499	58 679	18 636 325
Årets avskrivninger	393 750	3 086 930	471 100	11 736	3 963 515
Akkumulerte avskrivninger 31.12	1 181 250	18 521 577	2 826 598	70 414	22 599 839
Bokført verdi 31.12	787 500	12 347 718	1 884 399	46 943	15 066 560
Årets ordinære avskrivninger	393 750	3 086 930	471 100	11 736	3 963 515
Levetid	5 år	10 år	10 år	10 år	

Goodwill har oppstått ved oppkjøp i 2016. En legger til grunn at fordeler i form av synergier og utnytting av kompetanse, som det er betalt for ved oppkjøp, vil gi økt inntjening over en tidshorison på inntil 10 år.



Note 5 - Aksjer i datterselskap og tilknyttede selskaper mv.

Datterselskap	Eierandel/ stemmeandel	Kontor	Kostpris	Selskapets egenkapital	Selskapets resultat
Novaform Sandnes AS	75,0 %	Sandnes	33 218 739	3 283 585	4 673 484
Novaform Øst AS	100,0 %	Sandnes	30 000	1 406 183	-43 951
Novaform Nordvest AS (25% eies av NFNVA)	55,0 %	Bergen	6 446 000	11 796 216	782 025
Novaform Vest AS (eies av Novaform Gruppen AS)	100,0 %	Sandnes	30 000	-113 368	-125 958
Novaform Administrasjon AS	100,0 %	Sandnes	30 000	5 915	-18 288
NFNVA AS	70,2 %	Bergen	1 744 050	2 930 678	96 244
Sum			41 498 789	19 309 209	5 363 556

Tilknyttet selskap	Eierandel/ stemmeandel	Kontor	Kostpris	Årets resultat	Bokført verdi etter EK metoden
Novaform Dalane AS (eies 51 % av Novaform Sandnes AS)			15 300	164 824	180 124
NFS			1 743 263	245 224	1 743 263
					1 923 387

1,5 % aksjer NFS AS stemmeandel er 100 %, dette er ikke konsolidert inn.
Varde Byggadministrasjon AS ble 100% ervervet av Novaform Sandnes 01.10.2021.
Selskapet har ikke hatt aktivitet etter ervervelse og er dermed ikke konsolidert.

Note 6 - Fordringer, gjeld og pantstillelser

Morselskapet og konsernet har ikke gjeld som forfaller mer enn 5 år etter regnskapsåret slutt.

	Konsern	
	2021	2020
Gjeld sikret ved pant	20 000 000	10 500 000
	20 000 000	10 500 000
Balanseført verdi av eiendeler pantsatt for gjeld	2021	2020
Varige driftsmidler	2 389 483	3 138 588
Kundefordringer	19 354 302	16 456 420
Sum	21 743 785	19 595 008

	Mor		Konsern	
	2021	2020	2021	2020
Fordringer med forfall senere enn ett år	3 675 181	2 774 081	3 675 181	2 774 081

Note 7 - Bankinnskudd, kontanter

Morselskapets kr 283.155 i bundne skattetreksmidler
Av konsernets bokførte bankbeholdning er kr 3.138.619 bundet som sikkerhet for skattetrekk.

Note 8 - Mellomværende med konsernselskap (mørselskap)

Fordringer	2021	2020
Andre kortsiktige fordringer	9 280 898	7 077 501
Kundefordringer		
Sum fordringer	9 280 898	7 077 501
Gjeld		
Leverandørgjeld/kortsiktig gjeld	14 567 357	26 029 456
Sum gjeld	14 567 357	26 029 456



Note 9 - Aksjekapital og aksjonærinformasjon

Morselskapet har 25 000 aksjer à kr 100.

De største aksjonærene pr 31.12. var

	Ordinære	Eierandel	Stemmeandel
CB Holding AS	6250	25 %	25 %
Djuvsland Holding AS	6250	25 %	25 %
Helgason Holding AS	6250	25 %	25 %
Joys Investeringer AS	1250	5 %	5 %
Egne aksjer	5000	20 %	20 %
	<u>25000</u>	<u>100 %</u>	<u>100 %</u>

Aksjer eid av daglig leder og styret:

CB Holding AS, et selskap kontrollert 100% av Christian Becher (daglig leder og styremedlem).

Djuvsland Holding AS, et selskap kontrollert 100% av Jan Olav Djuvsland (styremedlem).

Helgason Holding AS, et selskap kontrollert 100% av Sturla Helgason (styreleder).

Joys Investeringer AS, et selskapet kontrollert 100% av Yngve Haaland (styremedlem)

Selskapet har langsiktig gjeld til aksjonærer på kr 7 500 000

Morselskap	Aksje- kapital	Egne Aksjer	Overkurs	Annen Egenkapital	Sum
Egenkapital pr 1.1	2 500 000	-625 000	7 500 000	15 946 934	25 321 934
Årets resultat				3 598 916	3 598 916
- egne aksjer	125 000			607 500	732 500
Utbytte				-	-
Egenkapital pr 31.12	<u>2 625 000</u>	<u>-625 000</u>	<u>7 500 000</u>	<u>20 153 350</u>	<u>29 653 350</u>

Konsern	Aksje- kapital	Overkurs	Annen innsk. EK	Annen Egenkapital	Minoritets- interesser	Sum konsern
Egenkapital pr 1.1	2 500 000	7 500 000		-5 666 890	872 875	5 205 985
- egne aksjer	-625 000					-625 000
Egenkapital pr 1.1	1 875 000	7 500 000		-5 666 890	872 875	4 580 985
Årets resultat				-3 051 391	1 298 265	-1 753 126
Utbytte til minoritet				-	-1 443 418	-1 443 418
Stiftelse datter				-11 140	-	-11 140
Kapitalendring				750 300		750 300
Andre endringer				-150 222		-150 222
Salg egne aksjer	125 000		607 500			732 500
Endring i minoritet					1 206 477	1 206 477
Egenkapital pr 31.12	<u>2 000 000</u>	<u>7 500 000</u>	<u>607 500</u>	<u>-8 129 343</u>	<u>1 934 199</u>	<u>3 912 356</u>

Note 10 - Salgsinntekter

Per virksomhetsområde

Konsulent og honorarinntekter

Andre driftsinntekter

Sum

	Konsern	
	2021	2020
Konsulent og honorarinntekter	128 678 442	98 233 957
Andre driftsinntekter	1 716 214	297 258
Sum	<u>130 394 656</u>	<u>98 531 215</u>

Geografisk fordeling

Norge

Utland

Sum

	Konsern	
	2021	2020
Norge	130 394 656	98 531 215
Utland	0	0
Sum	<u>130 394 656</u>	<u>98 531 215</u>

Note 11 - Hendelser etter balansedagen

Det har ikke vært hendelser etter balansedagen med konsekvenser for konsernregnskapet.





Årsberetning 2021 - Novaform Gruppen AS

Virksomhetens art og tilholdssted

Konsernets virksomhet er å etablere, erverve, eie, administrere, drive og/eller videreutvikle selskaper innen prosjektadministrative tjenester for bygg- og anleggsbransjen. Selskapet har sitt forretningskontor i Stokkamyrveien 22, 4313 Sandnes.

Konsernet består i tillegg til Novaform Gruppen AS av følgende datterselskap:

- Novaform Administrasjon AS
- Novaform Bergen AS
- Novaform Dalane AS (eies av Novaform Sandnes AS)
- Novaform Førde AS
- Novaform Kristiansund AS
- Novaform Haugesund AS
- Novaform Nord AS
- Novaform Nordvest AS
- Novaform Odda AS
- Novaform Oslo AS
- Novaform Øst AS
- Novaform Sandnes AS
- Novaform Vest AS
- Novaform Ålesund AS
- NFNVA AS

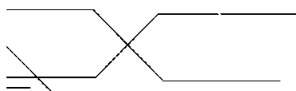
Overordnet om målsetting og strategi

Novaform har som forretningside å være markedsledende innen Prosjektadministrasjon på byggherresiden og tilby sine tjenester til private og offentlige aktører innen bygg- og anleggssektoren.

Vår visjon er «Optimal realisering av verdier» og våre verdier er KLAR. Hver eneste dag skal vi strekke oss etter å få en optimal realisering av våre egne verdier. Når vi jobber for våre kunder, jobber vi for at de skal få en optimal realisering av sine prosjekter. Prosjektene har stor verdi for kunden og vi bistår dem til optimal realisering av deres verdier.

Novaform jobber strategisk mot å nå våre mål. Det er nå under utarbeidelse en revidert 5-års plan som skal tydelig definerer både omsetningsmål, resultatmål samt etableringsmål i denne perioden. Den endelige strategiplanen for 2023-2027 skal fastsettes av styret i selskapet og vil være det styrende dokumentet for selskapets øverste ledelse.

2021 var et innholdsrikt år for Novaform med videre nasjonal ekspansjon og mange nyansettelser i en utfordrende tid med både korona og energikrise. Konsernet har gjennomgått en omfattende omorganisering for å støtte opp under veksten og etableringen av lokasjoner i Ålesund, Harstad og Kristiansund, dette er noe som jobbes videre med i 2022, hvor noe av det



novaform

www.novaform.no

Penneo Dokumentnøkkel: FQFPZ-US6LX-1C1LW-CNJCJ-AWWHP-AONBC



viktigste vil være å lande en endelig organisering som bygger under den planlagte veksten for konsernet. Det vil være fokus på effektiv og lønnsom drift parallelt med nye nasjonale etableringer, herunder vurderinger rundt optimal organisering av selskapet.

Redegjørelse for årsregnskapet og fortsatt drift

Omsetningen i konsernet økte fra mNOK 98,5 i fjor til mNOK 130,4 i 2021. Resultat før skattekostnad i konsernet ble i 2021 et tap på mNOK 1,3, dvs. en forbedring på mNOK 2,4 mot fjoråret. EBITDA (driftsresultat før avskrivning og amortisering) ble mNOK 4,6 mot mNOK 2,4 foregående regnskapsår. Det vil si en EBITDA-margin i prosent på 3,5% i 2021 mot 2,5% i 2020. Omsetning i Novaform Gruppen AS økte i 2021 til mNOK 8,5 fra mNOK 7,5 i 2020. Resultat før skattekostnad for selskapet hadde en økning fra mNOK 2,2 i 2020 til mNOK 3,5 i 2021. Resultatoppgang fra 2020 til 2021 kan tilskrives gevinstrealisering av tidligere investeringer, nyetableringer og omorganisering.

Konsernet sin netto kontantstrøm fra operasjonelle aktiviteter i 2021 var mNOK 4,2 mot mNOK 8,9 i 2020.

Konsernets rentebærende gjeld til kredittinstitusjoner er økt fra mNOK 10,5 per 31.12.20 til mNOK 20 per 31.12.21. Gjeld til aksjonærer er økt fra mNOK 7,5 per 31.12.2020 til mNOK 9,1 per 31.12.2021. Selskapet sin gjeld til kredittinstitusjoner er tilsvarende konsernet sin per 31.12.21.

Det har i 2021 medgått mNOK 2,3 til forskning og utvikling for konsernet som relaterer seg til systeminvesteringer og -innovasjon.

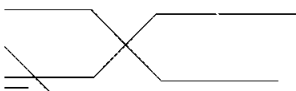
I samsvar med regnskapsloven § 3-3a bekreftes det at forutsetningene om fortsatt drift er til stede. Styret viser til egenkapital pr. 31.12.21 for konsernet på mNOK 3,9 og mNOK 29,6 for selskapet.

Ytre miljø

Novaform skal bidra til et bærekraftig samfunn gjennom egen drift av selskapet, og gjennom de tjenestene vi utfører for våre kunder. Vi ønsker å minimalisere miljøbelastningen i egen virksomhet, og samtidig være en positiv bidragsyter til miljøvennlige løsninger i prosjekter. Med tjenesteutøvelse som kjernevirksomhet, er den negative miljøpåvirkningen begrenset. Det som utgjør størst påvirkning er normalt transport i form av jobbreiser (fly, bil). I 2021 har reisevirksomheten vært betydelig redusert på grunn av koronarestriksjoner. Avfallsmengder er små, og produsert i forbindelse med kontor- og kantinedrift. Kjemikalier er begrenset til renholdsprodukter. Forbruk generelt begrenses, og gjenbruk søkes der det er hensiktsmessig.

Helse, arbeidsmiljø og sikkerhet

Sykefraværet i konsernet var for 2021 4,1 %. Til sammenligning var det i 2020 på 5,1 % og i 2019 på 2,2 %. Koronasituasjonen kan være medvirkende årsak til deler av fraværet. Novaform har flere tilbud for å forebygge sykefravær og opprettholde godt arbeidsmiljø. Årlige helseundersøkelser, helseforsikring og tilbud om å få dekket avgift på treningssenter er noe av dette. Samarbeidet mellom ledelse og ansatte er godt, og strukturen er flat. Novaform er i vekst, og arbeidsmiljøet må overvåkes godt for å fange opp eventuell risiko for negativ





påvirkning på arbeidsmiljøet fremover. Styret anser dette som tilfredsstillende, men vil fortsette arbeidet med å redusere antall sykedager.

Det er ikke meldt om skader og ulykker i 2021. Dette er i tråd med målsettinger, og forventet ut fra konsernets virksomhet som består av ren tjenesteutøvelse.

Det var per 31.12.2021 fire ansatte i Novaform Gruppen AS.

Likestilling

Fordelingen av kvinner og menn i konsernet var per 31.12.2021 henholdsvis 24 og 77. Andelen kvinner i konsernet er økende. Virksomheten rekrutterer fra en tradisjonelt mannsdominert bygg- og anleggsbransje, noe som forklarer den relativt store forskjellen.

Novaform arbeider for å sikre like muligheter og rettigheter for alle og hindre diskriminering på bakgrunn av kjønn, etnisitet, livssyn mv. Selskapet arbeider aktivt, målrettet og planmessig for likestilling innenfor virksomheten. Ved rekruttering, både internt og eksternt prioriteres personlige kvalifikasjoner fremfor kjønn. Egen rapport om likestilling og ikke-diskrimineringsarbeidet i virksomheten, er utarbeidet i henhold til aktivitets- og redegjørelsesplikten.

Finansiell risiko

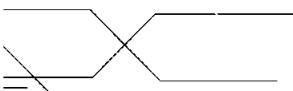
Konsernet har eksternt finansiering gjennom banklån og aksjonærlån. I tillegg har selskapet finansielle instrumenter som kundefordringer, leverandørgjeld o.l. som er direkte knyttet til virksomhetens daglige drift. Selskapet benytter ikke finansielle instrumenter, herunder finansielle derivater, for omsetningsformål. Eksponering mot endringer i valutakurser er tilnærmet ikke-eksisterende da selskapets inntekter er tilnærmet utelukkende i NOK.

Virksomhetens største eksponering er knyttet til kundefordringer og andre kortsiktige fordringer. Risikoen for tap på fordringer er vurdert som lav, men en økning kan ventes på grunn av endrede nasjonale og globale markedsforhold. Tiltak for å redusere eksponering er blant annet hyppig oppfølging av forfalte fordringer, automatisert purring og effektivisert internrapportering. Konsernet vurderer likviditeten som god, med økende fokus på betalingsbetingelser for nye kontraktsinngåelser og gode interne rutiner for utfakturerings.

Novaform Gruppen AS og konsernet er per 31.12.21 i brudd på lånevilkår ("covenants") slik disse er fastsatt i avtale med selskapets bankforbindelse. Det er gjeldende for soliditet og resultat.

Framtidig utvikling

Markedsutviklingen de kommende årene tenderer positivt. Det er planlagte flere nyetableringer og tilhørende ansettelse for kommende periode i tråd med en positiv forventet økonomisk utvikling for konsernet. Det eksisterer en normal usikkerhet ved nyetableringer, men ved samlokalisert administrasjon og konsernledelse ser styret positivt på dette. Investeringer i nyetableringer forventes å kreve midlertidig finansiering for å dekke kostnader forbundet med oppstart på kortsikt. Erfaringsmessig har nyetableringer i konsernet positiv kontantstrøm innen seks måneder.





Årsresultat og disponeringer

Etter styrets oppfatning gir fremlagt resultatregnskap og balanse med noter uttrykk for virksomhetens resultat for 2021 og økonomiske stilling ved årsskiftet.

Det er ikke inntrådt forhold etter regnskapsårets slutt som er av betydning for bedømmelsen av regnskapet.

Virksomheten har for 2021 hatt et overskudd på kr 3 598 916, som foreslåes anvendt ved:

Avsatt utbytte	kr	0
Overført annen egenkapital	kr	3 598 916
Sum disponert	kr	3 598 916

Sandnes, 29.07.2021

Sturla Helgason
Styreleder

(signert elektronisk)

Christian Becker
Styremedlem/daglig leder

(signert elektronisk)

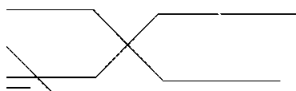
Jan Olav Djuvsland
Styremedlem

(signert elektronisk)

Yngve Haaland
Styremedlem

(signert elektronisk)

Penneo Dokumentnøkkel: FQFPZ-US6LX-1C1LW-CNJCJ-AWWHP-AONBC





PENNEO

Signaturene i dette dokumentet er juridisk bindende. Dokument signert med "Penneo™ - sikker digital signatur".
De signerende parter sin identitet er registrert, og er listet nedenfor.

"Med min signatur bekrefter jeg alle datoer og innholdet i dette dokument."

Yngve Haaland

Underskriver

Serienummer: 9578-5997-4-205150

IP: 86.62.xxx.xxx

2022-07-29 12:36:04 UTC



Christian Becker

Underskriver

Serienummer: 9578-5993-4-2676736

IP: 77.16.xxx.xxx

2022-07-29 12:43:50 UTC



Jan Olav Djuvsland

Underskriver

Serienummer: 9578-5997-4-732112

IP: 83.242.xxx.xxx

2022-07-30 08:29:21 UTC



Sturla Helgason

Underskriver

Serienummer: 9578-5999-4-1398369

IP: 51.174.xxx.xxx

2022-07-30 08:33:14 UTC



Penneo Dokumentnøkkel: FQFPZ-US6LX-1C1LW-CN1CU-AWWHP-AONBC

Dokumentet er signert digitalt, med **Penneo.com**. Alle digitale signatur-data i dokumentet er sikret og validert av den datamaskin-utregnede hash-verdien av det opprinnelige dokument. Dokumentet er låst og tids-stemplet med et sertifikat fra en betrodd tredjepart. All kryptografisk bevis er integrert i denne PDF, for fremtidig validering (hvis nødvendig).

Hvordan bekrefter at dette dokumentet er originalen?

Dokumentet er beskyttet av ett Adobe CDS sertifikat. Når du åpner dokumentet i

Adobe Reader, skal du kunne se at dokumentet er sertifisert av **Penneo e-signature service <penneo@penneo.com>**. Dette garanterer at innholdet i dokumentet ikke har blitt endret.

Det er lett å kontrollere de kryptografiske beviser som er lokalisert inne i dokumentet, med Penneo validator - <https://penneo.com/validate>