



ÅRSREGNSKAPET FOR REGNSKAPSÅRET 2018 - GENERELL INFORMASJON

Enheten

Organisasjonsnummer: 980 037 185
Organisasjonsform: Aksjeselskap
Foretaksnavn: KJELLER VINDTEKNIKK AS
Forretningsadresse: Tærudgata 16
2004 LILLESTRØM

Regnskapsår

Årsregnskapets periode: 01.01.2018 - 31.12.2018

Konsern

Morselskap i konsern: Ja
Konsernregnskap lagt ved: Nei

Regnskapsregler

Regler for små foretak benyttet: Ja
Benyttet ved utarbeidelsen av årsregnskapet til selskapet: Regnskapslovens alminnelige regler

Årsregnskapet fastsatt av kompetent organ

Bekreftet av representant for selskapet: Lars Tallhaug
Dato for fastsettelse av årsregnskapet: 22.03.2019

Grunnlag for avgivelse

År 2018: Årsregnskapet er elektronisk innlevert
År 2017: Tall er hentet fra elektronisk innlevert årsregnskap fra 2018

Det er ikke krav til at årsregnskapet m.v. som sendes til Regnskapsregisteret er undertegnet. Kontrollen på at dette er utført ligger hos revisor/enhetens øverste organ. Sikkerheten ivaretas ved at innsender har rolle/rettighet for innsending av årsregnskapet via Altinn, og ved at det bekreftes at årsregnskapet er fastsatt av kompetent organ.

Brønnøysundregistrene, 29.04.2021



Resultatregnskap

| Beløp i: NOK | Note | 2018 | 2017 |
|--|---------|-------------------|-------------------|
| RESULTATREGNSKAP | | | |
| Inntekter | | | |
| Salgsinntekt | 13 | 59 448 584 | 52 498 328 |
| Sum inntekter | | 59 448 584 | 52 498 328 |
| Kostnader | | | |
| Endring i beholdning av varer under tilvirkning og ferdig tilvirkede varer | 1 | 11 949 600 | 6 701 724 |
| Varekostnad | | 10 240 118 | 16 226 717 |
| Lønnskostnad | 5, 6, 7 | 24 064 957 | 19 527 530 |
| Avskrivning på varige driftsmidler og immaterielle eiendeler | 1 | 620 324 | 166 430 |
| Annen driftskostnad | 7, 10 | 6 410 717 | 5 757 825 |
| Sum kostnader | | 53 285 715 | 48 380 226 |
| Driftsresultat | | 6 162 869 | 4 118 102 |
| Finansinntekter og finanskostnader | | | |
| Annen renteinntekt | | 65 562 | 180 823 |
| Annen finansinntekt | | 38 912 | 88 457 |
| Sum finansinntekter | | 104 474 | 269 280 |
| Annen rentekostnad | | 395 | 21 317 |
| Annen finanskostnad | | 227 773 | 31 635 |
| Sum finanskostnader | | 228 168 | 52 952 |
| Netto finans | | -123 693 | 216 328 |
| Ordinært resultat før skattekostnad | | 6 039 176 | 4 334 431 |
| Skattekostnad på ordinært resultat | 8 | 1 360 139 | 983 244 |
| Ordinært resultat etter skattekostnad | | 4 679 037 | 3 351 187 |
| Årsresultat | | 4 679 037 | 3 351 187 |
| Årsresultat etter minoritetsinteresser | | 4 679 037 | 3 351 187 |
| Totalresultat | | 4 679 037 | 3 351 187 |



Resultatregnskap

| Beløp i: NOK | Note | 2018 | 2017 |
|--|-------------|------------------|------------------|
| Overføringer og disponeringer | | | |
| Utbytte | | | 4 500 000 |
| Overføringer til/fra annen egenkapital | | 4 679 037 | -1 148 813 |
| Sum overføringer og disponeringer | | 4 679 037 | 3 351 187 |



Balanse

| Beløp i: NOK | Note | 2018 | 2017 |
|---|------|-------------------|-------------------|
| BALANSE - EIENDELER | | | |
| Anleggsmidler | | | |
| Immaterielle eiendeler | | | |
| Konsesjoner, patenter, lisenser, varemerker og lignende rettigheter | 1 | 159 999 | 240 000 |
| Utsatt skattefordel | 8 | 919 082 | 99 759 |
| Sum immaterielle eiendeler | | 1 079 081 | 339 759 |
| Varige driftsmidler | | | |
| Maskiner og anlegg | 1, 9 | 11 658 853 | 18 735 185 |
| Driftsløsøre, inventar, verktøy, kontormaskiner og lignende | 1, 9 | 1 711 031 | 718 119 |
| Sum varige driftsmidler | | 13 369 884 | 19 453 304 |
| Finansielle anleggsmidler | | | |
| Investering i datterselskap | 11 | 809 168 | 785 460 |
| Sum finansielle anleggsmidler | | 809 168 | 785 460 |
| Sum anleggsmidler | | 15 258 133 | 20 578 522 |
| Omløpsmidler | | | |
| Varer | | | |
| Sum varer | 1, 9 | 1 044 300 | 607 098 |
| Fordringer | | | |
| Kundefordringer | 9 | 10 523 774 | 13 870 197 |
| Andre fordringer | | 7 351 443 | 873 852 |
| Sum fordringer | | 17 875 216 | 14 744 049 |
| Bankinnskudd, kontanter og lignende | | | |
| Bankinnskudd, kontanter og lignende | 2 | 7 617 765 | 10 005 977 |
| Sum bankinnskudd, kontanter og lignende | | 7 617 765 | 10 005 977 |
| Sum omløpsmidler | | 26 537 282 | 25 357 123 |
| SUM EIENDELER | | 41 795 415 | 45 935 646 |



Balanse

| Beløp i: NOK | Note | 2018 | 2017 |
|---------------------------------------|------|-------------------|-------------------|
| BALANSE - EGENKAPITAL OG GJELD | | | |
| Egenkapital | | | |
| Innskutt egenkapital | | | |
| Selskapskapital | 4 | 100 000 | 100 000 |
| Beholdning av egne aksjer | 4 | -1 692 | -1 672 |
| Sum innskutt egenkapital | | 98 308 | 98 328 |
| Opptjent egenkapital | | | |
| Annen egenkapital | | 14 464 334 | 9 791 277 |
| Sum opptjent egenkapital | | 14 464 334 | 9 791 277 |
| Sum egenkapital | 3 | 14 562 642 | 9 889 605 |
| Sum langsiktig gjeld | | 0 | 0 |
| Kortsiktig gjeld | | | |
| Leverandørgjeld | | 1 701 589 | 5 082 007 |
| Betalbar skatt | 8 | 2 036 672 | 225 255 |
| Skyldige offentlige avgifter | | 3 410 837 | 2 931 671 |
| Utbytte | 3 | | 4 500 000 |
| Annen kortsiktig gjeld | 12 | 20 083 675 | 23 307 108 |
| Sum kortsiktig gjeld | | 27 232 773 | 36 046 041 |
| Sum gjeld | | 27 232 773 | 36 046 041 |
| SUM EGENKAPITAL OG GJELD | | 41 795 415 | 45 935 646 |



Til generalforsamlingen i Kjeller Vindteknikk AS

Uavhengig revisors beretning

Uttalelse om revisjonen av årsregnskapet

Konklusjon

Vi har revidert Kjeller Vindteknikk AS' årsregnskap som viser et overskudd på kr 4 679 037. Årsregnskapet består av balanse per 31. desember 2018, resultatregnskap for regnskapsåret avsluttet per denne datoen og noteopplysninger til årsregnskapet, herunder et sammendrag av viktige regnskapsprinsipper.

Etter vår mening er det medfølgende årsregnskapet avgitt i samsvar med lov og forskrifter og gir et rettviseende bilde av selskapets finansielle stilling per 31. desember 2018, og av dets resultater for regnskapsåret avsluttet per denne datoen i samsvar med regnskapslovens regler og god regnskapsskikk i Norge.

Grunnlag for konklusjonen

Vi har gjennomført revisjonen i samsvar med lov, forskrift og god revisjonsskikk i Norge, herunder de internasjonale revisjonsstandardene International Standards on Auditing (ISA-ene). Våre oppgaver og plikter i henhold til disse standardene er beskrevet i Revisors oppgaver og plikter ved revisjon av årsregnskapet. Vi er uavhengige av selskapet slik det kreves i lov og forskrift, og har overholdt våre øvrige etiske forpliktelser i samsvar med disse kravene. Etter vår oppfatning er innhentet revisjonsbevis tilstrekkelig og hensiktsmessig som grunnlag for vår konklusjon.

Styrets og daglig leders ansvar for årsregnskapet

Styret og daglig leder (ledelsen) er ansvarlig for å utarbeide årsregnskapet i samsvar med lov og forskrifter, herunder for at det gir et rettviseende bilde i samsvar med regnskapslovens regler og god regnskapsskikk i Norge. Ledelsen er også ansvarlig for slik internkontroll som den finner nødvendig for å kunne utarbeide et årsregnskap som ikke inneholder vesentlig feilinformasjon, verken som følge av misligheter eller utilsiktede feil.

Ved utarbeidelsen av årsregnskapet må ledelsen ta standpunkt til selskapets evne til fortsatt drift og opplyse om forhold av betydning for fortsatt drift. Forutsetningen om fortsatt drift skal legges til grunn for årsregnskapet så lenge det ikke er sannsynlig at virksomheten vil bli avvirket.

Revisors oppgaver og plikter ved revisjonen av årsregnskapet

Vårt mål med revisjonen er å oppnå betryggende sikkerhet for at årsregnskapet som helhet ikke inneholder vesentlig feilinformasjon, verken som følge av misligheter eller utilsiktede feil, og å avgi en revisjonsberetning som inneholder vår konklusjon. Betryggende sikkerhet er en høy grad av sikkerhet, men ingen garanti for at en revisjon utført i samsvar med lov, forskrift og god revisjonsskikk i Norge, herunder ISA-ene, alltid vil avdekke vesentlig feilinformasjon som eksisterer. Feilinformasjon kan oppstå som følge av misligheter eller utilsiktede feil. Feilinformasjon blir vurdert som vesentlig dersom den enkeltvis eller samlet med rimelighet kan forventes å påvirke økonomiske beslutninger som brukerne foretar basert på årsregnskapet.

For videre beskrivelse av revisors oppgaver og plikter vises det til:
<https://revisorforeningen.no/revisjonsberetninger>

SLM Revisjon AS – MEDLEMMER AV DEN NORSKE REVISORFORENING OG PRIME GLOBAL – REVISORNUMMER 972 412 112

Postadresse: Postboks 273, 2001 Lillestrøm
Besøksadresse: Skedsmogt. 3A, Lillestrøm

Telefon: 63 89 77 00

E-post: firmapost@slm-revisjon.no
Nettside: www.slm-revisjon.no






Uttalelse om andre lovmessige krav

Konklusjon om registrering og dokumentasjon

Basert på vår revisjon av årsregnskapet som beskrevet ovenfor, og kontrollhandlinger vi har funnet nødvendig i henhold til internasjonal standard for attestasjonsoppdrag (ISAE) 3000 «Attestasjonsoppdrag som ikke er revisjon eller forenklet revisorkontroll av historisk finansiell informasjon», mener vi at ledelsen har oppfylt sin plikt til å sørge for ordentlig og oversiktlig registrering og dokumentasjon av selskapets regnskapsopplysninger i samsvar med lov og god bokførings-skikk i Norge.

Lillestrøm, 22. mars 2019
SLM Revisjon AS



Jan Ove Hofseth
Statsautorisert revisor

SLM Revisjon AS – MEDLEMMER AV DEN NORSKE REVISORFORENING OG PRIME GLOBAL – REVISORNUMMER 972 412 112

Postadresse: Postboks 273, 2001 Lillestrøm
Besøksadresse: Skedsmogt. 3A, Lillestrøm

Telefon: 63 89 77 00

E-post: firmapost@slm-revisjon.no
Nettside: www.slm-revisjon.no





Årsregnskap

2018

Kjeller Vindteknikk AS



| Resultatregnskap | | | |
|---|-------------|-------------------|-------------------|
| Kjeller Vindteknikk AS | | | |
| Driftsinntekter og driftskostnader | Note | 2018 | 2017 |
| Salgsinntekt | 13 | <u>59 448 584</u> | <u>52 498 328</u> |
| Varekostnad | | 10 240 118 | 16 226 717 |
| Forbruk av måleutstyr | 1 | 11 949 600 | 6 701 724 |
| Lønnskostnad | 5, 6, 7 | 24 064 957 | 19 527 530 |
| Avskrivninger | 1 | 620 324 | 166 430 |
| Annen driftskostnad | 7, 10 | 6 410 717 | 5 757 825 |
| Sum driftskostnader | | <u>53 285 715</u> | <u>48 380 226</u> |
| Driftsresultat | | <u>6 162 869</u> | <u>4 118 102</u> |
| Finansinntekter og finanskostnader | | | |
| Annen renteinntekt | | 65 562 | 180 823 |
| Annen finansinntekt | | 38 912 | 88 457 |
| Annen rentekostnad | | 395 | 21 317 |
| Annen finanskostnad | | 227 773 | 31 635 |
| Resultat av finansposter | | <u>-123 693</u> | <u>216 328</u> |
| Ordinært resultat før skattekostnad | | <u>6 039 176</u> | <u>4 334 431</u> |
| Skattekostnad på ordinært resultat | 8 | <u>1 360 139</u> | <u>983 244</u> |
| Årsresultat | | <u>4 679 037</u> | <u>3 351 187</u> |
| Overføringer | | | |
| Avsatt til utbytte | | 0 | 4 500 000 |
| Avsatt til annen egenkapital | | 4 679 037 | 0 |
| Overført fra annen egenkapital | | 0 | 1 148 813 |
| Sum overføringer | | <u>4 679 037</u> | <u>3 351 187</u> |

Kjeller Vindteknikk AS



| Balanse | | | |
|--|-------------|-------------------|-------------------|
| Kjeller Vindteknikk AS | | | |
| Eiendeler | Note | 2018 | 2017 |
| Anleggsmidler | | | |
| Immaterielle eiendeler | | | |
| Applikasjon | 1 | 159 999 | 240 000 |
| Utsatt skattefordel | 8 | 919 082 | 99 759 |
| Sum immaterielle eiendeler | | <u>1 079 081</u> | <u>339 759</u> |
| Varige driftsmidler | | | |
| Vindmåleutstyr i felt | 1, 9 | 11 658 853 | 18 735 185 |
| Kjøretøy, inventar o.a. utstyr | 1, 9 | 1 711 031 | 718 119 |
| Sum varige driftsmidler | | <u>13 369 884</u> | <u>19 453 304</u> |
| Finansielle anleggsmidler | | | |
| Investeringer i datterselskap | 11 | <u>809 168</u> | <u>785 460</u> |
| Sum anleggsmidler | | <u>15 258 133</u> | <u>20 578 522</u> |
| Omløpsmidler | | | |
| Varelager, prosjektutstyr | | | |
| Vindmåleutstyr, ubenyttet | 1, 9 | <u>1 044 300</u> | <u>607 098</u> |
| Fordringer | | | |
| Kundefordringer | 9 | 10 523 774 | 13 870 197 |
| Andre kortsiktige fordringer | | 7 351 443 | 873 852 |
| Sum fordringer | | <u>17 875 216</u> | <u>14 744 049</u> |
| Bankinnskudd, kontanter og lignende | | | |
| Bankinnskudd, kontanter | 2 | <u>7 617 765</u> | <u>10 005 977</u> |
| Sum omløpsmidler | | <u>26 537 282</u> | <u>25 357 123</u> |
| Sum eiendeler | | <u>41 795 415</u> | <u>45 935 646</u> |



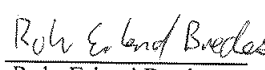



Kjeller Vindteknikk AS

**Balanse**

Kjeller Vindteknikk AS

| Egenkapital og gjeld | Note | 2018 | 2017 |
|-----------------------------|------|-------------------|-------------------|
| Egenkapital | | | |
| Innskutt egenkapital | | | |
| Aksjekapital | 4 | 100 000 | 100 000 |
| Egne aksjer | 4 | -1 692 | -1 672 |
| Sum innskutt egenkapital | | <u>98 308</u> | <u>98 328</u> |
| Opptjent egenkapital | | | |
| Annen egenkapital | | <u>14 464 334</u> | <u>9 791 277</u> |
| Sum egenkapital | 3 | <u>14 562 642</u> | <u>9 889 605</u> |
| Gjeld | | | |
| Kortsiktig gjeld | | | |
| Leverandørgjeld | | 1 701 589 | 5 082 007 |
| Betalbar skatt | 8 | 2 036 672 | 225 255 |
| Skyldig offentlige avgifter | | 3 410 837 | 2 931 671 |
| Utbytte | 3 | 0 | 4 500 000 |
| Annen kortsiktig gjeld | 12 | 20 083 675 | 23 307 108 |
| Sum kortsiktig gjeld | | <u>27 232 773</u> | <u>36 046 041</u> |
| Sum gjeld | | <u>27 232 773</u> | <u>36 046 041</u> |
| Sum egenkapital og gjeld | | <u>41 795 415</u> | <u>45 935 646</u> |

Kjeller, 22.03.2019

| | | |
|---|--|--|
|  Bård Sverre Hernes styreleder |  Finn Kåre Nyhammer styremedlem |  Rolv Erlend Bredesen styremedlem |
|  Bente Gjerstad styremedlem |  Sten Olé Nilsen styremedlem |  Lars Tallhaug daglig leder |

Kjeller Vindteknikk AS



Noter 2018

Kjeller Vindteknikk AS

Regnskapsprinsipper

Årsregnskapet er satt opp i samsvar med regnskapsloven og NRS 8 - God regnskapsskikk for små foretak.

Driftsinntekter

Inntektsføring ved salg av varer skjer på leveringstidspunktet. Tjenester inntektsføres etterhvert som de leveres. Inntekter knyttet til utleid måleutstyr mm inntektsføres over avtalt utleieperiode.

Omløpsmidler/ Kortsiktig gjeld

Omløpsmidler og kortsiktig gjeld omfatter normalt poster som forfaller til betaling innen ett år etter balansedagen, samt poster som knytter seg til varekretsløpet. Omløpsmidler vurderes til laveste verdi av anskaffelseskost og antatt virkelig verdi.

Anleggsmidler/ Langsiktig gjeld

Anleggsmidler omfatter eiendeler bestemt til varig eie og bruk. Anleggsmidler er vurdert til anskaffelseskost. Varige driftsmidler balanseføres og avskrives over driftsmidlets økonomiske levetid. Varige driftsmidler nedskrives til virkelig verdi ved verdifall som forventes ikke å være forbigående. Nedskrivningen reverseres når grunnlaget for nedskrivningen ikke lenger er til stede.

Varer/prosjektutstyr i felt

Nye varer er vurdert til det laveste av anskaffelseskost og netto salgsverdi. Det foretas avsetning til ukurans etter en konkret vurdering. Utstyr i felt er vurdert til laveste verdi av anskaffelseskost og virkelig verdi, og vil bli kostnadsført i takt med bruken av utstyret.

Valuta

Pengeposter i utenlandsk valuta vurderes etter kursen ved regnskapsåret slutt for balanseposter.

Fordringer

Kundefordringer og andre fordringer oppføres til pålydende etter fradrag for avsetning til forventet tap. Avsetning til tap gjøres på grunnlag av en individuell vurdering av de enkelte fordringene.

Skatt

Skattekostnaden i resultatregnskapet omfatter både periodens betalbare skatt og endring i utsatt skatt. Utsatt skatt er beregnet med 22 % på grunnlag av de midlertidige forskjeller som eksisterer mellom regnskapsmessige og skattemessige verdier, samt ligningsmessig underskudd til fremføring ved utgangen av regnskapsåret. Skatteøkende og skattereduserende midlertidige forskjeller som reverserer eller kan reversere i samme periode er utlignet og nettoført. Utsatt skattefordel balanseføres i den grad det er sannsynlig at den kan bli nyttiggjort.

Aksjer i datterselskap/tilknyttet selskap

Investeringer i datterselskap er vurdert etter kostmetoden da konsernet samlet ikke overstiger grensen for små foretak.

Langsiktige aksjeplasseringer vurderes til laveste av kostpris og virkelig verdi. Det er foretatt nedskrivning til virkelig verdi når verdifallet skyldes årsaker som ikke kan antas å være forbigående og det må anses nødvendig etter god regnskapsskikk.

Offentlige tilskudd

Mottatte offentlige tilskudd bokføres i samsvar med behandlingen av de opprinnelige FoU-kostnadene mhp. balanseføring eller kostnadsføring.

Offentlige tilskudd periodiseres i forhold til de utgiftene de er ment å dekke.



| |
|-------------------------------|
| Noter 2018 |
| Kjeller Vindteknikk AS |

| |
|--|
| Note 1 Anleggsmidler og vindmåleutstyr i felt |
|--|

| Type anleggsmiddel | Applikasjon | Kjøretøy, inventar o.a. utstyr | Edb-utstyr og programvare | Sum |
|--|-------------|--------------------------------------|------------------------------|-----------|
| Anskaffelseskost 01.01 | 240 000 | 721 716 | 120 527 | 842 243 |
| Tilgang | 0 | 754 047 | 1 033 208 | 1 787 255 |
| Avgang | 0 | -405 256 | 0 | -405 256 |
| Anskaffelseskost 31.12 | 240 000 | 1 070 507 | 1 153 735 | 2 224 242 |
| Akkumulerte avskrivninger 31.12 | 80 001 | 229 200 | 284 011 | 513 211 |
| Akkumulerte nedskrivninger 31.12 | 0 | 0 | 0 | 0 |
| Balanseført verdi pr. 31.12 | 159 999 | 841 307 | 869 724 | 1 711 031 |
| Avskrivningstid | 4 år | 5 år | 3 år | |
| Årets avskrivninger, lineære avskrivninger | 80 001 | 329 604 | 210 719 | 620 324 |
| Årets nedskrivninger | 0 | 0 | 0 | 0 |

| Type anleggsmiddel | Vindmåleutstyr i felt |
|--|--------------------------|
| Anskaffelseskost 01.01 | 45 431 720 |
| Tilgang | 720 781 |
| Avgang | 0 |
| Anskaffelseskost 31.12 | 46 152 501 |
| Akkumulerte avskrivninger 31.12 | 34 493 646 |
| Akkumulerte nedskrivninger 31.12 | 0 |
| Balanseført verdi pr. 31.12 | 11 658 853 |
| Avskrivningstid lineære avskrivninger | 3 - 5 år |
| Årets avskrivninger | 7 797 112 |
| Beholdningen av ubenyttet vindmåleutstyr (varelager) utgjør: | 1 044 300 |

Bokført vindmåleutstyr består av måleutstyr som er i bruk eller vil bli brukt til å samle inn data om vindforhold. Utstyret er vurdert til laveste verdi av anskaffelseskost og virkelig verdi, og vil bli kostnadsført i takt med utstyrets brukstid, normalt tre år.

I tillegg til avskrivninger av utstyr i felt inneholder linjen "Forbruk av måleutstyr" også andre direkte kostnader knyttet til måleutstyr.

| |
|----------------------------|
| Note 2 Bankinnskudd |
|----------------------------|

| | | |
|---------------------------|-------------|-------------|
| | 2018 | 2017 |
| Bundne skattetrekkmidler: | 1 190 927 | 943 366 |

| |
|---------------------------|
| Note 3 Egenkapital |
|---------------------------|

| | Aksjekapital | Egne aksjer | Annen EK | Sum |
|-------------------------------|--------------|-------------|------------|------------|
| Egenkapital pr 31.12.2017 | 100 000 | -1 672 | 9 791 277 | 9 889 605 |
| Transaksjoner med egne aksjer | 0 | -20 | -5 980 | -6 000 |
| Årets resultat | 0 | 0 | 4 679 037 | 4 679 037 |
| Avsatt utbytte | 0 | 0 | 0 | 0 |
| Egenkapital pr 31.12 2018 | 100 000 | -1 692 | 14 464 335 | 14 562 642 |



Noter 2018

Kjeller Vindteknikk AS

Note 4 Antall aksjer, aksjeeiere, egne aksjer m.v

| Aksjekapital | Antall | Pålydende | Balansført |
|-----------------|---------|-----------|------------|
| Ordinære aksjer | 100 000 | 1,00 | 100 000 |

Alle aksjene gir samme rettigheter i selskapet.

| Aksjonærer pr. 31.12.18 | Aksjer | Eierandel |
|---|----------------|----------------|
| Renewable Invest AS | 27 774 | 27,8 % |
| Tallhaug Invest AS (daglig leder Lars Tallhaug) | 17 995 | 18,0 % |
| Nyhammer Invest AS (styremedlem Finn Nyhammer) | 17 995 | 18,0 % |
| Lars Tallhaug (daglig leder) | 12 133 | 12,1 % |
| Finn Kåre Nyhammer (styremedlem) | 10 000 | 10,0 % |
| Øvrige aksjonærer som hver eier mindre enn 5 % | 12 411 | 12,4 % |
| Egne aksjer | 1 692 | 1,7 % |
| Totalt antall aksjer | 100 000 | 100,0 % |

Rolv Erlend Bredesen, styremedlem, eier 815 aksjer direkte og 1 290 aksjer via Bredesen Holding AS.

Samtlige aksjer i selskapet er pr. 2. januar 2019 solgt til Norconsult AS.

| Utvikling i selskapets egne aksjer | Antall | Pålydende | Sum | Andel av aksjekapitalen |
|------------------------------------|--------|-----------|-------|-------------------------|
| Beholdning pr. 01.01.2018 | 1 672 | 1 672 | 1 672 | 1,7 % |
| Erverv egne aksjer | 20 | 20 | 20 | 0,0 % |
| Avhendelse egne aksjer | 0 | 0 | 0 | 0,0 % |
| Beholdning pr. 31.12.2018 | 1 692 | 1 692 | 1 692 | 1,7 % |

Note 5 Pensjonsforpliktelser

Selskapet hadde tidligere en pensjonsordning hos Statens Pensjonskasse.

Det er én ansatt igjen i denne ordningen. Pensjonsforpliktelsen er ikke balansført.

De øvrige ansatte inngår i en innskuddsbasert pensjonsordning. Kostnadsført premie utgjør til sammen kr 1 289 394 for 2018.

Kostnadsført premie AFP ordningen utgjør kr 296 193.

Selskapet er pliktig til å ha tjenstepensjonsordning etter lov om obligatorisk tjenstepensjon. Selskapets pensjonsordninger tilfredsstiller kravene i denne lov.

Note 6 Lønnskostnader

| Lønnskostnader | 2018 | 2017 |
|------------------------------|-------------------|-------------------|
| Lønn | 19 018 011 | 15 481 176 |
| Arbeidsgiveravgift | 2 978 832 | 2 669 084 |
| Pensjonskostnader | 1 593 201 | 1 056 908 |
| Andre lønnsrelaterte ytelser | 474 912 | 320 362 |
| Sum | 24 064 957 | 19 527 530 |

Selskapet har i 2018 sysselsatt 21,8 årsverk.



| |
|------------------------|
| Noter 2018 |
| Kjeller Vindteknikk AS |

| |
|--|
| Note 7 Ytelser/godtgjørelser til daglig leder, styret og revisor |
|--|

| Ytelse til | 2018 |
|-------------------|-----------|
| Daglig leder | 1 368 135 |
| Styre | 125 000 |
| Revisor, revisjon | 118 813 |
| Revisor, bistand | 34 475 |

| |
|----------------------------|
| Note 8 Skatt |
|----------------------------|

| | 2018 | 2017 |
|---------------------------|-----------|---------|
| Betalbar skatt, 23 %/24 % | 2 179 462 | 622 197 |
| Utsatt skatt | -819 323 | 361 047 |
| Skattekostnad | 1 360 139 | 983 244 |

Beregning av årets skattegrunnlag

| | |
|----------------------------------|-----------|
| Resultat før skattekostnad | 6 039 176 |
| Permanente forskjeller | -142 984 |
| Endring midlertidige forskjeller | 3 579 731 |
| Årets skattegrunnlag | 9 475 923 |

Oversikt over midlertidige forskjeller

| | 2018 | 2017 | Endring |
|---|------------|----------|------------|
| Fordringer | 0 | 0 | 0 |
| Anleggsmidler | -4 136 045 | -518 029 | -3 618 016 |
| Varelager | -41 600 | -79 885 | 38 285 |
| Sum midlertidige forskjeller | -4 177 645 | -597 914 | -3 579 731 |
| Forskjeller som ikke inngår | 0 | 164 179 | -164 179 |
| Grunnlag for beregning av utsatt skatt/skattefordel | -4 177 645 | -433 735 | -3 743 910 |
| Utsatt skatt/ skattefordel, 22 %/ 23 % | -919 082 | -99 759 | -819 323 |

| |
|---|
| Note 9 Lån og sikkerhetsstillelse |
|---|

Det er avgitt pant i kundefordringer med kr 5 000 000, varelager med kr 7 500 000 og i driftstilbehør med kr 1 000 000. Selskapets bankforbindelse har avgitt bankgaranti for kr 679 260, utover dette har selskapet ingen forpliktelser ovenfor banken.

| |
|---|
| Note 10 Leieforpliktelser |
|---|

Eksisterende leieavtale vedr. kontorlokaler løper frem til 1. september 2019.
Leiekostnaden for 2019 er beregnet til ca. kr 576 000.

Eksisterende leieavtale vedr. lagerlokaler løper frem til 1. januar 2023.
Leiekostnaden for 2019 er beregnet til ca. kr 280 000.



Noter 2018

Kjeller Vindteknikk AS

Note 11 Datterselskap

Kjeller Vindteknikk AS eier 100 % av aksjene i **Kjeller Vindteknikk AB**, som gir Kjeller Vindteknikk AS 100 % av stemmene i selskapet. Kjeller Vindteknikk AB har forretningskontor i Stockholm, Sverige. Kjeller Vindteknikk AB hadde i 2018 et overskudd tilsvarende NOK 135 642 og en egenkapital på NOK 505 568.

Pr. 31. desember 2018 utgjør fordringer på selskapet kr 748 283.

Kjeller Vindteknikk AS eier 100 % av aksjene i **Kjeller Vindteknikk OY**, som gir Kjeller Vindteknikk AS 100 % av stemmene i selskapet. Kjeller Vindteknikk OY har forretningskontor i Esbo, Finland. Kjeller Vindteknikk OY hadde i 2018 et underskudd tilsvarende på NOK 291 465 og en egenkapital på NOK - 277 289.

Pr. 31. desember 2018 utgjør fordringer på selskapet kr 426 492.

Note 12 Annen kortsiktig gjeld

Annen kortsiktig gjeld består av følgende poster:

| | |
|--|-------------------|
| Påløpte feriepenger og lønnsrelaterte poster | 2 890 841 |
| Periodisering av inntekter | 16 675 078 |
| Andre påløpte kostnader og avsetninger | 517 756 |
| | <u>20 083 675</u> |

Note 13 Offentlige tilskudd

Mottatte offentlige tilskudd:

| | |
|---|-----------|
| Prosjekttilskudd fra Norges forskningsråd | 1 965 583 |
| Skattefunn | 396 942 |