



ÅRSREGNSKAPET FOR REGNSKAPSÅRET 2024 - GENERELL INFORMASJON

Enheten

Organisasjonsnummer: 930 076 430
Organisasjonsform: Aksjeselskap
Foretaksnavn: SMART INNOVATION HOLDING AS
Forretningsadresse: Håkon Melbergs vei 16
1783 HALDEN

Regnskapsår

Årsregnskapets periode: 01.01.2024 - 31.12.2024

Konsern

Morselskap i konsern: Ja
Konsernregnskap lagt ved: Nei

Regnskapsregler

Regler for små foretak benyttet: Ja
Benyttet ved utarbeidelsen av årsregnskapet til selskapet: Regnskapslovens alminnelige regler

Årsregnskapet fastsatt av kompetent organ

Bekreftet av representant for selskapet: Knut Harry Helland Johansen
Dato for fastsettelse av årsregnskapet: 23.06.2025

Grunnlag for avgivelse

År 2024: Årsregnskapet er elektronisk innlevert
År 2023: Tall er hentet fra elektronisk innlevert årsregnskap fra 2024

Det er ikke krav til at årsregnskapet m.v. som sendes til Regnskapsregisteret er undertegnet. Kontrollen på at dette er utført ligger hos revisor/enhetens øverste organ. Sikkerheten ivaretas ved at innsender har rolle/rettighet for innsending av årsregnskapet via Altinn, og ved at det bekreftes at årsregnskapet er fastsatt av kompetent organ.

Brønnøysundregistrene, 01.08.2025



Resultatregnskap

Beløp i: NOK	Note	2024	2023
RESULTATREGNSKAP			
Kostnader			
Lønnskostnad	3, 4	339 448	
Annen driftskostnad		1 149 535	3 544 308
Sum kostnader		1 488 982	3 544 308
Driftsresultat		-1 488 982	-3 544 308
Rentekostnad til foretak i samme konsern			57 990
Annen rentekostnad		2 104	
Sum finanskostnader		2 104	57 990
Netto finans		-2 104	-57 990
Resultat før skattekostnad		-1 491 086	-3 602 297
Skattekostnad på resultat	5		
Årsresultat	6	-1 491 086	-3 602 297
Årsresultat etter minoritetsinteresser		-1 491 086	-3 602 298
Totalresultat		-1 491 086	-3 602 298
Overføringer og disponeringer			
Udekket tap		-1 491 086	-3 602 297
Sum overføringer og disponeringer		-1 491 086	-3 602 297



Balanse

Beløp i: NOK	Note	2024	2023
BALANSE - EIENDELER			
Anleggsmidler			
Immaterielle eiendeler			
Utsatt skattefordel	5		
Finansielle anleggsmidler			
Investering i datterselskap	7	7 823 600	7 793 600
Investering i annet foretak i samme konsern	7		
Lån til foretak i samme konsern	8	1 300 000	1 200 000
Investeringer i aksjer og andeler/krav på tinginnskudd	9	21 018 474	
Andre langsiktige fordringer		1 030 000	
Sum finansielle anleggsmidler		31 172 074	8 993 600
Sum anleggsmidler		31 172 074	8 993 600
Omløpsmidler			
Varer			
Fordringer			
Andre kortsiktige fordringer		8 779	11 183
Krav på innbetaling av selskapskapital			11 298 452
Sum fordringer		8 779	11 309 635
Investeringer			
Aksjer og andeler i foretak i samme konsern	7		
Bankinnskudd, kontanter og lignende			
Bankinnskudd, kontanter o.l.		77 497	3 348 729
Sum bankinnskudd, kontanter og lignende		77 497	3 348 729
Sum omløpsmidler		86 277	14 658 364
SUM EIENDELER		31 258 351	23 651 964

BALANSE - EGENKAPITAL OG GJELD



Balanse

Beløp i: NOK	Note	2024	2023
Egenkapital			
Innskutt egenkapital			
Aksjekapital	10	1 432 535	1 337 326
Beholdning av egne aksjer	10		
Overkurs		10 236 016	13 764 270
Ikke registrert kapitalforhøyelse	6	9 638 114	
Annen innskutt egenkapital		9 714 452	11 292 882
Sum innskutt egenkapital	6, 10	31 021 117	26 394 478
Opptjent egenkapital			
Annen egenkapital	6		-3 602 297
Udisponert resultat			
Sum opptjent egenkapital			-3 602 297
Sum egenkapital	6, 10	31 021 117	22 792 181
Gjeld			
Langsiktig gjeld			
Utsatt skatt	5		
Annen langsiktig gjeld			
Sum langsiktig gjeld		0	0
Kortsiktig gjeld			
Leverandørgjeld		231 663	4 213
Betalbar skatt	5		
Annen kortsiktig gjeld		5 570	855 570
Sum kortsiktig gjeld		237 233	859 783
Sum gjeld		237 233	859 783
SUM EGENKAPITAL OG GJELD		31 258 351	23 651 964



Brønnøysundregistrene

ÅRSREGNSKAP FOR REGNSKAPSÅRET 2024 - GENERELL INFORMASJON

Journalnummer: 2025 724918

Enheten

Organisasjonsnummer: 930 076 430
Organisasjonsform: Aksjeselskap
Foretaksnavn: SMART INNOVATION HOLDING AS
Forretningsadresse: Håkon Melbergs vei 16
1783 HALDEN

Regnskapsår

Årsregnskapets periode: 01.01.2024 - 31.12.2024

Konsern

Morselskap i konsern: Ja
Konsernregnskap lagt ved: Nei

Regnskapsregler

Regler for små foretak benyttet: Ja
Benyttet ved utarbeidelsen av
årsregnskapet til selskapet: Regnskapslovens alminnelige regler

Årsregnskapet fastsatt av kompetent organ

Bekreftet av representant for selskapet: Knut Harry Helland Johansen
Dato for fastsettelse av årsregnskapet: 23.06.2025

Revisjon

Årsregnskapet er utarbeidet av ekstern
autorisert regnskapsfører: Ja
Ekstern autorisert regnskapsfører har i
løpet av regnskapsåret bistått ved den
løpende regnskapsføringen eller utført
andre tjenester for selskapet enn å
utarbeide årsregnskapet: Ja

Grunnlag for avgivelse

År 2024: Årsregnskap er elektronisk innlevert.
År 2023: Tall er hentet fra elektronisk innlevert årsregnskap fra 2024.

Det er ikke krav til at årsregnskapet m.v. som sendes til Regnskapsregisteret er undertegnet. Kontrollen på at dette er utført ligger hos revisor/enhetens øverste organ. Sikkerheten ivaretas ved at innsender har rolle/rettighet for innsending av årsregnskapet via Altinn, og ved at det bekreftes at årsregnskapet er fastsatt av kompetent organ.

Brønnøysundregistrene, 31.07.2025

Brønnøysundregistrene
Postadresse: Postboks 900, 8910 Brønnøysund
Telefon: 75 00 75 00
E-post: firmapost@brreg.no Internett: www.brreg.no
Organisasjonsnummer: 974 760 673



Organisasjonsnr: 930 076 430
SMART INNOVATION HOLDING AS

RESULTATREGNSKAP

Beløp i: NOK	Note	2024	2023
RESULTATREGNSKAP			
Kostnader			
Lønnskostnad	3, 4	339 448	
Annen driftskostnad		1 149 535	3 544 308
Sum kostnader		1 488 982	3 544 308
Driftsresultat		-1 488 982	-3 544 308
Rentekostnad til foretak i samme konsern			57 990
Annen rentekostnad		2 104	
Sum finanskostnader		2 104	57 990
Netto finans		-2 104	-57 990
Resultat før skattekostnad		-1 491 086	-3 602 297
Skattekostnad på resultat	5		
Årsresultat	6	-1 491 086	-3 602 297
Årsresultat etter minoritetsinteresser		-1 491 086	-3 602 298
Totalresultat		-1 491 086	-3 602 298
Overføringer og disponeringer			
Udekket tap		-1 491 086	-3 602 297
Sum overføringer og disponeringer		-1 491 086	-3 602 297



Organisasjonsnr: 930 076 430
SMART INNOVATION HOLDING AS

BALANSE

Beløp i: NOK **Note** **2024** **2023**

BALANSE - EIENDELER

Anleggsmidler

Immaterielle eiendeler

Utsatt skattefordel 5

Finansielle anleggsmidler

Investering i datterselskap 7 7 823 600 7 793 600

Investering i annet

foretak i samme konsern 7

Lån til foretak i samme

konsern 8 1 300 000 1 200 000

Investeringer i aksjer og

andeler/krav på

tinginnskudd 9 21 018 474

Andre langsiktige

fordringer 1 030 000

Sum finansielle

anleggsmidler 31 172 074 8 993 600

Sum anleggsmidler 31 172 074 8 993 600

Omløpsmidler

Varer

Fordringer

Andre kortsiktige

fordringer 8 779 11 183

Krav på innbetaling av

selskapskapital 11 298 452

Sum fordringer 8 779 11 309 635

Investeringer

Aksjer og andeler i

foretak i samme konsern 7

Bankinnskudd, kontanter

og lignende

Bankinnskudd, kontanter o.

l. 77 497 3 348 729

Sum bankinnskudd,

kontanter og lignende 77 497 3 348 729

Sum omløpsmidler 86 277 14 658 364

SUM EIENDELER 31 258 351 23 651 964

BALANSE - EGENKAPITAL OG

GJELD



Egenkapital			
Innskutt egenkapital			
Aksjekapital	10	1 432 535	1 337 326
Beholdning av egne aksjer	10		
Overkurs		10 236 016	13 764 270
Ikke registrert kapitalforhøyelse	6	9 638 114	
Annen innskutt egenkapital		9 714 452	11 292 882
Sum innskutt egenkapital	6, 10	31 021 117	26 394 478
Opptjent egenkapital			
Annen egenkapital	6		-3 602 297
Udisponert resultat			
Sum opptjent egenkapital			-3 602 297
Sum egenkapital	6, 10	31 021 117	22 792 181
Gjeld			
Langsiktig gjeld			
Utsatt skatt	5		
Annen langsiktig gjeld			
Sum langsiktig gjeld		0	0
Kortsiktig gjeld			
Leverandørgjeld		231 663	4 213
Betalbar skatt	5		
Annen kortsiktig gjeld		5 570	855 570
Sum kortsiktig gjeld		237 233	859 783
Sum gjeld		237 233	859 783
SUM EGENKAPITAL OG GJELD		31 258 351	23 651 964



Organisasjonsnr: 930 076 430
SMART INNOVATION HOLDING AS

NOTEOPPLYSNINGER - SELSKAP - alle poster oppgitt i hele tall

Note

Antall årsverk i regnskapsåret
0.00

<u>Sum</u>	<u>Beløp</u>
<u>Balanseført verdi 31.12.</u>	<u>Varige driftsmidler Immaterielle eiend.</u>

Konsernregnskap

Morselskapet sitt navn

Forretningskontor for morselskapet

Begrunnelse for at datterselskap er utelatt fra konsolideringen

<u>Samlet beløp - tilknyttet selskap</u>	<u>Årets</u>	<u>Fjorårets</u>
--	--------------	------------------

<u>Samlet beløp - foretak i samme konsern</u>	<u>Årets</u>	<u>Fjorårets</u>
---	--------------	------------------

<u>Samlet beløp - foretak i samme konsern</u>	<u>Årets</u>	<u>Fjorårets</u>
---	--------------	------------------

<u>Samlet beløp - felles kontrollert virksomhet</u>	<u>Årets</u>	<u>Fjorårets</u>
---	--------------	------------------

<u>Pantstillelse</u>	<u>Beløp</u>
----------------------	--------------

<u>Beholdning av egne aksjer</u>	<u>Antall</u>	<u>Pålydende</u>	<u>Andel av aksjek.</u>
----------------------------------	---------------	------------------	-------------------------



Årsregnskap 2024

Smart Innovation Holding AS

Resultatregnskap
Balanse
Noter til regnskapet



Org.nr.: 930 076 430

Dokumentet er signert med Orgbram eSign
- en standard elektronisk signatur i samsvar
med EU-forordning 910/2014 (eIDAS).

Orgbram
eSign





RESULTATREGNSKAP

SMART INNOVATION HOLDING AS

DRIFTSINNEKTER OG DRIFTSKOSTNADER	Note	2024	2023
Lønnskostnad	3, 4	339 448	0
Annen driftskostnad		1 149 535	3 544 308
Sum driftskostnader		1 488 982	3 544 308
Driftsresultat		-1 488 982	-3 544 308
FINANSINNEKTER OG FINANSKOSTNADER			
Rentekostnad til foretak i samme konsern		0	57 990
Annen rentekostnad		2 104	0
Resultat av finansposter		-2 104	-57 990
Resultat før skattekostnad		-1 491 086	-3 602 297
Skattekostnad på resultat	5	0	0
Årsresultat	6	-1 491 086	-3 602 297
OVERFØRINGER			
Overført til udekket tap		1 491 086	3 602 297
Sum overføringer		-1 491 086	-3 602 297



BALANSE

SMART INNOVATION HOLDING AS

EIENDELER	Note	2024	2023
ANLEGGSMIDLER			
IMMATERIELLE EIENDELER			
VARIGE DRIFTSMIDLER			
FINANSIELLE ANLEGGSMIDLER			
Investeringer i datterselskap	7	7 823 600	7 793 600
Lån til foretak i samme konsern	8	1 300 000	1 200 000
Investeringer i aksjer og andeler/krav på tinglyskudd	9	21 018 474	0
Andre langsiktige fordringer		1 030 000	0
Sum finansielle anleggsmidler		31 172 074	8 993 600
Sum anleggsmidler		31 172 074	8 993 600
OMLØPSMIDLER			
FORDRINGER			
Andre kortsiktige fordringer		8 779	11 183
Krav på innbetaling av aksjekapital		0	11 298 452
Sum fordringer		8 779	11 309 635
INVESTERINGER			
Bankinnskudd, kontanter o.l.		77 497	3 348 729
Sum omløpsmidler		86 277	14 658 364
Sum eiendeler		31 258 351	23 651 964



BALANSE

SMART INNOVATION HOLDING AS

EGENKAPITAL OG GJELD	Note	2024	2023
EGENKAPITAL			
INNSKUTT EGENKAPITAL			
Aksjekapital	10	1 432 535	1 337 326
Overkurs		10 236 016	13 764 270
Ikke registrert kapitalforhøyelse	6	9 638 114	0
Annen innskutt egenkapital		9 714 452	11 292 882
Sum innskutt egenkapital	6, 10	31 021 117	26 394 478
OPPTJENT EGENKAPITAL			
Annen egenkapital	6	0	-3 602 297
Sum opptjent egenkapital		0	-3 602 297
Sum egenkapital	6, 10	31 021 117	22 792 181
GJELD			
AVSETNING FOR FORPLIKTELSER			
ANNEN LANGSIKTIG GJELD			
KORTSIKTIG GJELD			
Leverandørgjeld		231 663	4 213
Annen kortsiktig gjeld		5 570	855 570
Sum kortsiktig gjeld		237 233	859 783
Sum gjeld		237 233	859 783
Sum egenkapital og gjeld		31 258 351	23 651 964

Styret i Smart Innovation Holding AS

Ole Andreas Schärer
styreleder

Tina Lihaug Selbæk
styremedlem

Eric Tomas Nordlander
styremedlem

Eirik Gunnar Andreassen
styremedlem

Henrik Rød
styremedlem

Mariann Karlsen
styremedlem

Mona Askmann
styremedlem

Tore Lie
styremedlem

SMART INNOVATION HOLDING AS

SIDE 4



Regnskapsprinsipper

Årsregnskapet er satt opp i samsvar med regnskapsloven og NRS 8 - God regnskapsskikk for små foretak.

VALUTA

Pengeposter i utenlandsk valuta vurderes iht. kursen ved regnskapsårets slutt.

SKATT

Skattekostnaden i resultatregnskapet omfatter både periodens betalbare skatt og endring i utsatt skatt. Utsatt skatt er beregnet med 22 % på grunnlag av de midlertidige forskjeller som eksisterer mellom regnskapsmessige og skattemessige verdier, samt ligningsmessig underskudd til fremføring ved utgangen av regnskapsåret. Skatteøkende og skattereduserende midlertidige forskjeller som reverserer eller kan reverseres i samme periode er utlignet og nettoført.

KLASSIFISERING OG VURDERING AV OMLØPSMIDLER

Omløpsmidler og kortsiktig gjeld omfatter normalt poster som forfaller til betaling innen ett år etter balansedagen, samt poster som knytter seg til varekretsløpet. Omløpsmidler vurderes til laveste verdi av anskaffelseskost og virkelig verdi.

AKSJER I DATTERSELSKAP

Investeringer i datterselskap er vurdert etter kostmetoden ettersom konsernet samlet ikke overstiger grensen for små foretak.

Aksjer og andre finansielle eiendeler

Aksjeinvesteringer i regnskapet er vurdert etter kostprinsippet ettersom det ikke er børsnoterte aksjer.

FORDRINGER

Kundefordringer og andre fordringer oppføres til pålydende etter fradrag for avsetning til forventet tap. Avsetning til tap gjøres på grunnlag av en individuell vurdering av de enkelte fordringene.

Note 2 Fortsatt drift

Gjennom 2023, 2024 og videre inn 2025 har selskapet/konsernet gjennomført tiltak for å tilpasse kostnader med inntekter fra prosjekter. Med bakgrunn i dagens likviditetssituasjon, redusert kostnadsbase samt prosjektbase bekreftes det at forutsetningen om fortsatt drift iht regnskapsloven §3-3a er tilstede

Note 3 Lønnskostnader

Smart Innovation Holding AS har hatt lønnsutbetaling i 2024, gjeldende styrehonorar.

Note 4 Lønnskostnader og antall årsverk

LØNSSKOSTNADER

	2024
Lønninger	297 500
Arbeidsgiveravgift	41 948
Sum	339 448

Selskapet har i 2024 sysselsatt 0 årsverk. Lønnsutbetalinger gjelder styrehonorarer.



Note 5 Skatt

Årets skattekostnad	2024	2023
Resultatført skatt på ordinært resultat:		
Betalbar skatt	0	0
Endring i utsatt skattefordel	0	0
Skattekostnad ordinært resultat	0	0
Skattepliktig inntekt:		
Resultat før skatt	-1 491 086	-3 602 298
Permanente forskjeller	0	0
Skattepliktig inntekt	-1 491 086	-3 602 298
Betalbar skatt i balansen:		
Betalbar skatt på årets resultat	0	0
Sum betalbar skatt i balansen	0	0

Skatteeffekten av midlertidige forskjeller og underskudd til fremføring som har gitt opphav til utsatt skatt og utsatte skattefordeler, spesifisert på typer av midlertidige forskjeller

	2024	2023	Endring
Akkumulert fremførbart underskudd	-5 141 415	-3 650 329	1 491 086
Inngår ikke i beregningen av utsatt skatt	5 141 415	3 650 329	-1 491 086
Utsatt skattefordel (22 %)	-1 131 111	-803 072	328 039

I henhold til God regnskapsskikk for små foretak balanseføres ikke utsatt skattefordel.

Note 6 Egenkapital

	Aksjekapital	Overkurs	Annen Innskutt egenkapital/ikke registrert kap.forhøyelse	Annen egenkapital	Sum egenkapital
Pr. 31.12.2023	1 337 326	13 764 270	11 292 882	-3 602 297	22 792 181
reklassifisering registrert kap.forhøyelse*	95 209	11 203 243	-11 298 452		0
Reklassifisering udekket tap Ikke registrert kapitalforhøyelse*		-3 602 297	9 720 022	3 602 297	0
Årets resultat		-1 491 086		0	-1 491 086
Pr 31.12.2024	1 432 535	19 874 130	9 714 452	0	31 021 117

* I en ekstraordinær generalforsamling den 25.oktober 2023 ble det vedtatt et tingsinnskudd fra Ecapital AS knyttet til aksjer i eSmart Systems AS. Kapitalforhøyelsen ble for regnskapsmessige formål fullført ved registrering i Foretaksregisteret i februar 2024 og ble påfølgende reklassifisert til aksjekapital og overkurs.

** Etter fullmakt fra generalforsamlingen, vedtok styret den 10.oktober 2024 et tinginnskudd fra Ecapital AS knyttet til aksjer i eSmart Systems AS på nok 9 720 022. Kapitalforhøyelsen ble registrert den 23. januar 2025 i Brønnøysundregistrene.



Note 7 Datterselskap, TS og FKV

	Kontor- kommune	Eier- andel	Anskaffelses kost
DS/FKV/TS			
Fortress Fund Management AS	HALDEN	100,0%	500 000
Sininvest AS	HALDEN	100,0%	893 600
Smart Innovation Norway AS	HALDEN	100,0%	6 400 000
Smart Innovation Venture AS	HALDEN	100,0%	30 000
Sum			7 823 600

Note 8 Mellomværende med selskap i samme konsern

	2024	2023
Fordringer		
Lån til foretak i samme konsern	1 300 000	1 200 000
Sum	1 300 000	1 200 000
Gjeld		
Sum	0	0

Note 9 Langsiktige verdipapirer

	Anskaffelseskost	Antall aksjer
Aksjer i eSmart System AS	11 380 360	46 496
Krav på tinginnskudd aksjer i eSmart System AS	9 638 114	40 000
Sum anskaffelseskost	21 018 474	86 496

Se også note 6 knyttet til tinginnskudd aksjer i eSmart System AS



Note 10 Aksjonærer

AKSJEKAPITALEN I SMART INNOVATION HOLDING AS PR. 31.12 BESTÅR AV FØLGENDE AKSJEKLASSER:

	Antall	Pålydende	Bokført
A-aksjer	1 264 000	1,0	1 264 000
B-aksjer	168 535	1,0	168 535
Sum	1 432 535		1 432 535

EIERSTRUKTUR


Aksjonærer i % pr. 31.12:

	A-aksjer	B-aksjer	Sum	Eierandel
ECAPITAL AS	373 000	95 209	468 209	32,7
ENERGY & ICT INVEST AS	361 000	8 426	369 426	25,8
SIVA SELSKAPET FOR INDUSTRIVEKST	315 000	25 280	340 280	23,8
ØSTFOLD ENERGI AS	100 000	13 331	113 331	7,9
HALDEN KOMMUNE	40 000	8 426	48 426	3,4
BERG SPAREBANK	10 000	16 853	26 853	1,9
SPAREBANK 1 ØSTFOLD AKERSHUS	15 000		15 000	1,0
HALDEN NÆRINGSUTVIKLING	10 000		10 000	0,7
INSTITUTT FOR ENERGITEKNIKK	10 000		10 000	0,7
RINGSTAD INVEST AS	10 000		10 000	0,7
BREIANGEN AS	5 000		5 000	0,3
HØGSKOLEN I ØSTFOLD	5 000		5 000	0,3
KJELLER INNOVASJON AS	5 000		5 000	0,3
TOR HARALD KORPÅS	5 000		5 000	0,3
MAISOL AS		589	589	0
SCHINVEST AS		421	421	0
Totalt antall aksjer	1 264 000	168 535	1 432 535	100,0


Etter balansedagen er det blitt utstedt 81 908 aksjer i forbindelse med tinginnskudd aksjer, jmfør note 6.





Knut Harry Helland Johansen


 Knut Harry Helland Johansen
2025-06-19 14:54 UTC
635a8090ca16094f1dd71f90



Ole Andreas Schärer


 Ole Andreas Schärer
2025-06-18 19:39 UTC
629093433ab0ad259f1ffcbe



Eric Tomas Nordlander

 Eric Tomas Nordlander
2025-06-20 10:59 UTC
635a8091ca16094f1dd71fc3



Eirik Andreassen

 Eirik Andreassen
2025-06-20 10:46 UTC
64eef7247bba5a4d16028012



Henrik Rød


 Henrik Rød
2025-06-23 11:11 UTC
61d362ac414f3b31fd47dba1



Mona Askmann

 Mona Askmann
2025-06-18 16:09 UTC
66b0b084b5eb99f91e02047b


Mariann Karlsen

 Mariann Karlsen
2025-06-19 06:13 UTC
66b0b08de70d06f8ee7f5ec2


Tina Lihaug Selbæk


 Tina Lihaug Selbæk
2025-06-20 10:56 UTC
6239c8656a765a6fbc9db3ea



Dokumentet er signert med Orgbrain eSign - en standard elektronisk signatur i samsvar med EU-forordning 910/2014 (eIDAS).



Tore Lie



Denne dokumentpakken inneholder:
- Det originale dokumentet (8 sider)
- Signatur sidene på slutten (2 sider)



Statsautoriserte revisorer
Ernst & Young AS

Nygata 4
1607 Fredrikstad

Foretaksregisteret: NO 976 389 387 MVA
Tlf: +47 24 00 24 00

www.ey.no
Medlemmer av Den norske Revisorforening

Til generalforsamlingen i Smart Innovation Holding AS

Uavhengig revisors beretning

Konklusjon

Vi har revidert årsregnskapet for Smart Innovation Holding AS som består av balanse per 31. desember 2024, resultatregnskap for regnskapsåret avsluttet per denne datoen og noter til årsregnskapet, herunder et sammendrag av viktige regnskapsprinsipper.

Etter vår mening

- oppfyller årsregnskapet gjeldende lovkrav, og
- gir årsregnskapet et rettviseende bilde av selskapets finansielle stilling per 31. desember 2024 og av dets resultater for regnskapsåret avsluttet per denne datoen i samsvar med regnskapslovens regler og god regnskapsskikk i Norge.

Grunnlag for konklusjon

Vi har gjennomført revisjonen i samsvar med International Standards on Auditing (ISA-ene). Våre oppgaver og plikter i henhold til disse standardene er beskrevet nedenfor under *Revisors oppgaver og plikter ved revisjonen av årsregnskapet*. Vi er uavhengige av selskapet i samsvar med kravene i relevante lover og forskrifter i Norge og *International Code of Ethics for Professional Accountants* (inkludert internasjonale uavhengighetsstandarder) utstedt av International Ethics Standards Board for Accountants (IESBA-reglene), og vi har overholdt våre øvrige etiske forpliktelser i samsvar med disse kravene. Innhentet revisjonsbevis er etter vår vurdering tilstrekkelig og hensiktsmessig som grunnlag for vår konklusjon.

Ledelsens ansvar for årsregnskapet

Styret og daglig leder (ledelsen) er ansvarlige for å utarbeide årsregnskapet og for at det gir et rettviseende bilde i samsvar med regnskapslovens regler og god regnskapsskikk i Norge. Ledelsen er også ansvarlig for slik intern kontroll som den finner nødvendig for å kunne utarbeide et årsregnskap som ikke inneholder vesentlig feilinformasjon, verken som følge av misligheter eller utilsiktede feil.

Ved utarbeidelsen av årsregnskapet må ledelsen ta standpunkt til selskapets evne til fortsatt drift og opplyse om forhold av betydning for fortsatt drift. Forutsetningen om fortsatt drift skal legges til grunn for årsregnskapet med mindre ledelsen enten har til hensikt å avvike selskapet eller virksomheten, eller ikke har noe annet realistisk alternativ.

Revisors oppgaver og plikter ved revisjonen av årsregnskapet

Vårt mål er å oppnå betryggende sikkerhet for at årsregnskapet som helhet ikke inneholder vesentlig feilinformasjon, verken som følge av misligheter eller utilsiktede feil, og å avgi en revisjonsberetning som inneholder vår konklusjon. Betryggende sikkerhet er en høy grad av sikkerhet, men ingen garanti for at en revisjon utført i samsvar med ISA-ene, alltid vil avdekke vesentlig feilinformasjon. Feilinformasjon kan oppstå som følge av misligheter eller utilsiktede feil. Feilinformasjon er å anse som vesentlig dersom den enkeltvis eller samlet med rimelighet kan forventes å påvirke de økonomiske beslutningene som brukerne foretar, på grunnlag av årsregnskapet.



Shape the future
with confidence

2

Som del av en revisjon i samsvar med ISA-ene, utøver vi profesjonelt skjønn og utviser profesjonell skepsis gjennom hele revisjonen. I tillegg:

- identifiserer og vurderer vi risikoen for vesentlig feilinformasjon i årsregnskapet, enten det skyldes misligheter eller utilsiktede feil. Vi utformer og gjennomfører revisjons handlinger for å håndtere slike risikoer, og innhenter revisjonsbevis som er tilstrekkelig og hensiktsmessig som grunnlag for vår konklusjon. Risikoen for at vesentlig feilinformasjon som følge av misligheter ikke blir avdekket, er høyere enn for feilinformasjon som skyldes utilsiktede feil, siden misligheter kan innebære samarbeid, forfalskning, bevisste utelatelser, uriktige fremstillinger eller overstyring av intern kontroll.
- opparbeider vi oss en forståelse av den interne kontrollen som er relevant for revisjonen, for å utforme revisjons handlinger som er hensiktsmessige etter omstendighetene, men ikke for å gi uttrykk for en mening om effektiviteten av selskapets interne kontroll.
- evaluerer vi om de anvendte regnskapsprinsippene er hensiktsmessige og om regnskapsestimaterne og tilhørende noteopplysninger utarbeidet av ledelsen er rimelige.
- konkluderer vi på om ledelsens bruk av fortsatt drift-forutsetningen er hensiktsmessig, og, basert på innhentede revisjonsbevis, hvorvidt det foreligger vesentlig usikkerhet knyttet til hendelser eller forhold som kan skape betydelig tvil om selskapets evne til fortsatt drift. Dersom vi konkluderer med at det eksisterer vesentlig usikkerhet, kreves det at vi i revisjonsberetningen henleder oppmerksomheten på tilleggsopplysningene i årsregnskapet, eller, dersom slike tilleggsopplysninger ikke er tilstrekkelige, at vi modifierer vår konklusjon. Våre konklusjoner er basert på revisjonsbevis innhentet frem til datoen for revisjonsberetningen. Etterfølgende hendelser eller forhold kan imidlertid medføre at selskapet ikke kan fortsette driften.
- evaluerer vi den samlede presentasjonen, strukturen og innholdet i årsregnskapet, inkludert tilleggsopplysningene, og hvorvidt årsregnskapet gir uttrykk for de underliggende transaksjonene og hendelsene på en måte som gir et rettviseende bilde.

Vi kommuniserer med styret blant annet om det planlagte innholdet i og tidspunktet for revisjonsarbeidet og eventuelle vesentlige funn i revisjonen, herunder vesentlige svakheter i den interne kontrollen som vi avdekker gjennom revisjonen.

Fredrikstad, 12. juni 2025
ERNST & YOUNG AS

Revisjonsberetningen er signert elektronisk

Jon-Michael Grefsrød
statsautorisert revisor

Uavhengig revisors beretning
A member firm of Ernst & Young Global Limited

Penneo Dokumentnøkkel: POCVS-KZPMV-OMAZ3-VCIY1-GKD5P-THVDC



PENNEO

Signaturene i dette dokumentet er juridisk bindende. Dokument signert med "Penneo™ - sikker digital signatur". De signerende parter sin identitet er registrert, og er listet nedenfor.

"Med min signatur bekrefter jeg alle datoer og innholdet i dette dokument."

Grefsrød, Jon-michael

Statsautorisert revisor

På vegne av: Ernst & Young AS

Serienummer: no_bankid:9578-5992-4-3016511

IP: 84.208.xxx.xxx

2025-06-12 14:14:08 UTC



Penneo Dokumentnøkkel: POCYS-KZPMV-OMAZ3-VCIY1-GKD5P-1HVDC

Dette dokumentet er signert digitalt via [Penneo.com](https://penneo.com). De signerte dataene er validert ved hjelp av den matematiske hashverdien av det originale dokumentet. All kryptografisk bevisføring er innebygd i denne PDF-en for fremtidig validering.

Dette dokumentet er forseglest med et kvalifisert elektronisk segl. For mer informasjon om Penneos kvalifiserte tillitstjenester, se <https://eud.penneo.com>.

Slik kan du bekrefte at dokumentet er originalt

Når du åpner dokumentet i Adobe Reader, kan du se at det er sertifisert av **Penneo A/S**. Dette beviser at innholdet i dokumentet ikke har blitt endret siden tidspunktet for signeringen. Bevis for de individuelle signatørens digitale signaturer er vedlagt dokumentet.

Du kan bekrefte de kryptografiske bevisene ved hjelp av Penneos validator, <https://penneo.com/validator>, eller andre valideringsverktøy for digitale signaturer.