



ÅRSREGNSKAPET FOR REGNSKAPSÅRET 2020 - GENERELL INFORMASJON

Enheten

Organisasjonsnummer: 991 275 754
Organisasjonsform: Aksjeselskap
Foretaksnavn: FREDHEIM SJØ AS
Forretningsadresse: Seljebergan 15
9300 FINNSNES

Regnskapsår

Årsregnskapets periode: 01.01.2020 - 31.12.2020

Konsern

Morselskap i konsern: Nei

Regnskapsregler

Regler for små foretak benyttet: Ja
Benyttet ved utarbeidelsen av årsregnskapet til selskapet: Regnskapslovens alminnelige regler

Årsregnskapet fastsatt av kompetent organ

Bekreftet av representant for selskapet: Frank-Johnny Godtliebsen
Dato for fastsettelse av årsregnskapet: 17.06.2021

Grunnlag for avgivelse

År 2020: Årsregnskapet er elektronisk innlevert
År 2019: Tall er hentet fra elektronisk innlevert årsregnskap fra 2020

Det er ikke krav til at årsregnskapet m.v. som sendes til Regnskapsregisteret er undertegnet. Kontrollen på at dette er utført ligger hos revisor/enhetens øverste organ. Sikkerheten ivaretas ved at innsender har rolle/rettighet for innsending av årsregnskapet via Altinn, og ved at det bekreftes at årsregnskapet er fastsatt av kompetent organ.

Brønnøysundregistrene, 15.03.2022



Resultatregnskap

Beløp i: NOK	Note	2020	2019
RESULTATREGNSKAP			
Inntekter			
Annen driftsinntekt		42 000	
Sum inntekter		42 000	0
Kostnader			
Varekostnad		974	
Lønnskostnad	1		229 858
Avskrivning på varige driftsmidler	5	12 000	176 000
Annen driftskostnad	1	202 784	90 910
Sum kostnader		215 758	496 768
Driftsresultat		-173 758	-496 768
Finansinntekter og finanskostnader			
Annen renteinntekt		31 167	28 257
Annen finansinntekt		87 461	399 453
Verdiøkning av markedsb. finansielle oml.m			151 159
Sum finansinntekter		118 628	578 869
Annen rentekostnad		50	6
Sum finanskostnader		50	6
Netto finans		118 578	578 863
Ordinært resultat før skattekostnad		-55 180	82 096
Skattekostnad på ordinært resultat	2	-31 381	-102 546
Ordinært resultat etter skattekostnad		-23 799	184 642
Årsresultat		-23 799	184 642
Årsresultat etter minoritetsinteresser		-23 799	184 642
Overføringer og disponeringer			
Ordinært utbytte			100 323
Overføringer annen egenkapital	3	-23 799	84 319



Resultatregnskap

Beløp i: NOK	Note	2020	2019
Sum overføringer og disponeringer		-23 799	184 642



Balanse

Beløp i: NOK	Note	2020	2019
BALANSE - EIENDELER			
Anleggsmidler			
Immaterielle eiendeler			
Varige driftsmidler			
Tomter, bygninger og annen fast eiendom	5	71 000	83 000
Sum varige driftsmidler		71 000	83 000
Finansielle anleggsmidler			
Andre fordringer			100 323
Sum finansielle anleggsmidler			100 323
Sum anleggsmidler		71 000	183 323
Omløpsmidler			
Varer			
Fordringer			
Andre fordringer		90 262	18 871
Sum fordringer		90 262	18 871
Investeringer			
Markedsbaserte obligasjoner	4		11 330 165
Andre finansielle instrumenter	4		3 495 438
Sum investeringer			14 825 603
Bankinnskudd, kontanter og lignende			
Bankinnskudd, kontanter o.l.		15 457 200	872 124
Sum bankinnskudd, kontanter og lignende		15 457 200	872 124
Sum omløpsmidler		15 547 462	15 716 598
SUM EIENDELER		15 618 462	15 899 921

BALANSE - EGENKAPITAL OG GJELD



Balanse

Beløp i: NOK	Note	2020	2019
Egenkapital			
Innskutt egenkapital			
Aksjekapital	3	145 000	145 000
Overkurs	3	1 696 883	1 696 883
Sum innskutt egenkapital		1 841 883	1 841 883
Opptjent egenkapital			
Annen egenkapital	3	13 633 071	13 656 870
Sum opptjent egenkapital		13 633 071	13 656 870
Sum egenkapital		15 474 954	15 498 753
Gjeld			
Langsiktig gjeld			
Utsatt skatt	2	124 926	156 307
Sum avsetninger for forpliktelser		124 926	156 307
Annen langsiktig gjeld			
Øvrig langsiktig gjeld		17 040	17 040
Sum annen langsiktig gjeld		17 040	17 040
Sum langsiktig gjeld		141 966	173 347
Kortsiktig gjeld			
Leverandørgjeld			-29 950
Skyldig offentlige avgifter			14 798
Utbytte			100 323
Annen kortsiktig gjeld		1 542	142 650
Sum kortsiktig gjeld		1 542	227 821
Sum gjeld		143 508	401 168
SUM EGENKAPITAL OG GJELD		15 618 462	15 899 921



Brønnøysundregistrene

ÅRSREGNSKAP FOR REGNSKAPSÅRET 2020 - GENERELL INFORMASJON

Journalnummer: 2021 472905

Enheten

Organisasjonsnummer: 991 275 754
Organisasjonsform: Aksjeselskap
Foretaksnavn: FREDHEIM SJØ AS
Forretningsadresse: Seljebergan 15
9300 FINNSNES

Regnskapsår

Årsregnskapets periode: 01.01.2020 - 31.12.2020

Konsern

Morselskap i konsern: Nei

Regnskapsregler

Regler for små foretak benyttet: Ja
Benyttet ved utarbeidelsen av
årsregnskapet til selskapet: Regnskapslovens alminnelige regler

Årsregnskapet fastsatt av kompetent organ

Bekreftet av representant for selskapet: Frank-Johnny Godtliebsen
Dato for fastsettelse av årsregnskapet: 17.06.2021

Revisjon

Selskapet har besluttet at årsregnskapet
ikke skal revideres: Ja
Årsregnskapet er utarbeidet av ekstern
autorisert regnskapsfører: Ja
Ekstern autorisert regnskapsfører har i
løpet av regnskapsåret bistått ved den
løpende regnskapsføringen eller utført
andre tjenester for selskapet enn å
utarbeide årsregnskapet: Ja

Grunnlag for avgivelse

År 2020: Årsregnskap er elektronisk innlevert.
År 2019: Tall er hentet fra elektronisk innlevert årsregnskap fra 2020.

Det er ikke krav til at årsregnskapet m.v. som sendes til Regnskapsregisteret er undertegnet. Kontrollen på at dette er utført ligger hos revisor/enhetens øverste organ. Sikkerheten ivaretas ved at innsender har rolle/rettighet for innsending av årsregnskapet via Altinn, og ved at det bekreftes at årsregnskapet er fastsatt av kompetent organ.

Brønnøysundregistrene, 24.06.2021

Brønnøysundregistrene
Postadresse: Postboks 900, 8910 Brønnøysund
Telefon: 75 00 75 00
E-post: firmapost@brreg.no Internett: www.brreg.no
Organisasjonsnummer: 974 760 673



Organisasjonsnr: 991 275 754
FREDHEIM SJØ AS

RESULTATREGNSKAP

Beløp i: NOK	Note	2020	2019
RESULTATREGNSKAP			
Inntekter			
Annen driftsinntekt		42 000	
Sum inntekter		42 000	0
Kostnader			
Varekostnad		974	
Lønnskostnad	1		229 858
Avskrivning på varige driftsmidler	5	12 000	176 000
Annen driftskostnad	1	202 784	90 910
Sum kostnader		215 758	496 768
Driftsresultat		-173 758	-496 768
Finansinntekter og finanskostnader			
Annen renteinntekt		31 167	28 257
Annen finansinntekt		87 461	399 453
Verdiøkning av markedsb. finansielle oml.m			151 159
Sum finansinntekter		118 628	578 869
Annen rentekostnad		50	6
Sum finanskostnader		50	6
Netto finans		118 578	578 863
Ordinært resultat før skattekostnad			
Skattekostnad på ordinært resultat	2	-31 381	-102 546
Ordinært resultat etter skattekostnad		-23 799	184 642
Årsresultat		-23 799	184 642
Årsresultat etter minoritetsinteresser			
		-23 799	184 642
Overføringer og disponeringer			
Ordinært utbytte			100 323
Overføringer annen egenkapital	3	-23 799	84 319
Sum overføringer og disponeringer		-23 799	184 642



Organisasjonsnr: 991 275 754
FREDHEIM SJØ AS

BALANSE

Beløp i: NOK	Note	2020	2019
BALANSE - EIENDELER			
Anleggsmidler			
Immaterielle eiendeler			
Varige driftsmidler			
Tomter, bygninger og annen fast eiendom	5	71 000	83 000
Sum varige driftsmidler		71 000	83 000
Finansielle anleggsmidler			
Andre fordringer			100 323
Sum finansielle anleggsmidler			100 323
Sum anleggsmidler		71 000	183 323
Omløpsmidler			
Varer			
Fordringer			
Andre fordringer		90 262	18 871
Sum fordringer		90 262	18 871
Investeringer			
Markedsbaserte obligasjoner	4		11 330 165
Andre finansielle instrumenter	4		3 495 438
Sum investeringer			14 825 603
Bankinnskudd, kontanter og lignende			
Bankinnskudd, kontanter o. l.		15 457 200	872 124
Sum bankinnskudd, kontanter og lignende		15 457 200	872 124
Sum omløpsmidler		15 547 462	15 716 598
SUM EIENDELER		15 618 462	15 899 921
BALANSE - EGENKAPITAL OG GJELD			
Egenkapital			
Innskutt egenkapital			
Aksjekapital	3	145 000	145 000
Overkurs	3	1 696 883	1 696 883
Sum innskutt egenkapital		1 841 883	1 841 883



Opptjent egenkapital			
Annen egenkapital	3	13 633 071	13 656 870
Sum opptjent egenkapital		13 633 071	13 656 870
Sum egenkapital		15 474 954	15 498 753
Gjeld			
Langsiktig gjeld			
Utsatt skatt	2	124 926	156 307
Sum avsetninger for forpliktelser		124 926	156 307
Annen langsiktig gjeld			
Øvrig langsiktig gjeld		17 040	17 040
Sum annen langsiktig gjeld		17 040	17 040
Sum langsiktig gjeld		141 966	173 347
Kortsiktig gjeld			
Leverandørgjeld			-29 950
Skyldig offentlige avgifter			14 798
Utbytte			100 323
Annen kortsiktig gjeld		1 542	142 650
Sum kortsiktig gjeld		1 542	227 821
Sum gjeld		143 508	401 168
SUM EGENKAPITAL OG GJELD		15 618 462	15 899 921



Organisasjonsnr: 991 275 754
FREDHEIM SJØ AS

NOTEOPPLYSNINGER - SELSKAP - alle poster oppgitt i hele tall

Note

Regnskapsprinsipper

Note

Antall aksjer og aksjeeiere

<u>Aksjeklasse</u>	<u>Ant. aksjer</u>	<u>Pålydende</u>	<u>Bokført verdi</u>
Ordinære aksjer	2900.00	50.00	145000.00

<u>Aksjeeiere - fritekst</u>	<u>Antall</u>	<u>Eierandel</u>	<u>Aksjeklasse</u>
Aud Kirsti Godtliebsen	968.00	33.38%	Ordinære aksjer
Tommy Godtliebsen	966.00	33.31%	Ordinære aksjer
Frank Godtliebsen	966.00	33.31%	Ordinære aksjer

<u>Sum</u>	<u>Sum antall</u>	<u>Sum eierandel</u>
	2900.00	100.00%

Note

Ytelser til ledende personer
Er det gitt ytelser til ledende person: Nei

Ytelser til daglig leder

<u>Ytelser</u>	<u>Lønn</u>	<u>Pensj.forpl.</u>	<u>Andre godtgj.</u>
----------------	-------------	---------------------	----------------------

Note

Antall årsverk i regnskapsåret

Virksomheten har hatt følgende antall årsverk:
0.00

Note

Lån og sikkerhetsstillelse til ledende personer og aksjeeiere

Er det gitt lån eller sikkerhetsstillelse til ledende personer: Nei



**Årsregnskap 2020
for
Fredheim Sjø As**

Organisasjonsnr. 991275754

Utarbeidet av:

SpareBank 1 Regnskapshuset Nord-Norge AS
Autorisert regnskapsførerselskap
Regnskapsførernummer: 851987142
Foretaksnr: 851 987 142



Fredheim Sjø As

Resultatregnskap

	Note	2020	2019
DRIFTSINNEKTER OG DRIFTSKOSTNADER			
Driftsinntekter			
Annen driftsinntekt		42 000	0
Sum driftsinntekter		42 000	0
Driftskostnader			
Varekostnad		974	0
Lønnskostnad	1	0	229 858
Avskrivning på varige driftsmidler	5	12 000	176 000
Annen driftskostnad	1	202 784	90 910
Sum driftskostnader		215 758	496 768
DRIFTSRESULTAT		-173 758	-496 768
FINANSINNEKTER OG FINANSKOSTNADER			
Finansinntekter			
Verdiøkning av markedsb. finansielle oml.m		0	151 159
Annen renteinntekt		31 167	28 257
Annen finansinntekt		87 461	399 453
Sum finansinntekter		118 628	578 869
Finanskostnader			
Annen rentekostnad		50	6
Sum finanskostnader		50	6
NETTO FINANSPOSTER		118 578	578 863
ORDINÆRT RES. FØR SKATTEKOSTNAD		-55 180	82 096
Skattekostnad på ordinært resultat	2	-31 381	-102 546
ORDINÆRT RESULTAT		-23 799	184 642
ÅRSRESULTAT		-23 799	184 642
OVERF. OG DISPONERINGER			
Avsatt til utbytte		0	100 323
Overføringer annen egenkapital	3	-23 799	84 319
SUM OVERFØRINGER OG DISPONERINGER		-23 799	184 642

Årsregnskap for Fredheim Sjø As

Organisasjonsnr. 991275754



Fredheim Sjø As

Balanse pr. 31.12.2020

	Note	31.12.2020	31.12.2019
EIENDELER			
ANLEGGSMIDLER			
Varige driftsmidler			
Tomter, bygninger og annen fast eiendom	5	71 000	83 000
Sum varige driftsmidler		71 000	83 000
Finansielle anleggsmidler			
Andre fordringer		0	100 323
Sum finansielle anleggsmidler		0	100 323
SUM ANLEGGSMIDLER		71 000	183 323
OMLØPSMIDLER			
Fordringer			
Andre fordringer		90 262	18 871
Sum fordringer		90 262	18 871
Investeringer			
Markedsbaserte obligasjoner	4	0	11 330 165
Andre finansielle instrumenter	4	0	3 495 438
Sum investeringer		0	14 825 603
Bankinnskudd, kontanter o.l.		15 457 200	872 124
SUM OMLØPSMIDLER		15 547 462	15 716 598
SUM EIENDELER		15 618 462	15 899 921



Fredheim Sjø As

Balanse pr. 31.12.2020

	Note	31.12.2020	31.12.2019
EGENKAPITAL OG GJELD			
EGENKAPITAL			
Innskutt egenkapital			
Aksjekapital	3	145 000	145 000
Overkurs	3	1 696 883	1 696 883
Sum innskutt egenkapital		1 841 883	1 841 883
Opptjent egenkapital			
Annen egenkapital	3	13 633 071	13 656 870
Sum opptjent egenkapital		13 633 071	13 656 870
SUM EGENKAPITAL		15 474 954	15 498 753
GJELD			
LANGSIKTIG GJELD			
Avsetning for forpliktelser			
Utsatt skatt	2	124 926	156 307
Sum avsetning for forpliktelser		124 926	156 307
Annen langsiktig gjeld			
Øvrig langsiktig gjeld		17 040	17 040
Sum annen langsiktig gjeld		17 040	17 040
SUM LANGSIKTIG GJELD		141 966	173 347
KORTSIKTIG GJELD			
Leverandørgjeld		0	-29 950
Skyldig offentlige avgifter		0	14 798
Utbytte		0	100 323
Annen kortsiktig gjeld		1 542	142 650
SUM KORTSIKTIG GJELD		1 542	227 821
SUM GJELD		143 508	401 168
SUM EGENKAPITAL OG GJELD		15 618 462	15 899 921

Finnsnes, den 17.juni 2021

Frank-Johnny Godtliebsen
Styreleder/daglig lederTommy Godtliebsen
NestlederAud Godtliebsen
Styremedlem



Fredheim Sjø As

Noter 2020

Regnskapsprinsipper:

Årsregnskapet er satt opp i samsvar med regnskapsloven og god regnskapsskikk for små foretak.

Omløpsmidler og kortsiktig gjeld

Omløpsmidler og kortsiktig gjeld omfatter normalt poster som forfaller til betaling innen ett år etter siste dag i regnskapsåret, samt poster som knytter seg til varekretsløpet. Omløpsmidler vurderes til laveste verdi av anskaffelseskost og antatt virkelig verdi (Laveste verdis prinsipp).

Anleggsmidler og langsiktig gjeld

Anleggsmidler omfatter eiendeler bestemt til varig eie og bruk for virksomheten. Anleggsmidler er vurdert til anskaffelseskost. Varige driftsmidler føres opp i balansen og avskrives lineært over driftsmidlets forventede økonomiske levetid. Levetid fremkommer av de avskrivningssatsene som er angitt i noteopplysningene. Varige driftsmidler nedskrives til virkelig verdi ved verdifall som forventes ikke å være av forbigående art. Nedskrivninger blir reversert når grunnlaget for nedskrivningen ikke lenger finnes å være til stede. Langsiktig gjeld er gjeld som ikke faller inn under definisjonen av kortsiktig gjeld.

Inntektsføring

Inntektsføring ved salg av varer skjer på leveringstidspunktet. Tjenester inntektsføres i takt med utførelsen.

Valuta

Pengeposter i utenlandsk valuta vurderes etter børskursen på valutaen etter kursnoteringen på den siste dagen i regnskapsåret.

Fordringer

Kundefordringer føres opp i balansen til pålydende etter fradrag for avsetning til påregnelig tap. Avsetning til påregnelig tap gjøres på grunnlag av en individuell vurdering av de enkelte fordringene. I tillegg gjøres det for øvrige kundefordringer en uspesifisert avsetning for å dekke antatt tap.

Andre fordringer er også gjenstand for en tilsvarende vurdering.

Skatt

Skattekostnaden i resultatregnskapet omfatter periodens betalbare skatt som blir utlignet og forfaller til betaling i neste regnskapsår i tillegg til endring i utsatt skatt. Utsatt skatt er beregnet med skattesatsen ved utgangen av regnskapsåret (22 %) på grunnlag av skattereduserende og skatteøkende midlertidige forskjeller som eksisterer mellom regnskapsmessige og skattemessige verdier. I beregningen er det også medtatt skattemessig framførbart underskudd ved regnskapsårets utgang. Skatteøkende og skattereduserende midlertidige forskjeller som reverserer eller kan reversere i samme periode er utlignet og nettoført.

Pensjonsforpliktelser

Selskapet er ikke pliktig til å ha tjenestepensjon for selskapets ansatte, jfr lov om obligatorisk tjenestepensjon.



Fredheim Sjø As

Noter 2020

Note 1 - Lønnskostnad

	I år	I fjor
Lønn	0	218 704
Arbeidsgiveravgift	0	11 154
Totalt	0	229 858

Antall sysselsatte årsverk: 1

Ytelser til ledende personer:

	I år	I fjor
Lønn daglig leder	0	0
Styrehonorar kostnadsført	0	0

Foretaket er ikke pliktig til å ha tjenstepensjonsordning for selskapets ansatte jfr. lov om obligatorisk tjenstepensjon. Foretaket har derfor ikke etablert en tjenstepensjonsordning som tilfredsstiller kravene i loven.

Selskapet har fravalgt revisjon og har dermed ingen kostnader til dette.



Fredheim Sjø As

Noter 2020

Note 2 - Skattekostnad på ordinært resultat

Spesifikasjon av årets skattegrunnlag:

Resultat før skattekostnader	-47 299
+ Permanente og andre forskjeller	-87 461
+ Endring i midlertidige forskjeller	190 498
= Inntekt før anvendelse av framført underskudd	55 738
- Anvendt skattemessig framførbart underskudd	55 738
= Inntekt	0

Spesifikasjon av årets skattekostnad:

Beregnet skatt av årets resultat	0
= Sum betalbar skatt	0
+/- Endring i utsatt skatt / utsatt skattefordel	-29 648
= Ordinær skattekostnad	-29 648
Skattesats i inntektsåret	22 %

Utsatt skatt/utsatt skattefordel

	2020	2019
+ Driftsmidler inkl. goodwill	-361 057	-406 357
+ Gevinst- og tapskonto	943 193	1 178 991
- Skattem. fremf. underskudd som utlignes	6 409	62 147
= Grunnlag utsatt skatt	575 727	710 487
Utsatt skatt	126 659	156 307



Fredheim Sjø As

Noter 2020

Note 3 - Selskapskapital

Spesifikasjon av egenkapitalen

	Aksjekapital / selskapskapital	Overkurs	Annen egenkapital	Sum egenkapital
Pr 1.1.	145 000	1 696 883	13 656 870	15 498 753
-Til årets resultat			-23 799	-23 799
Pr 31.12.	145 000	1 696 883	13 633 071	15 474 954

Aksjekapital og aksjonærinformasjon

Aksjekapitalen pr. 31.12 består av :
2900 aksjer pålydende kr. 50, til sammen bokført til kr. 145 000

Selskapets aksjonærer pr. 31.12 var:	Antall	Eier%	Posisjon
Frank-Johnny Godtliebsen	966	33,31 %	Styrets leder
Tommy Godtlibsen	966	33,31 %	Nestleder
Aud Kirsti Godtlibsen	968	33,38 %	Styremedlem

Note 4 - Markedsbaserte obligasjoner

Selskapet har realisert sine investeringer i markedsbaserte verdipapirer.


Note 5 - Avskrivning på varige driftsmidler


	Tomter, bygninger og annen fast eiendom	Skip, rigger, fly og lignende	Driftsløsøre, inventar, verktøy, kontorm.	Sum
Anskaffelseskost pr. 1/1	239 047	2 140 000	750 810	3 129 857
+ Tilgang	0	0	0	0
- Avgang	0	0	0	0
Anskaffelseskost pr. 31/12	239 047	2 140 000	750 810	3 129 857
Akk. av/nedskr. pr 1/1	156 047	2 140 000	750 810	3 046 857
+ Ordinære avskrivninger	12 000	0	0	12 000
+ Avskr. på oppskrivning	0	0	0	0
- Tilbakeført avskrivning	0	0	0	0
+ Ekstraord nedskrivninger	0	0	0	0
Akk. av/nedskr. pr. 31/12	168 047	2 140 000	750 810	3 058 857
Balanseført verdi pr 31/12	71 000	0	0	71 000
Prosentavskrivning for ord.avskr	5-5	8-8	12-20	


Noter for Fredheim Sjø As

Organisasjonsnr. 991275754



 Legally signed by
Frank-Johnny Godtliebsen
17.06.2021

 Legally signed by
Tommy Godtliebsen
17.06.2021

 Legally signed by
Aud Kirsti Godtliebsen
22.06.2021

Årsregnskap 2020 for Fredheim Sjø As

Organisasjonsnr. 991275754

Utarbeidet av:

SpareBank 1 Regnskapshuset Nord-Norge AS
Autorisert regnskapsførerselskap
Regnskapsførernummer: 851987142
Foretaksnr: 851 987 142



Fredheim Sjø As

Legally signed by
Frank-Johnny Godtliebsen
17.06.2021

Legally signed by
Tommy Godtliebsen
17.06.2021

Legally signed by
Aud Kirsti Godtliebsen
22.06.2021

Resultatregnskap

	Note	2020	2019
DRIFTSINNTEKTER OG DRIFTSKOSTNADER			
Driftsinntekter			
Annen driftsinntekt		42 000	0
Sum driftsinntekter		42 000	0
Driftskostnader			
Varekostnad		974	0
Lønnskostnad	1	0	229 858
Avskrivning på varige driftsmidler	5	12 000	176 000
Annen driftskostnad	1	202 784	90 910
Sum driftskostnader		215 758	496 768
DRIFTSRESULTAT		-173 758	-496 768
FINANSINNTEKTER OG FINANSKOSTNADER			
Finansinntekter			
Verdøkning av markedsb. finansielle oml.m		0	151 159
Annen renteinntekt		31 167	28 257
Annen finansinntekt		87 461	399 453
Sum finansinntekter		118 628	578 869
Finanskostnader			
Annen rentekostnad		50	6
Sum finanskostnader		50	6
NETTO FINANSPOSTER		118 578	578 863
ORDINÆRT RES. FØR SKATTEKOSTNAD		-55 180	82 096
Skattekostnad på ordinært resultat	2	-31 381	-102 546
ORDINÆRT RESULTAT		-23 799	184 642
ARSRESULTAT		-23 799	184 642
OVERF. OG DISPONERINGER			
Avsatt til utbytte		0	100 323
Overføringer annen egenkapital	3	-23 799	84 319
SUM OVERFØRINGER OG DISPONERINGER		-23 799	184 642



Fredheim Sjø As

Legally signed by
Frank-Johnny Godtliebsen
17.06.2021

Legally signed by
Tommy Godtliebsen
17.06.2021

Legally signed by
Aud Kirsti Godtliebsen
22.06.2021

Balanse pr. 31.12.2020

	Note	31.12.2020	31.12.2019
EIENDELER			
ANLEGGSMIDLER			
Varige driftsmidler			
Tomter, bygninger og annen fast eiendom	5	71 000	83 000
Sum varige driftsmidler		71 000	83 000
Finansielle anleggsmidler			
Andre fordringer		0	100 323
Sum finansielle anleggsmidler		0	100 323
SUM ANLEGGSMIDLER		71 000	183 323
OMLØPSMIDLER			
Fordringer			
Andre fordringer		90 262	18 871
Sum fordringer		90 262	18 871
Investeringer			
Markedsbaserte obligasjoner	4	0	11 330 165
Andre finansielle instrumenter	4	0	3 495 438
Sum investeringer		0	14 825 603
Bankinnskudd, kontanter o.l.		15 457 200	872 124
SUM OMLØPSMIDLER		15 547 462	15 716 598
SUM EIENDELER		15 618 462	15 899 921



Fredheim Sjø As

Legally signed by
Frank-Johnny Godtliebsen
17.06.2021

Legally signed by
Tommy Godtliebsen
17.06.2021

Legally signed by
Aud Kirsti Godtliebsen
22.06.2021

Balanse pr. 31.12.2020

	Note	31.12.2020	31.12.2019
EGENKAPITAL OG GJELD			
EGENKAPITAL			
Innskutt egenkapital			
Aksjekapital	3	145 000	145 000
Overkurs	3	1 696 883	1 696 883
Sum innskutt egenkapital		1 841 883	1 841 883
Opptjent egenkapital			
Annen egenkapital	3	13 633 071	13 656 870
Sum opptjent egenkapital		13 633 071	13 656 870
SUM EGENKAPITAL		15 474 954	15 498 753
GJELD			
LANGSIKTIG GJELD			
Avsetning for forpliktelser			
Utsatt skatt	2	124 926	156 307
Sum avsetning for forpliktelser		124 926	156 307
Annen langsiktig gjeld			
Øvrig langsiktig gjeld		17 040	17 040
Sum annen langsiktig gjeld		17 040	17 040
SUM LANGSIKTIG GJELD		141 966	173 347
KORTSIKTIG GJELD			
Leverandørgjeld		0	-29 950
Skyldig offentlige avgifter		0	14 798
Utbytte		0	100 323
Annen kortsiktig gjeld		1 542	142 650
SUM KORTSIKTIG GJELD		1 542	227 821
SUM GJELD		143 508	401 168
SUM EGENKAPITAL OG GJELD		15 618 462	15 899 921

Finnsnes, den

Frank-Johnny Godtliebsen
Styreleder/daglig leder


Tommy Godtliebsen
Nestleder


Aud Godtliebsen
Styremedlem




Fredheim Sjø As

Noter 2020

 Legally signed by
Frank-Johnny Godtliebsen
17.06.2021

 Legally signed by
Tommy Godtliebsen
17.06.2021

 Legally signed by
Aud Kirsti Godtliebsen
22.06.2021

Regnskapsprinsipper:

Årsregnskapet er satt opp i samsvar med regnskapsloven og god regnskapsskikk for små foretak.

Omløpsmidler og kortsiktig gjeld

Omløpsmidler og kortsiktig gjeld omfatter normalt poster som forfaller til betaling innen ett år etter siste dag i regnskapsåret, samt poster som knytter seg til varekretsløpet. Omløpsmidler vurderes til laveste verdi av anskaffelseskost og antatt virkelig verdi (Laveste verdis prinsipp).

Anleggsmidler og langsiktig gjeld

Anleggsmidler omfatter eiendeler bestemt til varig eie og bruk for virksomheten. Anleggsmidler er vurdert til anskaffelseskost. Varige driftsmidler føres opp i balansen og avskrives lineært over driftsmidlets forventede økonomiske levetid. Levetid fremkommer av de avskrivningssatsene som er angitt i noteopplysningene. Varige driftsmidler nedskrives til virkelig verdi ved verdifall som forventes ikke å være av forbigående art. Nedskrivninger blir reversert når grunnlaget for nedskrivningen ikke lenger finnes å være til stede. Langsiktig gjeld er gjeld som ikke faller inn under definisjonen av kortsiktig gjeld.

Inntektsføring

Inntektsføring ved salg av varer skjer på leveringstidspunktet. Tjenester inntektsføres i takt med utførelsen.

Valuta

Pengeposter i utenlandsk valuta vurderes etter børskursen på valutaen etter kursnoteringen på den siste dagen i regnskapsåret.

Fordringer

Kundefordringer føres opp i balansen til pålydende etter fradrag for avsetning til påregnelig tap. Avsetning til påregnelig tap gjøres på grunnlag av en individuell vurdering av de enkelte fordringene. I tillegg gjøres det for øvrige kundefordringer en uspesifisert avsetning for å dekke antatt tap.

Andre fordringer er også gjenstand for en tilsvarende vurdering.

Skatt


Skattekostnaden i resultatregnskapet omfatter periodens betalbare skatt som blir utlignet og forfaller til betaling i neste regnskapsår i tillegg til endring i utsatt skatt. Utsatt skatt er beregnet med skattesatsen ved utgangen av regnskapsåret (22 %) på grunnlag av skattereduserende og skatteøkende midlertidige forskjeller som eksisterer mellom regnskapsmessige og skattemessige verdier. I beregningen er det også medtatt skattemessig framførbart underskudd ved regnskapsårets utgang. Skatteøkende og skattereduserende midlertidige forskjeller som reverserer eller kan reversere i samme periode er utlignet og nettoført.


Pensjonsforpliktelser


Selskapet er ikke pliktig til å ha tjenestepensjon for selskapets ansatte, jfr lov om obligatorisk tjenestepensjon.



Fredheim Sjø As

 Legally signed by
Frank-Johnny Godtliebsen
17.06.2021

 Legally signed by
Tommy Godtliebsen
17.06.2021

 Legally signed by
Aud Kirsti Godtliebsen
22.06.2021

Noter 2020

Note 1 - Lønnskostnad

	I år	I fjor
Lønn	0	218 704
Arbeidsgiveravgift	0	11 154
Totalt	0	229 858

Antall sysselsatte årsverk: 1

Ytelser til ledende personer:

	I år	I fjor
Lønn daglig leder	0	0
Styrehonorar kostnadsført	0	0

Foretaket er ikke pliktig til å ha tjenestepensjonsordning for selskapets ansatte jfr. lov om obligatorisk tjenestepensjon. Foretaket har derfor ikke etablert en tjenestepensjonsordning som tilfredsstiller kravene i loven.

Selskapet har fravalgt revisjon og har dermed ingen kostnader til dette.



Fredheim Sjø As

Legally signed by
Frank-Johnny Godtliebsen
17.06.2021

Legally signed by
Tommy Godtliebsen
17.06.2021

Legally signed by
Aud Kirsti Godtliebsen
22.06.2021

Noter 2020

Note 2 - Skattekostnad på ordinært resultat

Spesifikasjon av årets skattegrunnlag:

Resultat før skattekostnader	-47 299
+ Permanente og andre forskjeller	-87 461
+ Endring i midlertidige forskjeller	190 498
= Inntekt før anvendelse av framført underskudd	55 738
- Anvendt skattemessig framførbart underskudd	55 738
= Inntekt	0

Spesifikasjon av årets skattekostnad:

Beregnet skatt av årets resultat	0
= Sum betalbar skatt	0
+/- Endring i utsatt skatt / utsatt skattefordel	-29 648
= Ordinær skattekostnad	-29 648
Skattesats i inntektsåret	22 %

Utsatt skatt/utsatt skattefordel

	2020	2019
+ Driftsmidler inkl. goodwill	-361 057	-406 357
+ Gevinst- og tapskonto	943 193	1 178 991
- Skattem. fremf. underskudd som utlignes	6 409	62 147
= Grunnlag utsatt skatt	575 727	710 487
Utsatt skatt	126 659	156 307



Fredheim Sjø As

Legally signed by
Frank-Johnny Godtlielsen
17.06.2021

Legally signed by
Tommy Godtlielsen
17.06.2021

Legally signed by
Aud Kirsti Godtlielsen
22.06.2021

Noter 2020

Note 3 - Selskapskapital

Spesifikasjon av egenkapitalen

	Aksjekapital / selskapskapital	Overkurs	Annen egenkapital	Sum egenkapital
Pr 1.1.	145 000	1 696 883	13 656 870	15 498 753
-Til årets resultat			-23 799	-23 799
Pr 31.12.	145 000	1 696 883	13 633 071	15 474 954

Aksjekapital og aksjonærinformasjon

Aksjekapitalen pr. 31.12 består av :
2900 aksjer pålydende kr. 50, til sammen bokført til kr. 145 000

Selskapets aksjonærer pr. 31.12 var:	Antall	Eier%	Posisjon
Frank-Johnny Godtlielsen	966	33,31 %	Styrets leder
Tommy Godtlielsen	966	33,31 %	Nestleder
Aud Kirsti Godtlielsen	968	33,38 %	Styremedlem

Note 4 - Markedsbaserte obligasjoner

Selskapet har realisert sine investeringer i markedsbaserte verdipapirer.



Fredheim Sjø As

Legally signed by
Frank-Johnny Godtliebsen
17.06.2021

Legally signed by
Tommy Godtliebsen
17.06.2021

Legally signed by
Aud Kirsti Godtliebsen
22.06.2021

Noter 2020

Note 5 - Avskrivning på varige driftsmidler

	Tomter, bygninger og annen fast eiendom	Skip, rigger, fly og lignende	Driftsløsøre, inventar, verktøy, kontorm.	Sum
Anskaffelseskost pr. 1/1	239 047	2 140 000	750 810	3 129 857
+ Tilgang	0	0	0	0
- Avgang	0	0	0	0
Anskaffelseskost pr. 31/12	239 047	2 140 000	750 810	3 129 857
Akk. av/nedskr. pr 1/1	156 047	2 140 000	750 810	3 046 857
+ Ordinære avskrivninger	12 000	0	0	12 000
+ Avskr. på oppskrivning	0	0	0	0
- Tilbakeført avskrivning	0	0	0	0
+ Ekstraord nedskrivninger	0	0	0	0
Akk. av/nedskr. pr. 31/12	168 047	2 140 000	750 810	3 058 857
Balansført verdi pr 31/12	71 000	0	0	71 000
Procentsats for ord.avskr	5-5	8-8	12-20	