



## ÅRSREGNSKAPET FOR REGNSKAPSÅRET 2022 - GENERELL INFORMASJON

### Enheten

Organisasjonsnummer: 993 461 369  
Organisasjonsform: Aksjeselskap  
Foretaksnavn: HANSEN OPPMÅLING AS  
Forretningsadresse: Toraldåsen 36  
4886 GRIMSTAD

### Regnskapsår

Årsregnskapets periode: 01.01.2022 - 31.12.2022

### Konsern

Morselskap i konsern: Nei

### Regnskapsregler

Regler for små foretak benyttet: Ja  
Benyttet ved utarbeidelsen av årsregnskapet til selskapet: Regnskapslovens alminnelige regler

### Årsregnskapet fastsatt av kompetent organ

Bekreftet av representant for selskapet: Kenneth Hansen  
Dato for fastsettelse av årsregnskapet: 19.04.2023

### Grunnlag for avgivelse

År 2022: Årsregnskapet er elektronisk innlevert  
År 2021: Tall er hentet fra elektronisk innlevert årsregnskap fra 2022

*Det er ikke krav til at årsregnskapet m.v. som sendes til Regnskapsregisteret er undertegnet. Kontrollen på at dette er utført ligger hos revisor/enhetens øverste organ. Sikkerheten ivaretas ved at innsender har rolle/rettighet for innsending av årsregnskapet via Altinn, og ved at det bekreftes at årsregnskapet er fastsatt av kompetent organ.*

Brønnøysundregistrene, 23.06.2024



### Resultatregnskap

Beløp i: NOK	Note	2022	2021
<b>RESULTATREGNSKAP</b>			
<b>Inntekter</b>			
Salgsinntekt		2 050 243	2 188 479
Annen driftsinntekt		616 739	517 372
<b>Sum inntekter</b>		<b>2 666 982</b>	<b>2 705 851</b>
<b>Kostnader</b>			
Varekostnad		82 640	68 852
Lønnskostnad	1	1 521 621	1 437 987
Avskrivning av driftsmidler og immaterielle eiendeler	2	80 782	96 190
Annen driftskostnad	1	665 353	684 419
<b>Sum kostnader</b>		<b>2 350 396</b>	<b>2 287 448</b>
<b>Driftsresultat</b>		<b>316 586</b>	<b>418 403</b>
<b>Finansinntekter og finanskostnader</b>			
Annen renteinntekt		10 620	19 721
Annen finansinntekt	3	212 793	362 518
<b>Sum finansinntekter</b>		<b>223 413</b>	<b>382 239</b>
Annen rentekostnad		178 861	131 075
Annen finanskostnad	3	64 767	136 565
<b>Sum finanskostnader</b>		<b>243 628</b>	<b>267 640</b>
<b>Netto finans</b>		<b>-20 215</b>	<b>114 599</b>
<b>Ordinært resultat før skattekostnad</b>		<b>296 371</b>	<b>533 002</b>
Skattekostnad på resultat	4	67 431	99 887
<b>Ordinært resultat etter skattekostnad</b>		<b>228 940</b>	<b>433 115</b>
<b>Årsresultat</b>	5	<b>228 940</b>	<b>433 115</b>
<b>Årsresultat etter minoritetsinteresser</b>		<b>228 940</b>	<b>433 115</b>
<b>Totalresultat</b>		<b>228 940</b>	<b>433 115</b>



## Resultatregnskap

<b>Beløp i: NOK</b>	<b>Note</b>	<b>2022</b>	<b>2021</b>
<b>Overføringer og disponeringer</b>			
Avsatt til annen egenkapital	5	228 940	433 115
<b>Sum overføringer og disponeringer</b>		<b>228 940</b>	<b>433 115</b>



### Balanse

Beløp i: NOK	Note	2022	2021
<b>BALANSE - EIENDELER</b>			
<b>Anleggsmidler</b>			
<b>Immaterielle eiendeler</b>			
Utsatt skattefordel	4		
<b>Varige driftsmidler</b>			
Tomter, bygninger o.a. fast eiendom	2, 6	6 586 570	6 622 170
Maskiner og anlegg	2	117 520	159 102
Driftsløsøre, inventar o.a. utstyr	2	33 392	16 992
<b>Sum varige driftsmidler</b>	2	<b>6 737 482</b>	<b>6 798 264</b>
<b>Finansielle anleggsmidler</b>			
Investeringer i tilknyttet selskap	7	27 500	27 500
Lån til tilknyttet selskap og felles kontrollert virksomhet	7	555 000	1 014 306
<b>Sum finansielle anleggsmidler</b>		<b>582 500</b>	<b>1 041 806</b>
<b>Sum anleggsmidler</b>		<b>7 319 982</b>	<b>7 840 070</b>
<b>Omløpsmidler</b>			
<b>Varer</b>			
<b>Fordringer</b>			
Kundefordringer	8	451 612	420 975
Andre kortsiktige fordringer		93 641	95 802
<b>Sum fordringer</b>		<b>545 253</b>	<b>516 777</b>
<b>Investeringer</b>			
Markedsbaserte aksjer	3	399 565	345 575
<b>Sum investeringer</b>		<b>399 565</b>	<b>345 575</b>
<b>Bankinnskudd, kontanter og lignende</b>			
Bankinnskudd, kontanter o.l.		920 961	583 965
<b>Sum bankinnskudd, kontanter og lignende</b>		<b>920 961</b>	<b>583 965</b>
<b>Sum omløpsmidler</b>		<b>1 865 779</b>	<b>1 446 317</b>



### Balanse

Beløp i: NOK	Note	2022	2021
<b>SUM EIENDELER</b>		<b>9 185 761</b>	<b>9 286 387</b>
<b>BALANSE - EGENKAPITAL OG GJELD</b>			
<b>Egenkapital</b>			
<b>Innskutt egenkapital</b>			
Aksjekapital	5	100 000	100 000
<b>Sum innskutt egenkapital</b>		<b>100 000</b>	<b>100 000</b>
<b>Opptjent egenkapital</b>			
Annen egenkapital	5	4 401 194	4 172 255
<b>Sum opptjent egenkapital</b>	5	<b>4 401 194</b>	<b>4 172 255</b>
<b>Sum egenkapital</b>	5	<b>4 501 194</b>	<b>4 272 255</b>
<b>Gjeld</b>			
<b>Langsiktig gjeld</b>			
<b>Annen langsiktig gjeld</b>			
Gjeld til kredittinstitusjoner	6	4 109 051	4 371 335
<b>Sum annen langsiktig gjeld</b>	6	<b>4 109 051</b>	<b>4 371 335</b>
<b>Sum langsiktig gjeld</b>		<b>4 109 051</b>	<b>4 371 335</b>
<b>Kortsiktig gjeld</b>			
Leverandørgjeld		45 956	60 186
Betalbar skatt	4	67 431	86 581
Skyldig offentlige avgifter		216 264	306 008
Annen kortsiktig gjeld		245 865	190 022
<b>Sum kortsiktig gjeld</b>		<b>575 516</b>	<b>642 797</b>
<b>Sum gjeld</b>		<b>4 684 567</b>	<b>5 014 132</b>
<b>SUM EGENKAPITAL OG GJELD</b>		<b>9 185 761</b>	<b>9 286 387</b>



## Brønnøysundregistrene

### ÅRSREGNSKAP FOR REGNSKAPSÅRET 2022 - GENERELL INFORMASJON

Journalnummer: 2023 651030

#### Enheten

Organisasjonsnummer: 993 461 369  
Organisasjonsform: Aksjeselskap  
Foretaksnavn: HANSEN OPPMÅLING AS  
Forretningsadresse: Toraldåsen 36  
4886 GRIMSTAD

#### Regnskapsår

Årsregnskapets periode: 01.01.2022 - 31.12.2022

#### Konsern

Morselskap i konsern: Nei

#### Regnskapsregler

Regler for små foretak benyttet: Ja  
Benyttet ved utarbeidelsen av  
årsregnskapet til selskapet: Regnskapslovens alminnelige regler

#### Årsregnskapet fastsatt av kompetent organ

Bekreftet av representant for selskapet: Kenneth Hansen  
Dato for fastsettelse av årsregnskapet: 19.04.2023

#### Revisjon

Selskapet har besluttet at årsregnskapet  
ikke skal revideres: Ja

#### Grunnlag for avgivelse

År 2022: Årsregnskap er elektronisk innlevert.  
År 2021: Tall er hentet fra elektronisk innlevert årsregnskap fra 2022.

*Det er ikke krav til at årsregnskapet m.v. som sendes til Regnskapsregisteret er undertegnet. Kontrollen på at dette er utført ligger hos revisor/enhetens øverste organ. Sikkerheten ivaretas ved at innsender har rolle/rettighet for innsending av årsregnskapet via Altinn, og ved at det bekreftes at årsregnskapet er fastsatt av kompetent organ.*

Brønnøysundregistrene, 26.07.2023



Organisasjonsnr: 993 461 369  
HANSEN OPPMÅLING AS

## RESULTATREGNSKAP

<b>Beløp i: NOK</b>	<b>Note</b>	<b>2022</b>	<b>2021</b>
<b>RESULTATREGNSKAP</b>			
<b>Inntekter</b>			
Salgsinntekt		2 050 243	2 188 479
Annen driftsinntekt		616 739	517 372
<b>Sum inntekter</b>		<b>2 666 982</b>	<b>2 705 851</b>
<b>Kostnader</b>			
Varekostnad		82 640	68 852
Lønnskostnad	1	1 521 621	1 437 987
Avskrivning av driftsmidler og immaterielle eiendeler	2	80 782	96 190
Annen driftskostnad	1	665 353	684 419
<b>Sum kostnader</b>		<b>2 350 396</b>	<b>2 287 448</b>
<b>Driftsresultat</b>		<b>316 586</b>	<b>418 403</b>
<b>Finansinntekter og finanskostnader</b>			
Annen renteinntekt		10 620	19 721
Annen finansinntekt	3	212 793	362 518
<b>Sum finansinntekter</b>		<b>223 413</b>	<b>382 239</b>
Annen rentekostnad		178 861	131 075
Annen finanskostnad	3	64 767	136 565
<b>Sum finanskostnader</b>		<b>243 628</b>	<b>267 640</b>
<b>Netto finans</b>		<b>-20 215</b>	<b>114 599</b>
<b>Ordinært resultat før skattekostnad</b>			
Skattekostnad på resultat	4	67 431	99 887
<b>Ordinært resultat etter skattekostnad</b>		<b>228 940</b>	<b>433 115</b>
<b>Årsresultat</b>	5	<b>228 940</b>	<b>433 115</b>
<b>Årsresultat etter minoritetsinteresser</b>		<b>228 940</b>	<b>433 115</b>
<b>Totalresultat</b>		<b>228 940</b>	<b>433 115</b>
<b>Overføringer og disponeringer</b>			
Avsatt til annen egenkapital	5	228 940	433 115
<b>Sum overføringer og disponeringer</b>		<b>228 940</b>	<b>433 115</b>



Organisasjonsnr: 993 461 369  
HANSEN OPPMÅLING AS

## BALANSE

Beløp i: NOK	Note	2022	2021
<b>BALANSE - EIENDELER</b>			
<b>Anleggsmidler</b>			
<b>Immaterielle eiendeler</b>			
Utsatt skattefordel	4		
<b>Varige driftsmidler</b>			
Tomter, bygninger o.a.			
fast eiendom	2, 6	6 586 570	6 622 170
Maskiner og anlegg	2	117 520	159 102
Driftsløsøre, inventar o. a. utstyr			
	2	33 392	16 992
<b>Sum varige driftsmidler</b>	<b>2</b>	<b>6 737 482</b>	<b>6 798 264</b>
<b>Finansielle anleggsmidler</b>			
Investeringer i tilknyttet selskap			
	7	27 500	27 500
Lån til tilknyttet selskap og felles kontrollert virksomhet			
	7	555 000	1 014 306
<b>Sum finansielle anleggsmidler</b>		<b>582 500</b>	<b>1 041 806</b>
<b>Sum anleggsmidler</b>		<b>7 319 982</b>	<b>7 840 070</b>
<b>Omløpsmidler</b>			
<b>Varer</b>			
<b>Fordringer</b>			
Kundefordringer			
	8	451 612	420 975
Andre kortsiktige fordringer			
		93 641	95 802
<b>Sum fordringer</b>		<b>545 253</b>	<b>516 777</b>
<b>Investeringer</b>			
Markedsbaserte aksjer			
	3	399 565	345 575
<b>Sum investeringer</b>		<b>399 565</b>	<b>345 575</b>
<b>Bankinnskudd, kontanter og lignende</b>			
Bankinnskudd, kontanter o. l.			
		920 961	583 965
<b>Sum bankinnskudd, kontanter og lignende</b>		<b>920 961</b>	<b>583 965</b>
<b>Sum omløpsmidler</b>		<b>1 865 779</b>	<b>1 446 317</b>
<b>SUM EIENDELER</b>		<b>9 185 761</b>	<b>9 286 387</b>



## BALANSE - EGENKAPITAL OG GJELD

### Egenkapital

#### Innskutt egenkapital

Aksjekapital	5	100 000	100 000
<b>Sum innskutt egenkapital</b>		<b>100 000</b>	<b>100 000</b>

#### Opptjent egenkapital

Annen egenkapital	5	4 401 194	4 172 255
<b>Sum opptjent egenkapital</b>	<b>5</b>	<b>4 401 194</b>	<b>4 172 255</b>

<b>Sum egenkapital</b>	<b>5</b>	<b>4 501 194</b>	<b>4 272 255</b>
------------------------	----------	------------------	------------------

### Gjeld

#### Langsiktig gjeld

##### Annen langsiktig gjeld

Gjeld til kredittinstitusjoner	6	4 109 051	4 371 335
<b>Sum annen langsiktig gjeld</b>	<b>6</b>	<b>4 109 051</b>	<b>4 371 335</b>

<b>Sum langsiktig gjeld</b>		<b>4 109 051</b>	<b>4 371 335</b>
-----------------------------	--	------------------	------------------

#### Kortsiktig gjeld

Leverandørgjeld		45 956	60 186
-----------------	--	--------	--------

Betalbar skatt	4	67 431	86 581
----------------	---	--------	--------

Skyldig offentlige avgifter		216 264	306 008
-----------------------------	--	---------	---------

Annen kortsiktig gjeld		245 865	190 022
------------------------	--	---------	---------

<b>Sum kortsiktig gjeld</b>		<b>575 516</b>	<b>642 797</b>
-----------------------------	--	----------------	----------------

<b>Sum gjeld</b>		<b>4 684 567</b>	<b>5 014 132</b>
------------------	--	------------------	------------------

<b>SUM EGENKAPITAL OG GJELD</b>		<b>9 185 761</b>	<b>9 286 387</b>
---------------------------------	--	------------------	------------------



Organisasjonsnr: 993 461 369  
HANSEN OPPMÅLING AS

NOTEOPPLYSNINGER - SELSKAP - alle poster oppgitt i hele tall

**Note**

1

Antall årsverk i regnskapsåret  
3.00

Sum Beløp

Balanseført verdi 31.12. Varige driftsmidler Immaterielle eiend.

**Konsernregnskap**

Morselskapet sitt navn

Forretningskontor for morselskapet

**Begrunnelse for at datterselskap er utelatt fra konsolideringen**

Samlet beløp - tilknyttet selskap Årets Fjorårets

Samlet beløp - foretak i samme konsern Årets Fjorårets

Samlet beløp - foretak i samme konsern Årets Fjorårets

Samlet beløp - felles kontrollert virksomhet Årets Fjorårets

Pantstillelse Beløp

Beholdning av egne aksjer Antall Pålydende Andel av aksjek.



# Årsregnskap 2022 Hansen Oppmåling AS

Resultatregnskap  
Balanse  
Noter til regnskapet



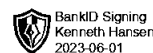
Org.nr.: 993 461 369



## RESULTATREGNSKAP

### HANSEN OPPMÅLING AS

DRIFTSINNEKTER OG DRIFTSKOSTNADER	Note	2022	2021
Salgsinntekt		2 050 243	2 188 479
Annen driftsinntekt		616 739	517 372
<b>Sum driftsinntekter</b>		<b>2 666 982</b>	<b>2 705 851</b>
Varekostnad		82 640	68 852
Lønnskostnad	1	1 521 621	1 437 987
Avskrivning av driftsmidler og immaterielle eiendeler	2	80 782	96 190
Annen driftskostnad	1	665 353	684 419
<b>Sum driftskostnader</b>		<b>2 350 396</b>	<b>2 287 448</b>
<b>Driftsresultat</b>		<b>316 586</b>	<b>418 403</b>
<b>FINANSINNEKTER OG FINANSKOSTNADER</b>			
Annen renteinntekt		10 620	19 721
Annen finansinntekt	3	212 793	362 518
Annen rentekostnad		178 861	131 075
Annen finanskostnad	3	64 767	136 565
<b>Resultat av finansposter</b>		<b>-20 215</b>	<b>114 599</b>
Resultat før skattekostnad		296 371	533 002
Skattekostnad på resultat	4	67 431	99 887
<b>Resultat</b>		<b>228 940</b>	<b>433 115</b>
<b>Årsresultat</b>	5	<b>228 940</b>	<b>433 115</b>
<b>OVERFØRINGER</b>			
Avsatt til annen egenkapital	5	228 940	433 115
<b>Sum overføringer</b>		<b>228 940</b>	<b>433 115</b>



### BALANSE

#### HANSEN OPPMÅLING AS

EIENDELER	Note	2022	2021
<b>ANLEGGSMIDLER</b>			
<b>VARIGE DRIFTSMIDLER</b>			
Tomter, bygninger o.a. fast eiendom	2, 6	6 586 570	6 622 170
Maskiner og anlegg	2	117 520	159 102
Driftsløsøre, inventar o.a. utstyr	2	33 392	16 992
<b>Sum varige driftsmidler</b>	<b>2</b>	<b>6 737 482</b>	<b>6 798 264</b>
<b>FINANSIELLE ANLEGGSMIDLER</b>			
Investeringer i tilknyttet selskap	7	27 500	27 500
Lån til tilknyttet selskap og felles kontrollert virksomhet	7	555 000	1 014 306
<b>Sum finansielle anleggsmidler</b>		<b>582 500</b>	<b>1 041 806</b>
<b>Sum anleggsmidler</b>		<b>7 319 982</b>	<b>7 840 070</b>
<b>OMLØPSMIDLER</b>			
<b>FORDRINGER</b>			
Kundefordringer	8	451 612	420 975
Andre kortsiktige fordringer		93 641	95 802
<b>Sum fordringer</b>		<b>545 253</b>	<b>516 777</b>
<b>INVESTERINGER</b>			
Markedsbaserte aksjer	3	399 565	345 575
<b>Sum investeringer</b>		<b>399 565</b>	<b>345 575</b>
Bankinnskudd, kontanter o.l.		920 961	583 965
<b>Sum omløpsmidler</b>		<b>1 865 779</b>	<b>1 446 317</b>
<b>Sum eiendeler</b>		<b>9 185 761</b>	<b>9 286 387</b>



### BALANSE

#### HANSEN OPPMÅLING AS

EGENKAPITAL OG GJELD	Note	2022	2021
<b>INNSKUTT EGENKAPITAL</b>			
Aksjekapital	5	100 000	100 000
<b>Sum innskutt egenkapital</b>		<b>100 000</b>	<b>100 000</b>
<b>OPPTJENT EGENKAPITAL</b>			
Annen egenkapital	5	4 401 194	4 172 255
<b>Sum opptjent egenkapital</b>	5	<b>4 401 194</b>	<b>4 172 255</b>
<b>Sum egenkapital</b>	5	<b>4 501 194</b>	<b>4 272 255</b>
<b>GJELD</b>			
<b>AVSETNING FOR FORPLIKTELSE</b>			
<b>ANNEN LANGSIKTIG GJELD</b>			
Gjeld til kredittinstitusjoner	6	4 109 051	4 371 335
<b>Sum annen langsiktig gjeld</b>	6	<b>4 109 051</b>	<b>4 371 335</b>
<b>KORTSIKTIG GJELD</b>			
Leverandørgjeld		45 956	60 186
Betalbar skatt	4	67 431	86 581
Skyldig offentlige avgifter		216 264	306 008
Annen kortsiktig gjeld		245 865	190 022
<b>Sum kortsiktig gjeld</b>		<b>575 516</b>	<b>642 797</b>
<b>Sum gjeld</b>		<b>4 684 567</b>	<b>5 014 132</b>
<b>Sum egenkapital og gjeld</b>		<b>9 185 761</b>	<b>9 286 387</b>

Grimstad, 19.04.2023  
Styret i Hansen Oppmåling AS

Kenneth Hansen  
styreleder



Hansen Oppmåling AS 2022



## Regnskapsprinsipper

Årsregnskapet er satt opp i samsvar med regnskapsloven og NRS 8 - God regnskapskikk for små foretak.

## DRIFTSINNTEKTER

Inntektsføring ved salg av varer skjer på leveringstidspunktet. Tjenester inntektsføres etter hvert som de leveres.

## SKATT

Skattekostnaden i resultatregnskapet omfatter både periodens betalbare skatt og endring i utsatt skatt. Utsatt skatt er beregnet med 22 % på grunnlag av de midlertidige forskjeller som eksisterer mellom regnskapsmessige og skattemessige verdier, samt ligningsmessig underskudd til fremføring ved utgangen av regnskapsåret. Skatteøkende og skattereduserende midlertidige forskjeller som reverserer eller kan reverseres i samme periode er utlignet og nettoført.

## KLASSIFISERING OG VURDERING AV ANLEGGSMIDLER

Anleggsmidler omfatter eiendeler bestemt til varig eie og bruk. Anleggsmidler er vurdert til anskaffelseskost. Varige driftsmidler balanseføres og avskrives over driftsmidlets økonomiske levetid. Avskrivningsperioden for fast eiendom anskaffet etter 2009 er dekomponert i en del som gjelder råbygget og en del som gjelder faste tekniske installasjoner. Varige driftsmidler nedskrives til gjenvinnbart beløp ved verdifall som forventes ikke å være forbigående. Gjenvinnbart beløp er det høyeste av netto salgsverdi og verdi i bruk. Verdi i bruk er nåverdi av fremtidige kontantstrømmer knyttet til eiendelen. Nedskrivningen reverseres når grunnlaget for nedskrivningen ikke lenger er til stede.

## KLASSIFISERING OG VURDERING AV OMLØPSMIDLER

Omløpsmidler og kortsiktig gjeld omfatter normalt poster som forfaller til betaling innen ett år etter balansedagen, samt poster som knytter seg til varekretsløpet. Omløpsmidler vurderes til laveste verdi av anskaffelseskost og virkelig verdi.

## FORDRINGER

Kundefordringer og andre fordringer oppføres til pålydende etter fradrag for avsetning til forventet tap. Avsetning til tap gjøres på grunnlag av en individuell vurdering av de enkelte fordringene.

## Note 1 Lønnskostnader, antall ansatte, godtgjørelser, lån til ansatte m.m.

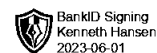
Lønnskostnader	2022	2021
Lønninger	1 275 346	1 204 193
Arbeidsgiveravgift	185 688	175 084
Pensjonskostnader	27 969	23 028
Andre ytelser	39 608	45 515
<b>Sum</b>	<b>1 528 611</b>	<b>1 447 820</b>

Gjennomsnittlig antall årsverk: 3

Hansen Oppmåling AS 2022



Hansen Oppmåling AS 2022



## Note 2 Anleggsmidler

	Påkost boliger	Varebil og verktøy	Bygninger og tomter	Sum
Anskaffelseskost pr. 01.01.22	571 188	766 404	6 263 982	7 601 574
+ Tilgang kjøpte driftsmidler		20 000		20 000
<b>= Anskaffelseskost 31.12.22</b>	<b>571 188</b>	<b>786 404</b>	<b>6 263 982</b>	<b>7 621 574</b>
Av- og nedskrivninger pr. 01.01.22	213 000	590 310		803 310
+ Årets ordinære avskrivninger	35 600	45 182		80 782
<b>= Av- og nedskrivninger pr. 31.12.22</b>	<b>248 600</b>	<b>635 492</b>		<b>884 092</b>
<b>= Bokført verdi 31.12.22</b>	<b>322 588</b>	<b>150 912</b>	<b>6 263 982</b>	<b>6 737 482</b>
Økonomisk levetid		3 år		
Avskrivningsplan	saldo 10%	saldo 20%		

## Note 3 Markedsbaserte verdipapirer

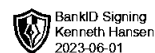
	Anskaffelses- kost	Markeds- verdi	Balanseført verdi	Resultatført verdiendring
<b>Markedsbaserte aksjer</b>				
Arendals Fossekompani ASA	72 590	190 500	72 590	0
Axactor	69 077	17 745	17 745	-51 332
Elektroimportøren AS	23 495	18 640	18 640	-4 855
Gaming Innovation Group	16 745	13 095	13 095	-3 650
Kahoot! ASA	52 010	9 777	9 777	-42 233
Kongsberg Gruppen ASA	2 618	18 348	2 618	0
Kongsberg Automotive ASA	14 815	11 780	11 780	-3 035
Sparebanken Sør	8 595	13 075	8 595	0
Volue AS	18 290	13 633	13 633	-4 658
Abg Sundal Collier Holding ASA	25 775	16 935	16 935	-8 840
Arribatec Group ASA	66 695	10 926	10 926	-55 769
Hunter Group ASA	57 429	78 064	57 429	0
Lerøy Seafood Group ASA	14 815	10 950	10 950	-3 865
Storebrand ASA	96 748	110 916	96 748	0
Bergen Carbon Solutions AS	50 975	10 513	10 513	-40 462
Huddlestock Fintech AS	28 895	3 198	3 198	-25 697
Aker Carbon Capture ASA	9 233	3 552	3 552	-5 681
FRONTLINE PLC	20 242	36 090	20 242	0
Tekna Holding ASA	2 766	885	885	-1 881
<b>Sum markedsbaserte aksjer</b>	<b>651 808</b>	<b>588 621</b>	<b>399 850</b>	<b>-251 958</b>

Markedsbaserte verdipapirer er verdsatt etter prinsippet om laveste verdi.

Hansen Oppmåling AS 2022



Hansen Oppmåling AS 2022



## Note 4 Skatt

<b>Årets skattekostnad</b>	<b>2022</b>	<b>2021</b>
Resultatført skatt på ordinært resultat:		
Betalbar skatt	67 431	86 581
Endring i utsatt skattefordel	0	13 306
<b>Skattekostnad ordinært resultat</b>	<b>67 431</b>	<b>99 887</b>
Skattepliktig inntekt:		
Resultat før skatt	296 371	533 002
Permanente forskjeller	-60 436	-193 893
Endring i midlertidige forskjeller	70 570	54 440
<b>Skattepliktig inntekt</b>	<b>306 506</b>	<b>393 548</b>
Betalbar skatt i balansen:		
Betalbar skatt på årets resultat	67 431	86 581
<b>Sum betalbar skatt i balansen</b>	<b>67 431</b>	<b>86 581</b>

Skatteeffekten av midlertidige forskjeller som har gitt opphav til utsatt skatt og utsatte skattefordeler, spesifisert på typer av midlertidige forskjeller

	<b>2022</b>	<b>2021</b>	<b>Endring</b>
Varige driftsmidler	-155 934	-101 687	54 247
Fordringer	-29 557	-13 234	16 323
<b>Sum</b>	<b>-185 491</b>	<b>-114 921</b>	<b>70 570</b>
Inngår ikke i beregningen av utsatt skatt	185 491	114 921	-70 570
<b>Utsatt skattefordel (22 %)</b>	<b>0</b>	<b>0</b>	<b>0</b>

I henhold til God regnskapsskikk for små foretak balanseføres ikke utsatt skattefordel.

## Note 5 Egenkapital

	<b>Aksjekapital</b>	<b>Annen egenkapital</b>	<b>Sum egenkapital</b>
Pr. 31.12.2021	100 000	4 172 255	4 272 255
<b>Pr 01.01.2022</b>	<b>100 000</b>	<b>4 172 255</b>	<b>4 272 255</b>
Årets resultat		228 940	228 940
<b>Pr 31.12.2022</b>	<b>100 000</b>	<b>4 401 195</b>	<b>4 501 195</b>

Hansen Oppmåling AS 2022



Hansen Oppmåling AS 2022



## Note 6 Langsiktig gjeld

Gjeld til kredittinstitusjoner 4 109 051

Selskapets gjeld er tilknyttet investering i fire boligenheter i Grimstad kommune. Alle fire boliger var utleid pr 31.12.2022. Bokført verdi på boliger var pr 31.12.2022 NOK 6 586 570.

## Note 7 Tilknyttede selskap

Hansen Oppmåling AS eier 33% av aksjene i G&D Eiendom AS, som gir Hansen Oppmåling AS 33% av stemmene i selskapet. G&D Eiendom AS har forretningskontor i Grimstad kommune. Årsresultatet for perioden 01.01-31.12.2022 var på kr. 330 402. Balanseført egenkapital var pr 31.12.2022 kr. 28 341.

Hansen Oppmåling AS har ytt lån til tilknyttet selskap, G&D Eiendom AS. Saldo på lån pr rapportdato er kr 5 000. Det er beregnet renter på lånet i 2022. Gjennomsnittlig rentesats for 2022 var 4%. Lånet er innfridd primo januar 2023.

Hansen Oppmåling AS eier 25% av aksjene i Roresanden AS, som gir Hansen Oppmåling AS 25% av stemmene i selskapet. Roresanden AS har forretningskontor i Grimstad kommune. Årsresultatet for perioden 01.01-31.12.2022 var på kr. 259 238. Balanseført egenkapital var pr 31.12.2022 kr. 443 786.

Hansen Oppmåling AS har ytt lån til tilknyttet selskap, Roresanden AS. Saldo på lån pr rapportdato er kr 550 000. Det er beregnet ikke renter på lånet i 2022.

## Note 8 Kundefordringer

	2022	2021
Kundefordringer til pålydende	215 199	215 199
Avsetning til tap	-29 557	-13 234
<b>Balanseført verdi av kundefordringer 31.12</b>	<b>244 756</b>	<b>228 433</b>
Endring i avsetning til tap	16 323	0
<b>Sum resultatførte tap på krav</b>	<b>16 323</b>	<b>0</b>

Årets avsetning til tap relaterer seg til tre kunder

Det er ikke kostnadsført tap i regnskapet.

Hansen Oppmåling AS 2022