



## ÅRSREGNSKAPET FOR REGNSKAPSÅRET 2022 - GENERELL INFORMASJON

### Enheten

Organisasjonsnummer: 924 522 356  
Organisasjonsform: Aksjeselskap  
Foretaksnavn: HG BYGG AS  
Forretningsadresse: Veldreløkka 66  
3267 LARVIK

### Regnskapsår

Årsregnskapets periode: 01.01.2022 - 31.12.2022

### Konsern

Morselskap i konsern: Nei

### Regnskapsregler

Regler for små foretak benyttet: Ja  
Benyttet ved utarbeidelsen av årsregnskapet til selskapet: Regnskapslovens alminnelige regler

### Årsregnskapet fastsatt av kompetent organ

Bekreftet av representant for selskapet: Thomas Hansen  
Dato for fastsettelse av årsregnskapet: 15.09.2023

### Grunnlag for avgivelse

År 2022: Årsregnskapet er elektronisk innlevert  
År 2021: Tall er hentet fra elektronisk innlevert årsregnskap fra 2022

*Det er ikke krav til at årsregnskapet m.v. som sendes til Regnskapsregisteret er undertegnet. Kontrollen på at dette er utført ligger hos revisor/enhetens øverste organ. Sikkerheten ivaretas ved at innsender har rolle/rettighet for innsending av årsregnskapet via Altinn, og ved at det bekreftes at årsregnskapet er fastsatt av kompetent organ.*

Brønnøysundregistrene, 24.11.2024



## Resultatregnskap

| Beløp i: NOK  | Note | 2022              | 2021             |
|---|------|-------------------|------------------|
| <b>RESULTATREGNSKAP</b>                                       |      |                   |                  |
| <b>Inntekter</b>  |      |                   |                  |
| Salgsinntekt  |      | 15 537 148        | 6 385 909        |
| Annen driftsinntekt   |      | 0                 | 789 002          |
| <b>Sum inntekter</b>  |      | <b>15 537 148</b> | <b>7 174 911</b> |
| <b>Kostnader</b>  |      |                   |                  |
| Varekostnad   |      | 10 296 268        | 3 477 110        |
| Lønnskostnad  | 1, 2 | 3 788 264         | 1 842 464        |
| Avskrivning på varige driftsmidler og immaterielle eiendeler  | 3    | 86 695            | 67 175           |
| Nedskrivning av varige driftsmidler og immaterielle eiendeler | 3    | 0                 | 0                |
| Annen driftskostnad   |      | 656 531           | 369 658          |
| <b>Sum kostnader</b>  |      | <b>14 827 758</b> | <b>5 756 407</b> |
| <b>Driftsresultat</b>   |      | <b>709 391</b>    | <b>1 418 505</b> |
| <b>Finansinntekter og finanskostnader</b>                     |      |                   |                  |
| Inntekt på investering i datterselskap og tilknyttet selskap  |      | 550 000           | 0                |
| Annen renteinntekt  |      | 505               | -1 881           |
| <b>Sum finansinntekter</b>                                    |      | <b>550 505</b>    | <b>-1 881</b>    |
| Annen rentekostnad  | 4    | 25 419            | 3 550            |
| <b>Sum finanskostnader</b>                                    |      | <b>25 419</b>     | <b>3 550</b>     |
| <b>Netto finans</b>   |      | <b>525 086</b>    | <b>-5 430</b>    |
| <b>Ordinært resultat før skattekostnad</b>                    |      | <b>1 234 476</b>  | <b>1 413 075</b> |
| Skattekostnad   |      | 171 834           | 304 805          |
| <b>Ordinært resultat etter skattekostnad</b>                  |      | <b>1 062 642</b>  | <b>1 108 268</b> |
| <b>Årsresultat</b>  |      | <b>1 062 642</b>  | <b>1 108 270</b> |
| <b>Overføringer og disponeringer</b>                          |      |                   |                  |
| Ordinært utbytte  |      | 0                 | 300 000          |
| Tilleggsutbytte   |      | 300 000           | 0                |
| Annen egenkapital   |      | 762 642           | 808 270          |



## Resultatregnskap

| <b>Beløp i: NOK</b>               | <b>Note</b> | <b>2022</b> | <b>2021</b> |
|-----------------------------------|-------------|-------------|-------------|
| Sum overføringer og disponeringer |             | 1 062 642   | 1 108 270   |



## Balanse

| Beløp i: NOK  | Note | 2022             | 2021           |
|---|------|------------------|----------------|
| <b>BALANSE - EIENDELER</b>                                  |      |                  |                |
| <b>Anleggsmidler</b>  |      |                  |                |
| <b>Immaterielle eiendeler</b>                               |      |                  |                |
| Utvikling   | 3    | 0                | 0              |
| Konsesjoner, patenter, lisenser, varemerker ol.             | 3    | 0                | 0              |
| Goodwill  | 3    | 0                | 0              |
| <b>Sum immaterielle eiendeler</b>                           |      | <b>0</b>         | <b>0</b>       |
| <b>Varige driftsmidler</b>                                  |      |                  |                |
| Tomter, bygninger og annen fast eiendom                     | 3    | 0                | 283 000        |
| Maskiner og anlegg  | 3    | 39 036           | 0              |
| Skip, rigger, fly og lignende                               | 3    | 0                | 0              |
| Driftsløsøre, inventar, verktøy, kontormaskiner, ol.        | 3    | 293 288          | 293 039        |
| <b>Sum varige driftsmidler</b>                              |      | <b>332 324</b>   | <b>576 039</b> |
| <b>Finansielle anleggsmidler</b>                            |      |                  |                |
| Investering i datterselskap                                 | 5    | 0                | 0              |
| Investering i annet foretak i samme konsern                 | 5    | 0                | 0              |
| Lån til foretak i samme konsern                             | 5    | 0                | 0              |
| Investeringer i tilknyttet selskap                          | 5    | 123 000          | 0              |
| Lån til tilknyttet selskap og felles kontrollert virksomhet | 5    | 1 200 000        | 0              |
| Andre langsiktige fordringer                                | 6    | 0                | 0              |
| <b>Sum finansielle anleggsmidler</b>                        |      | <b>1 323 000</b> | <b>0</b>       |
| <b>Sum anleggsmidler</b>                                    |      | <b>1 655 324</b> | <b>576 039</b> |
| <b>Omløpsmidler</b>   |      |                  |                |
| <b>Varer</b>  |      |                  |                |
| <b>Fordringer</b>   |      |                  |                |
| Kundefordringer   |      | 1 768 230        | 26 001         |
| Andre kortsiktige fordringer                                |      | 1 320 362        | 714 410        |
| Konsernfordringer   | 5    | 0                | 0              |
| <b>Sum fordringer</b>                                       |      | <b>3 088 592</b> | <b>740 411</b> |
| <b>Investeringer</b>  |      |                  |                |



### Balanse

| <b>Beløp i: NOK</b>                            | <b>Note</b> | <b>2022</b>      | <b>2021</b>      |
|--|-------------|------------------|------------------|
| Aksjer og andeler i foretak i samme konsern    | 5           | 0                | 0                |
| <b>Sum investeringer</b>                       |             | <b>0</b>         | <b>0</b>         |
| <b>Bankinnskudd, kontanter og lignende</b>     |             |                  |                  |
| Bankinnskudd, kontanter og lignende            |             | 704 811          | 1 301 314        |
| <b>Sum bankinnskudd, kontanter og lignende</b> |             | <b>704 811</b>   | <b>1 301 314</b> |
| <b>Sum omløpsmidler</b>                        |             | <b>3 793 403</b> | <b>2 041 725</b> |
| <b>SUM EIENDELER</b>                           |             | <b>5 448 727</b> | <b>2 617 764</b> |
| <b>BALANSE - EGENKAPITAL OG GJELD</b>          |             |                  |                  |
| <b>Egenkapital</b>                             |             |                  |                  |
| <b>Innskutt egenkapital</b>                    |             |                  |                  |
| Selskapskapital                                |             | 30 000           | 30 000           |
| <b>Sum innskutt egenkapital</b>                |             | <b>30 000</b>    | <b>30 000</b>    |
| <b>Opptjent egenkapital</b>                    |             |                  |                  |
| Annen egenkapital                              |             | 2 094 255        | 1 331 613        |
| <b>Sum opptjent egenkapital</b>                |             | <b>2 094 255</b> | <b>1 331 613</b> |
| <b>Sum egenkapital</b>                         |             | <b>2 124 255</b> | <b>1 361 613</b> |
| <b>Gjeld</b>                                   |             |                  |                  |
| <b>Langsiktig gjeld</b>                        |             |                  |                  |
| Pensjonsforpliktelser                          | 4           | 0                | 0                |
| Utsatt skatt                                   |             | 9 029            | 5 485            |
| <b>Sum avsetninger for forpliktelser</b>       |             | <b>9 029</b>     | <b>5 485</b>     |
| <b>Annen langsiktig gjeld</b>                  |             |                  |                  |
| Konvertible lån                                | 4           | 0                | 0                |
| Obligasjonslån                                 | 4           | 0                | 0                |
| Gjeld til kredittinstitusjoner                 | 4           | 191 908          | 262 377          |
| Langsiktig konserngjeld                        | 4, 5        | 0                | 0                |
| Ansvarlig lånekapital                          | 4           | 0                | 0                |
| Øvrig langsiktig gjeld                         | 5           | 830 500          | -341 586         |
| <b>Sum annen langsiktig gjeld</b>              |             | <b>1 022 408</b> | <b>-79 209</b>   |



## Balanse

| Beløp i: NOK                    | Note | 2022             | 2021             |
|---------------------------------|------|------------------|------------------|
| <b>Sum langsiktig gjeld</b>     |      | <b>1 031 437</b> | <b>-73 724</b>   |
| <b>Kortsiktig gjeld</b>         |      |                  |                  |
| Leverandørgjeld                 |      | 1 117 810        | 14 788           |
| Betalbar skatt                  |      | 168 290          | 446 930          |
| Skyldige offentlige avgifter    |      | 290 958          | 387 197          |
| Utbytte                         |      | 0                | 300 000          |
| Kortsiktig konserngjeld         | 5    | 0                | 0                |
| Annen kortsiktig gjeld          |      | 715 977          | 180 960          |
| <b>Sum kortsiktig gjeld</b>     |      | <b>2 293 035</b> | <b>1 329 875</b> |
| <b>Sum gjeld</b>                |      | <b>3 324 472</b> | <b>1 256 151</b> |
| <b>SUM EGENKAPITAL OG GJELD</b> |      | <b>5 448 727</b> | <b>2 617 764</b> |



## Brønnøysundregistrene

### ÅRSREGNSKAP FOR REGNSKAPSÅRET 2022 - GENERELL INFORMASJON

Journalnummer: 2023 730627

#### Enheten

Organisasjonsnummer: 924 522 356  
Organisasjonsform: Aksjeselskap  
Foretaksnavn: HG BYGG AS  
Forretningsadresse: Mellomgata 28C  
3264 LARVIK

#### Regnskapsår

Årsregnskapets periode: 01.01.2022 - 31.12.2022

#### Konsern

Morselskap i konsern: Nei

#### Regnskapsregler

Regler for små foretak benyttet: Ja  
Benyttet ved utarbeidelsen av  
årsregnskapet til selskapet: Regnskapslovens alminnelige regler

#### Årsregnskapet fastsatt av kompetent organ

Bekreftet av representant for selskapet: Thomas Hansen  
Dato for fastsettelse av årsregnskapet: 15.09.2023

#### Revisjon

Årsregnskapet er utarbeidet av ekstern  
autorisert regnskapsfører: Ja  
Ekstern autorisert regnskapsfører har i  
løpet av regnskapsåret bistått ved den  
løpende regnskapsføringen eller utført  
andre tjenester for selskapet enn å  
utarbeide årsregnskapet: Ja

#### Grunnlag for avgivelse

År 2022: Årsregnskap er elektronisk innlevert.  
År 2021: Tall er hentet fra elektronisk innlevert årsregnskap fra 2022.

*Det er ikke krav til at årsregnskapet m.v. som sendes til Regnskapsregisteret er undertegnet. Kontrollen på at dette er utført ligger hos revisor/enhetens øverste organ. Sikkerheten ivaretas ved at innsender har rolle/rettighet for innsending av årsregnskapet via Altinn, og ved at det bekreftes at årsregnskapet er fastsatt av kompetent organ.*

Brønnøysundregistrene, 25.09.2023

---

Brønnøysundregistrene  
Postadresse: Postboks 900, 8910 Brønnøysund  
Telefon: 75 00 75 00  
E-post: firmapost@brreg.no Internett: www.brreg.no  
Organisasjonsnummer: 974 760 673



Organisasjonsnr: 924 522 356  
HG BYGG AS

## RESULTATREGNSKAP

| Beløp i: NOK  | Note | 2022              | 2021             |
|---|------|-------------------|------------------|
| <b>RESULTATREGNSKAP</b>                                       |      |                   |                  |
| <b>Inntekter</b>  |      |                   |                  |
| Salgsinntekt  |      | 15 537 148        | 6 385 909        |
| Annen driftsinntekt   |      | 0                 | 789 002          |
| <b>Sum inntekter</b>  |      | <b>15 537 148</b> | <b>7 174 911</b> |
| <b>Kostnader</b>  |      |                   |                  |
| Varekostnad   |      | 10 296 268        | 3 477 110        |
| Lønnskostnad  | 1, 2 | 3 788 264         | 1 842 464        |
| Avskrivning på varige driftsmidler og immaterielle eiendeler  | 3    | 86 695            | 67 175           |
| Nedskrivning av varige driftsmidler og immaterielle eiendeler | 3    | 0                 | 0                |
| Annen driftskostnad   |      | 656 531           | 369 658          |
| <b>Sum kostnader</b>  |      | <b>14 827 758</b> | <b>5 756 407</b> |
| <b>Driftsresultat</b>   |      | <b>709 391</b>    | <b>1 418 505</b> |
| <b>Finansinntekter og finanskostnader</b>                     |      |                   |                  |
| Inntekt på investering i datterselskap og tilknyttet selskap  |      | 550 000           | 0                |
| Annen renteinntekt  |      | 505               | -1 881           |
| <b>Sum finansinntekter</b>                                    |      | <b>550 505</b>    | <b>-1 881</b>    |
| Annen rentekostnad  | 4    | 25 419            | 3 550            |
| <b>Sum finanskostnader</b>                                    |      | <b>25 419</b>     | <b>3 550</b>     |
| <b>Netto finans</b>   |      | <b>525 086</b>    | <b>-5 430</b>    |
| <b>Ordinært resultat før skattekostnad</b>                    |      |                   |                  |
| Skattekostnad   |      | 1 234 476         | 1 413 075        |
| Skattekostnad   |      | 171 834           | 304 805          |
| <b>Ordinært resultat etter skattekostnad</b>                  |      | <b>1 062 642</b>  | <b>1 108 268</b> |
| <b>Årsresultat</b>  |      | <b>1 062 642</b>  | <b>1 108 270</b> |
| <b>Overføringer og disponeringer</b>                          |      |                   |                  |
| Ordinært utbytte  |      | 0                 | 300 000          |
| Tilleggsutbytte   |      | 300 000           | 0                |
| Annen egenkapital   |      | 762 642           | 808 270          |
| <b>Sum overføringer og disponeringer</b>                      |      | <b>1 062 642</b>  | <b>1 108 270</b> |



Organisasjonsnr: 924 522 356  
HG BYGG AS

## BALANSE

Beløp i: NOK

| Note | 2022 | 2021 |
|------|------|------|
|------|------|------|

### BALANSE - EIENDELER

#### Anleggsmidler

##### Immaterielle eiendeler

|  |   |          |          |
|--|---|----------|----------|
| Utvikling  | 3 | 0        | 0        |
| Konsesjoner, patenter,<br>lisenser, varemerker ol. | 3 | 0        | 0        |
| Goodwill   | 3 | 0        | 0        |
| <b>Sum immaterielle eiendeler</b>                  |   | <b>0</b> | <b>0</b> |

##### Varige driftsmidler

|  |   |                |                |
|--|---|----------------|----------------|
| Tomter, bygninger og<br>annen fast eiendom                 | 3 | 0              | 283 000        |
| Maskiner og anlegg   | 3 | 39 036         | 0              |
| Skip, rigger, fly og<br>lignende                           | 3 | 0              | 0              |
| Driftsløsøre, inventar,<br>verktøy, kontormaskiner,<br>ol. | 3 | 293 288        | 293 039        |
| <b>Sum varige driftsmidler</b>                             |   | <b>332 324</b> | <b>576 039</b> |

##### Finansielle anleggsmidler

|   |   |                  |          |
|---|---|------------------|----------|
| Investering i datterselskap                                       | 5 | 0                | 0        |
| Investering i annet<br>foretak i samme konsern                    | 5 | 0                | 0        |
| Lån til foretak i samme<br>konsern                                | 5 | 0                | 0        |
| Investeringer i<br>tilknyttet selskap                             | 5 | 123 000          | 0        |
| Lån til tilknyttet<br>selskap og felles<br>kontrollert virksomhet | 5 | 1 200 000        | 0        |
| Andre langsiktige<br>fordringer                                   | 6 | 0                | 0        |
| <b>Sum finansielle<br/>anleggsmidler</b>                          |   | <b>1 323 000</b> | <b>0</b> |

#### Sum anleggsmidler

1 655 324 576 039

#### Omløpsmidler

##### Varer

##### Fordringer

|                                 |   |                  |                |
|---------------------------------|---|------------------|----------------|
| Kundefordringer                 |   | 1 768 230        | 26 001         |
| Andre kortsiktige<br>fordringer |   | 1 320 362        | 714 410        |
| Konsernfordringer               | 5 | 0                | 0              |
| <b>Sum fordringer</b>           |   | <b>3 088 592</b> | <b>740 411</b> |

##### Investeringer



|  |      |                  |                  |
|--|------|------------------|------------------|
| Aksjer og andeler i foretak i samme konsern    | 5    | 0                | 0                |
| <b>Sum investeringer</b>                       |      | <b>0</b>         | <b>0</b>         |
| <b>Bankinnskudd, kontanter og lignende</b>     |      |                  |                  |
| Bankinnskudd, kontanter og lignende            |      | 704 811          | 1 301 314        |
| <b>Sum bankinnskudd, kontanter og lignende</b> |      | <b>704 811</b>   | <b>1 301 314</b> |
| <b>Sum omløpsmidler</b>                        |      | <b>3 793 403</b> | <b>2 041 725</b> |
| <b>SUM EIENDELER</b>                           |      | <b>5 448 727</b> | <b>2 617 764</b> |
| <b>BALANSE - EGENKAPITAL OG GJELD</b>          |      |                  |                  |
| <b>Egenkapital</b>                             |      |                  |                  |
| <b>Innskutt egenkapital</b>                    |      |                  |                  |
| Selskapskapital                                |      | 30 000           | 30 000           |
| <b>Sum innskutt egenkapital</b>                |      | <b>30 000</b>    | <b>30 000</b>    |
| <b>Opptjent egenkapital</b>                    |      |                  |                  |
| Annen egenkapital                              |      | 2 094 255        | 1 331 613        |
| <b>Sum opptjent egenkapital</b>                |      | <b>2 094 255</b> | <b>1 331 613</b> |
| <b>Sum egenkapital</b>                         |      | <b>2 124 255</b> | <b>1 361 613</b> |
| <b>Gjeld</b>                                   |      |                  |                  |
| <b>Langsiktig gjeld</b>                        |      |                  |                  |
| Pensjonsforpliktelser                          | 4    | 0                | 0                |
| Utsatt skatt                                   |      | 9 029            | 5 485            |
| <b>Sum avsetninger for forpliktelser</b>       |      | <b>9 029</b>     | <b>5 485</b>     |
| <b>Annen langsiktig gjeld</b>                  |      |                  |                  |
| Konvertible lån                                | 4    | 0                | 0                |
| Obligasjonslån                                 | 4    | 0                | 0                |
| Gjeld til kredittinstitusjoner                 | 4    | 191 908          | 262 377          |
| Langsiktig konserngjeld                        | 4, 5 | 0                | 0                |
| Ansvarlig lånekapital                          | 4    | 0                | 0                |
| Øvrig langsiktig gjeld                         | 5    | 830 500          | -341 586         |
| <b>Sum annen langsiktig gjeld</b>              |      | <b>1 022 408</b> | <b>-79 209</b>   |
| <b>Sum langsiktig gjeld</b>                    |      | <b>1 031 437</b> | <b>-73 724</b>   |
| <b>Kortsiktig gjeld</b>                        |      |                  |                  |
| Leverandørgjeld                                |      | 1 117 810        | 14 788           |
| Betalbar skatt                                 |      | 168 290          | 446 930          |
| Skyldige offentlige avgifter                   |      | 290 958          | 387 197          |
| Utbytte  |      | 0                | 300 000          |
| Kortsiktig konserngjeld                        | 5    | 0                | 0                |
| Annen kortsiktig gjeld                         |      | 715 977          | 180 960          |
| <b>Sum kortsiktig gjeld</b>                    |      | <b>2 293 035</b> | <b>1 329 875</b> |



|                          |           |           |
|--------------------------|-----------|-----------|
| Sum gjeld                | 3 324 472 | 1 256 151 |
| SUM EGENKAPITAL OG GJELD | 5 448 727 | 2 617 764 |



Organisasjonsnr: 924 522 356  
HG BYGG AS

NOTEOPPLYSNINGER - SELSKAP - alle poster oppgitt i hele tall

## Note

### Regnskapsprinsipper

Årsregnskapet er satt opp i samsvar med regnskapsloven og god regnskapsskikk for små foretak. Salgsinntekter Inntektsføring ved salg av varer skjer på leveringstidspunktet. Tjenester inntektsføres etter hvert som de leveres. Klassifisering og vurdering av balanseposter Anleggsmidler er eiendeler bestemt til varig eie eller bruk. Eiendeler som er knyttet til varekretsløpet er klassifisert som omløpsmidler. Fordringer klassifiseres som omløpsmidler hvis de forfaller til betaling innen ett år etter transaksjonsdagen. Tilsvarende klassifiseres gjeld som kortsiktig hvis gjelden forfaller til betaling innen ett år. Langsiktig gjeld er gjeld som forfaller senere enn ett år etter transaksjonsdagen. Første års avdrag på langsiktige fordringer og langsiktig gjeld klassifiseres likevel ikke som omløpsmiddel og kortsiktig gjeld. Omløpsmidler vurderes til laveste av anskaffelseskost og virkelig verdi. Kortsiktig gjeld balanseføres til nominelt beløp på etableringstidspunktet. Anleggsmidler vurderes til anskaffelseskost. Varige anleggsmidler avskrives etter en fornuftig avskrivningsplan. Anleggsmidlene nedskrives til virkelig verdi ved verdifall som ikke forventes å være forbigående. Langsiktig gjeld med unntak av andre avsetninger balanseføres til nominelt beløp på etableringstidspunktet. Fordringer Kundefordringer og andre fordringer er oppført i balansen til pålydende etter fradrag for avsetning til forventet tap. Avsetning til tap gjøres på grunnlag av individuelle vurderinger av de enkelte fordringene. I tillegg gjøres det for øvrige kundefordringer en uspesifisert avsetning for å dekke antatt tap. Varige driftsmidler Varige driftsmidler balanseføres og avskrives over driftsmidlenes levetid dersom de har antatt levetid over 3 år og har en kostpris som overstiger kr 15 000. Direkte vedlikehold av driftsmidler kostnadsføres løpende under driftskostnader, mens påkostninger eller forbedringer tillegges driftsmidlets kostpris og avskrives i takt med driftsmidlet. Skatt Skattekostnaden i resultatregnskapet omfatter både periodens betalbare skatt og endring i utsatt skatt. Utsatt skatt er beregnet med 22% på grunnlag av de midlertidige forskjeller som eksisterer mellom regnskapsmessige og skattemessige verdier, samt skattemessig underskudd til fremføring ved utgangen av regnskapsåret. Skatteøkende og skattereduserende midlertidige forskjeller som reverserer eller kan reversere i samme periode er fastsatt og skattevirkningen er beregnet på nettogrunnlaget.

## Note

1

Antall årsverk i regnskapsåret  
8.00

## Note

2

Spesifisering av resultatregnskapet

Lønnskostnader



|                           |              |                  |
|---------------------------|--------------|------------------|
| <u>Lønn</u>               | <u>Årets</u> | <u>Fjorårets</u> |
|                           | 3111219.00   | 1508081.00       |
| <u>Folketrygdavgift</u>   | <u>Årets</u> | <u>Fjorårets</u> |
|                           | 508083.00    | 280260.00        |
| <u>Pensjonskostnader</u>  | <u>Årets</u> | <u>Fjorårets</u> |
|                           | 53814.00     | 0.00             |
| <u>Andre ytelser</u>      | <u>Årets</u> | <u>Fjorårets</u> |
|                           | 115147.00    | 54123.00         |
| <u>Sum lønnskostnader</u> | <u>Årets</u> | <u>Fjorårets</u> |
|                           | 3788263.00   | 1842464.00       |

## Note

### Ekstraordinære inntekter og kostnader

|            |              |
|------------|--------------|
| <u>Sum</u> | <u>Beløp</u> |
|------------|--------------|

## Note

3

### Varige driftsmidler og immaterielle eiendeler

|                                 |                            |                            |
|---------------------------------|----------------------------|----------------------------|
| <u>Anskaffelseskost 01.01.</u>  | <u>Varige driftsmidler</u> | <u>Immaterielle eiend.</u> |
|                                 | 353814.00                  | 0.00                       |
| <u>Tilgang i året</u>           | <u>Varige driftsmidler</u> | <u>Immaterielle eiend.</u> |
|                                 | 125980.00                  | 0.00                       |
| <u>Anskaffelseskost 31.12.</u>  | <u>Varige driftsmidler</u> | <u>Immaterielle eiend.</u> |
|                                 | 479794.00                  | 0.00                       |
| <u>Samlede av-/nedskrivn.</u>   | <u>Varige driftsmidler</u> | <u>Immaterielle eiend.</u> |
|                                 | 147470.00                  | 0.00                       |
| <u>Balanseført verdi 31.12.</u> | <u>Varige driftsmidler</u> | <u>Immaterielle eiend.</u> |
|                                 | 332324.00                  | 0.00                       |
| <u>Årets av-/nedskrivn.</u>     | <u>Varige driftsmidler</u> | <u>Immaterielle eiend.</u> |
|                                 | 86695.00                   | 0.00                       |

### Anskaffelseskost - balanseførte lånekostnader, egentilvirkede anleggsmidler

### Goodwill spesifisert for hvert enkelt virksomhetskjøp

### Avskrivningsplan for goodwill som er lenger enn fem år - begrunnelse

### Mer om varige driftsmidler/immaterielle eiendeler

## Note

5



Konsern, tilknyttet selskap m.v.

Investering som regnskapsføres etter egenkapitalmetoden

**Konsernregnskap**

Virksomheten inngår i konsolideringen til morselskapets konsernregnsk.: Nei

Morselskapet sitt navn

Forretningskontor for morselskapet

Datterselskap er utelatt fra konsolideringen: Nei

Begrunnelse for at datterselskap er utelatt fra konsolideringen

Konsern, tilknyttet selskap m.v. - fordringer og gjeld

**Fordringer**

|  |              |                  |
|--|--------------|------------------|
| <u>Samlet beløp - tilknyttet selskap</u> | <u>Årets</u> | <u>Fjorårets</u> |
|  | 1200000.00   | 0.00             |

**Annen langsiktig gjeld**

|   |              |                  |
|---|--------------|------------------|
| <u>Samlet beløp - foretak i samme konsern</u> | <u>Årets</u> | <u>Fjorårets</u> |
|---|--------------|------------------|

|  |              |                  |
|--|--------------|------------------|
| <u>Samlet beløp - tilknyttet selskap</u> | <u>Årets</u> | <u>Fjorårets</u> |
|  | 830500.00    | 0.00             |

**Kortsiktig gjeld**

|   |              |                  |
|---|--------------|------------------|
| <u>Samlet beløp - foretak i samme konsern</u> | <u>Årets</u> | <u>Fjorårets</u> |
|---|--------------|------------------|

|   |              |                  |
|---|--------------|------------------|
| <u>Samlet beløp - felles kontrollert virksomhet</u> | <u>Årets</u> | <u>Fjorårets</u> |
|---|--------------|------------------|

|                      |              |
|----------------------|--------------|
| <u>Pantstillelse</u> | <u>Beløp</u> |
|----------------------|--------------|

**Note**

**Fordringer**

Fordringer som forfaller senere enn ett år etter regnskapsårets slutt

Mer om fordringer

**Note**

Virkelig verdi og resultatført verdiendr. i perioden, finansielle instrumenter



**Mer om finansielle instrumenter**

**Beskrivelse av finansielle derivater**

| <u>Beholdning av egne aksjer</u> | <u>Antall</u> | <u>Pålydende</u> | <u>Andel av aksjek.</u> |
|----------------------------------|---------------|------------------|-------------------------|
|----------------------------------|---------------|------------------|-------------------------|

**Note**

4

**Gjeld**

**Gjeld som forfaller til betaling mer enn fem år etter regnskapsårets slutt**

**Gjeld sikret ved pant eller lignende sikkerhet i eiendeler**  
191908.00

**Balanseført verdi av de pantsatte eiendeler**  
261495.00

**Summen av garantiforpliktelser som ikke er regnskapsført**

**Garantiforpliktelser som er sikret ved pant**

**Mer om gjeld**

Selskapet har inngått 4 panteavtaler med Larvikbanken og SG Finans på totalt NOK 900.000,-.

**Note**

6

**Lån og sikkerhetsstillelse til medlemmer**

Er det gitt lån eller sikkerhetsstillelse til ledende personer: Nei

**Opplysninger om:**

**Medlemmer av:**

**Mer om lån og sikkerhetsstillelse**



Elveveien 34  
3262 Larvik  
www.bdo.no

## Uavhengig revisors beretning

### Til generalforsamlingen i Hg Bygg AS

#### Konklusjon med forbehold

Vi har revidert årsregnskap til Hg Bygg AS.

#### Årsregnskapet består av:

- Balanse per 31. desember 2022
- Resultatregnskap for 2022
- Noter til årsregnskapet, herunder et sammendrag av viktige regnskapsprinsipper.

#### Etter vår mening:

- Oppfyller årsregnskapet, med unntak av den mulige virkningen av forholdet som er omtalt i avsnittet "Grunnlag for konklusjonen med forbehold", gjeldende lovkrav og
- Gir årsregnskapet, med unntak av den mulige virkningen av forholdet som er omtalt i avsnittet "Grunnlag for konklusjonen med forbehold", et rettviseende bilde av selskapets finansielle stilling per 31. desember 2022 og av dets resultater for regnskapsåret avsluttet per denne datoen i samsvar med regnskapslovens regler og god regnskapsskikk i Norge.

#### Grunnlag for konklusjonen med forbehold

Vi ble valgt som revisor for selskapet 12.10.2022. Vi har ikke funnet tilstrekkelig og hensiktsmessig revisjonsbevis for selskapets inngående balanse i 2022. Ettersom den inngående balansen inngår i beregningen av resultatet, var vi ikke i stand til å fastslå hvorvidt justeringer ville ha vært nødvendig med hensyn til resultatet som fremgår av resultatregnskapet. Sammenligningstallene i årets årsregnskap er ikke revidert.

Vi har gjennomført revisjonen i samsvar med International Standards on Auditing (ISA-ene). Våre oppgaver og plikter i henhold til disse standardene er beskrevet nedenfor under Revisors oppgaver og plikter ved revisjonen av årsregnskapet. Vi er uavhengige av selskapet i samsvar med kravene i relevante lover og forskrifter i Norge og International Code of Ethics for Professional Accountants (inkludert internasjonale uavhengighetsstandarder) utstedt av International Ethics Standards Board for Accountants (IESBA-reglene), og vi har overholdt våre øvrige etiske forpliktelser i samsvar med disse kravene. Innhentet revisjonsbevis er etter vår vurdering tilstrekkelig og hensiktsmessig som grunnlag for vår konklusjon.

#### Andre forhold

Selskapet har ikke behandlet skattetrekkmidler i samsvar med bestemmelsene i skattebetalingsloven § 5-12.

Selskapet har ikke ført prosjektregnskap for regnskapsåret 2022, iht. bokføringsforskriften Delkapittel 8-1.

#### Styret og daglig leders ansvar for årsregnskapet

Styret og daglig leder (ledelsen) er ansvarlig for å utarbeide årsregnskapet og for at det gir et rettviseende bilde i samsvar med regnskapslovens regler og god regnskapsskikk i Norge. Ledelsen er også ansvarlig for slik intern kontroll som den finner nødvendig for å kunne utarbeide et årsregnskap som ikke inneholder vesentlig feilinformasjon, verken som følge av misligheter eller utilsiktede feil.



Ved utarbeidelsen av årsregnskapet må ledelsen ta standpunkt til selskapets evne til fortsatt drift og opplyse om forhold av betydning for fortsatt drift. Forutsetningen om fortsatt drift skal legges til grunn for årsregnskapet så lenge det ikke er sannsynlig at virksomheten vil bli avviklet.

#### Revisors oppgaver og plikter ved revisjonen av årsregnskapet

Vårt mål er å oppnå betryggende sikkerhet for at årsregnskapet som helhet ikke inneholder vesentlig feilinformasjon, verken som følge av misligheter eller utilsiktede feil, og å avgi en revisjonsberetning som inneholder vår konklusjon. Betryggende sikkerhet er en høy grad av sikkerhet, men ingen garanti for at en revisjon utført i samsvar med ISA-ene, alltid vil avdekke vesentlig feilinformasjon. Feilinformasjon kan oppstå som følge av misligheter eller utilsiktede feil. Feilinformasjon er å anse som vesentlig dersom den enkeltvis eller samlet med rimelighet kan forventes å påvirke de økonomiske beslutningene som brukerne foretar på grunnlag av årsregnskapet.

For videre beskrivelse av revisors oppgaver og plikter vises det til:  
<https://revisorforeningen.no/revisjonsberetninger>

BDO AS

Erlend Åsebø  
statsautorisert revisor  
(elektronisk signert)

Penneo document key: SLOGU-0UAZ3-6EAGC-A885A-W3GEW-B65EW



# PENNEO

Signaturene i dette dokumentet er juridisk bindende. Dokument signert med "Penneo™ - sikker digital signatur".  
De signerende parter sin identitet er registrert, og er listet nedenfor.

"Med min signatur bekrefter jeg alle datoer og innholdet i dette dokument."

## Hans Erlend Åsebø

Partner

Serienummer: 9578-5994-4-743481

IP: 37.68.xxx.xxx

2023-09-20 15:32:42 UTC



Penneo Dokumentnøkkel: SLOGU-OUAZ3-6EAGC-A885A-W3GEW-B6SEW

Dokumentet er signert digitalt, med **Penneo.com**. Alle digitale signatur-data i dokumentet er sikret og validert av den datamaskin-utregnede hash-verdien av det opprinnelige dokument. Dokumentet er låst og tids-stemplet med et sertifikat fra en betrodd tredjepart. All kryptografisk bevis er integrert i denne PDF, for fremtidig validering (hvis nødvendig).

### Hvordan bekrefter at dette dokumentet er originalen?

Dokumentet er beskyttet av ett Adobe CDS sertifikat. Når du åpner dokumentet i


Adobe Reader, skal du kunne se at dokumentet er sertifisert av **Penneo e-signature service <penneo@penneo.com>**. Dette garanterer at innholdet i dokumentet ikke har blitt endret.


Det er lett å kontrollere de kryptografiske beviser som er lokalisert inne i dokumentet, med Penneo validator - <https://penneo.com/validator>



 BankID Signing  
Henrik Gulla Pedersen  
2023-09-15

 BankID Signing  
Thomas Hansen  
2023-09-18

 BankID Signing  
Linda Schanche Johannessen  
2023-09-18

 BankID Signing  
Milja Lea Hackenberg  
2023-09-19

Årsregnskap for

**HG BYGG AS**

924 522 356

Regnskapsår


01.01.2022 - 31.12.2022




HG BYGG AS  
924 522 356


## Resultatregnskap

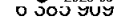
|  | Note | 2022               |                   |
|--|------|--------------------|-------------------|
| <b>Driftsinntekter</b>                                       |      |                    |                   |
| Salgsinntekt   |      | 15 537 148         |                   |
| Annen driftsinntekt  |      | 0                  | 789 002           |
| <b>Sum driftsinntekter</b>                                   |      | <b>15 537 148</b>  | <b>7 174 911</b>  |
| <b>Driftskostnader</b>                                       |      |                    |                   |
| Varekostnad  |      | -10 296 268        | -3 477 110        |
| Lønnskostnad   | 1, 2 | -3 788 264         | -1 842 464        |
| Avskrivning på varige driftsmidler og immaterielle eiendeler | 3    | -86 695            | -67 175           |
| Annen driftskostnad  |      | -656 531           | -369 658          |
| <b>Sum driftskostnader</b>                                   |      | <b>-14 827 757</b> | <b>-5 756 406</b> |
| <b>Driftsresultat</b>  |      | <b>709 391</b>     | <b>1 418 505</b>  |
| <b>Finansinntekter</b>                                       |      |                    |                   |
| Inntekt på investering i datterselskap og tilknyttet selskap |      | 550 000            | 0                 |
| Annen renteinntekt   |      | 505                | -1 881            |
| <b>Sum finansinntekter</b>                                   |      | <b>550 505</b>     | <b>-1 881</b>     |
| <b>Finanskostnader</b>                                       |      |                    |                   |
| Annen rentekostnad   | 4    | -25 419            | -3 550            |
| <b>Sum finanskostnader</b>                                   |      | <b>-25 419</b>     | <b>-3 550</b>     |
| <b>Netto finans</b>  |      | <b>525 086</b>     | <b>-5 430</b>     |
| <b>Resultat før skattekostnad</b>                            |      | <b>1 234 476</b>   | <b>1 413 075</b>  |
| Skattekostnad  |      | -171 834           | -304 805          |
| <b>Årsresultat</b>   |      | <b>1 062 642</b>   | <b>1 108 270</b>  |
| <b>Overføringer</b>  |      |                    |                   |
| Ordinært utbytte   |      | 0                  | 300 000           |
| Tilleggsutbytte  |      | 300 000            | 0                 |
| Annen egenkapital  |      | 762 642            | 808 270           |
| <b>Sum overføringer</b>                                      |      | <b>1 062 642</b>   | <b>1 108 270</b>  |

 BankID Signing  
Henrik Gulla Pedersen  
2023-09-15

 BankID Signing  
Thomas Hansen  
2023-09-18

 BankID Signing  
Linda Schanche Johannessen  
2023-09-18

 BankID Signing  
Milja Lea Hackenberg  
2023-09-19






HG BYGG AS  
924 522 356

## Balanse pr. 31.12


### EIENDELER

Note 2022

 BankID Signing  
Henrik Gulla Pedersen  
2023-09-15

 BankID Signing  
Thomas Hansen  
2023-09-18

 BankID Signing  
Linda Schanche Johannessen  
2023-09-18

 BankID Signing  
Milja Lea Hackenberg  
2023-09-19

### Anleggsmidler

#### Varige driftsmidler

|   |   |                |                |
|---|---|----------------|----------------|
| Tomter, bygninger og annen fast eiendom                 | 3 | 0              | 283 000        |
| Maskiner og anlegg                                      | 3 | 39 036         | 0              |
| Driftsløsøre, inventar, verktøy,<br>kontormaskiner, ol. | 3 | 293 288        | 293 039        |
| <b>Sum varige driftsmidler</b>                          |   | <b>332 324</b> | <b>576 039</b> |

#### Finansielle anleggsmidler

|   |   |                  |          |
|---|---|------------------|----------|
| Investeringer i tilknyttet selskap                          | 5 | 123 000          | 0        |
| Lån til tilknyttet selskap og felles kontrollert virksomhet | 5 | 1 200 000        | 0        |
| <b>Sum finansielle anleggsmidler</b>                        |   | <b>1 323 000</b> | <b>0</b> |

### Sum anleggsmidler

**1 655 324**      **576 039**

### Omløpsmidler

#### Fordringer

|                              |  |                  |                |
|------------------------------|--|------------------|----------------|
| Kundefordringer              |  | 1 768 230        | 26 001         |
| Andre kortsiktige fordringer |  | 1 320 362        | 714 410        |
| <b>Sum fordringer</b>        |  | <b>3 088 592</b> | <b>740 411</b> |

#### Bankinnskudd, kontanter og lignende

|  |  |                |                  |
|--|--|----------------|------------------|
| Bankinnskudd, kontanter og lignende            |  | 704 811        | 1 301 314        |
| <b>Sum bankinnskudd, kontanter og lignende</b> |  | <b>704 811</b> | <b>1 301 314</b> |

### Sum omløpsmidler

**3 793 403**      **2 041 726**

### SUM EIENDELER

**5 448 727**      **2 617 764**



HG BYGG AS  
924 522 356

## Balanse pr. 31.12

|                                       | Note | 2022             |                  |
|---------------------------------------|------|------------------|------------------|
| <b>EGENKAPITAL OG GJELD</b>           |      |                  |                  |
| <b>Egenkapital</b>                    |      |                  |                  |
| <b>Innskutt egenkapital</b>           |      |                  |                  |
| Selskapskapital                       |      | 30 000           | 30 000           |
| <b>Sum innskutt egenkapital</b>       |      | <b>30 000</b>    | <b>30 000</b>    |
| <b>Opptjent egenkapital</b>           |      |                  |                  |
| Annen egenkapital                     |      | 2 094 255        | 1 331 613        |
| <b>Sum opptjent egenkapital</b>       |      | <b>2 094 255</b> | <b>1 331 613</b> |
| <b>Sum egenkapital</b>                |      | <b>2 124 255</b> | <b>1 361 613</b> |
| <b>Gjeld</b>                          |      |                  |                  |
| <b>Avsetning og forpliktelser</b>     |      |                  |                  |
| Utsatt skatt                          |      | 9 029            | 5 485            |
| <b>Sum avsetning og forpliktelser</b> |      | <b>9 029</b>     | <b>5 485</b>     |
| <b>Annen langsiktig gjeld</b>         |      |                  |                  |
| Gjeld til kredittinstitusjoner        | 4    | 191 908          | 262 377          |
| Øvrig langsiktig gjeld                | 5    | 830 500          | -341 586         |
| <b>Sum annen langsiktig gjeld</b>     |      | <b>1 022 408</b> | <b>-79 209</b>   |
| <b>Kortsiktig gjeld</b>               |      |                  |                  |
| Leverandørgjeld                       |      | 1 117 810        | 14 788           |
| Betalbar skatt                        |      | 168 290          | 446 930          |
| Skyldige offentlige avgifter          |      | 290 958          | 387 197          |
| Utbytte                               |      | 0                | 300 000          |
| Annen kortsiktig gjeld                |      | 715 977          | 180 960          |
| <b>Sum kortsiktig gjeld</b>           |      | <b>2 293 035</b> | <b>1 329 875</b> |
| <b>Sum gjeld</b>                      |      | <b>3 324 472</b> | <b>1 256 151</b> |
| <b>SUM EGENKAPITAL OG GJELD</b>       |      | <b>5 448 727</b> | <b>2 617 764</b> |

Larvik, 15.09.2023


Thomas Hansen  
styrets leder

Henrik Gulla Pedersen  
nestleder


Henrik Gulla Pedersen  
daglig leder


Milja Lea Hackenberg  
styremedlem

Linda Schanche Hansen  
styremedlem

 BankID Signing  
Henrik Gulla Pedersen  
2023-09-15


 BankID Signing  
Thomas Hansen  
2023-09-18

 BankID Signing  
Linda Schanche Johannessen  
2023-09-18


 BankID Signing  
Milja Lea Hackenberg  
2023-09-19




HG BYGG AS  
924 522 356

 BankID Signing  
Henrik Gulla Pedersen  
2023-09-15

 BankID Signing  
Thomas Hansen  
2023-09-18

 BankID Signing  
Linda Schanche Johannessen  
2023-09-18

 BankID Signing  
Milja Lea Hackenberg  
2023-09-19

## Noter

### Regnskapsprinsipper

Årsregnskapet er satt opp i samsvar med regnskapsloven og god regnskapsskikk for små foretak.

#### Salgsinntekter

Inntektsføring ved salg av varer skjer på leveringstidspunktet. Tjenester inntektsføres etter hvert som de leveres.

#### Klassifisering og vurdering av balanseposter

Anleggsmidler er eiendeler bestemt til varig eie eller bruk. Eiendeler som er knyttet til varekretsløpet er klassifisert som omløpsmidler. Fordringer klassifiseres som omløpsmidler hvis de forfaller til betaling innen ett år etter transaksjonsdagen. Tilsvarende klassifiseres gjeld som kortsiktig hvis gjelden forfaller til betaling innen ett år. Langsiktig gjeld er gjeld som forfaller senere enn ett år etter transaksjonsdagen. Første års avdrag på langsiktige fordringer og langsiktig gjeld klassifiseres likevel ikke som omløpsmiddel og kortsiktig gjeld.

Omløpsmidler vurderes til laveste av anskaffelseskost og virkelig verdi. Kortsiktig gjeld balanseføres til nominelt beløp på etableringstidspunktet.

Anleggsmidler vurderes til anskaffelseskost. Varige anleggsmidler avskrives etter en fornuftig avskrivningsplan. Anleggsmidlene nedskrives til virkelig verdi ved verdifall som ikke forventes å være forbigående. Langsiktig gjeld med unntak av andre avsetninger balanseføres til nominelt beløp på etableringstidspunktet.

#### Fordringer

Kundefordringer og andre fordringer er oppført i balansen til pålydende etter fradrag for avsetning til forventet tap. Avsetning til tap gjøres på grunnlag av individuelle vurderinger av de enkelte fordringene. I tillegg gjøres det for øvrige kundefordringer en uspesifisert avsetning for å dekke antatt tap.

#### Varige driftsmidler

Varige driftsmidler balanseføres og avskrives over driftsmidlenes levetid dersom de har antatt levetid over 3 år og har en kostpris som overstiger kr 15 000. Direkte vedlikehold av driftsmidler kostnadsføres løpende under driftskostnader, mens påkostninger eller forbedringer tillegges driftsmidlets kostpris og avskrives i takt med driftsmidlet.

#### Skatt

Skattekostnaden i resultatregnskapet omfatter både periodens betalbare skatt og endring i utsatt skatt. Utsatt skatt er beregnet med 22% på grunnlag av de midlertidige forskjeller som eksisterer mellom regnskapsmessige og skattemessige verdier, samt skattemessig underskudd til fremføring ved utgangen av regnskapsåret. Skatteøkende og skattereduserende midlertidige forskjeller som reverserer eller kan reversere i samme periode er fastsatt og skattevirkningen er beregnet på netto grunnlaget.


### Note 1 - Antall årsverk

Antall årsverk sysselsatt i regnskapsåret:


8




HG BYGG AS  
924 522 356

 BankID Signing  
Henrik Gulla Pedersen  
2023-09-15

 BankID Signing  
Thomas Hansen  
2023-09-18

 BankID Signing  
Linda Schanche Johannessen  
2023-09-18

 BankID Signing  
Milja Lea Hackenberg  
2023-09-19

## Note 2 - Lønnskostnader

| Spesifikasjon av lønnskostnader | 2022             |                  |
|---------------------------------|------------------|------------------|
| Lønn                            | 3 111 219        |                  |
| Arbeidsgiveravgift              | 508 083          | 280 260          |
| Pensjonskostnader               | 53 814           | 0                |
| Andre relaterte ytelser         | 115 147          | 54 123           |
| <b>Sum</b>                      | <b>3 788 263</b> | <b>1 842 464</b> |

## Note 3 - Varige driftsmidler og immaterielle eiendeler

|  | Varige driftsmidler |
|--|---------------------|
| Anskaffelseskost 01.01.  | 353 814             |
| Tilgang i året   | 125 980             |
| Avgang i året  | 0                   |
| <b>Anskaffelseskost 31.12.</b>   | <b>479 794</b>      |
| Samlede avskrivninger, nedskrivninger og reverseringer av nedskrivninger         | -147 470            |
| <b>Balanseført verdi per 31.12.</b>  | <b>332 324</b>      |
| Avskrivninger, nedskrivninger og reverseringer av nedskrivninger i regnskapsåret | 86 695              |

## Note 4 - Gjeld og garantiforpliktelser

|   | Beløp   |
|---|---------|
| Del av gjelden som forfaller til betaling mer enn fem år etter regnskapsårets slutt | 0       |
| Gjeld som er sikret ved pant eller lignende sikkerhet i eiendeler                   | 191 908 |
| Balanseført verdi av pantsatte eiendeler  | 261 495 |
| Summen av garantiforpliktelser som ikke er regnskapsført                            | 0       |

### Mer om gjeld

Selskapet har inngått 4 panteavtaler med Larvikbanken og SG Finans på totalt NOK 900.000,-.

## Note 5 - Konsern, tilknyttet selskap m.v.

### Fordringer

|   | 2022      | 2021 |
|---|-----------|------|
| Samlet beløp som gjelder tilknyttet selskap | 1 200 000 | 0    |

### Annen langsiktig gjeld

|   | 2022    | 2021 |
|---|---------|------|
| Samlet beløp som gjelder tilknyttet selskap | 830 500 | 0    |

## Note 6 - Lån og sikkerhetsstillelse til ledende personer, aksjeeiere med videre

Det er ikke gitt lån eller sikkerhetsstillelse til medlemmer av styrende organer.