



ÅRSREGNSKAPET FOR REGNSKAPSÅRET 2023 - GENERELL INFORMASJON

Enheten

Organisasjonsnummer:	850 147 582
Organisasjonsform:	Aksjeselskap
Foretaksnavn:	SONY MUSIC ENTERTAINMENT NORWAY AS
Forretningsadresse:	Grev Wedels plass 9 0151 OSLO

Regnskapsår

Årsregnskapets periode:	01.04.2022 - 31.03.2023
-------------------------	-------------------------

Konsern

Mørselskap i konsern:	Ja
Konsernregnskap lagt ved:	Ja

Regnskapsregler

Regler for små foretak benyttet:	Nei
Benyttet ved utarbeidelsen av årsregnskapet til selskapet:	Regnskapslovens alminnelige regler
Benyttet ved utarbeidelsen av årsregnskapet til konsernet:	Regnskapslovens alminnelige regler

Årsregnskapet fastsatt av kompetent organ

Bekreftet av representant for selskapet:	Lena Ingeborg Midtveit
Dato for fastsettelse av årsregnskapet:	30.09.2023

Grunnlag for avgivelse

År 2023: Årsregnskapet er elektronisk innlevert
År 2022: Tall er hentet fra elektronisk innlevert årsregnskap fra 2023

Det er ikke krav til at årsregnskapet m.v. som sendes til Regnskapsregisteret er undertegnet. Kontrollen på at dette er utført ligger hos revisor/enhetens øverste organ. Sikkerheten ivaretas ved at innsender har rolle/rettighet for innsending av årsregnskapet via Altinn, og ved at det bekreftes at årsregnskapet er fastsatt av kompetent organ.

Brønnøysundregistrene, 29.05.2026



Resultatregnskap

Beløp i: NOK	Note	2023	2022
RESULTATREGNSKAP			
Inntekter			
Salgsinntekt	7	255 775 199	244 825 503
Sum inntekter		255 775 199	244 825 503
Kostnader			
Varekostnad		151 371 902	148 729 980
Lønnskostnad	2	45 016 493	44 496 970
Avskrivning på varige driftsmidler og immaterielle eiendeler	3	1 463 560	1 683 179
Annen driftskostnad	2	35 721 664	36 003 166
Sum kostnader		233 573 619	230 913 295
Driftsresultat		22 201 580	13 912 208
Finansinntekter og finanskostnader			
Inntekt på investering i datterselskap og tilknyttet selskap	12	2 021 481	1 433 989
Annen renteinntekt		924 536	112 572
Annen finansinntekt		10 515 383	11 810 506
Sum finansinntekter		13 461 400	13 357 067
Nedskrivning av finansielle eiendeler	12	822 000	1 858 000
Andel underskudd datterselskap	12	668 355	0
Annen rentekostnad		7 573	31
Annen finanskostnad		12 862 961	12 440 836
Sum finanskostnader		14 360 889	14 298 867
Netto finans		-899 489	-941 800
Ordinært resultat før skattekostnad		21 302 091	12 970 408
Skattekostnad på ordinært resultat	4	5 388 267	4 690 580
Ordinært resultat etter skattekostnad		15 913 824	8 279 828
Årsresultat		15 913 824	8 279 828



Balanse

Beløp i: NOK	Note	2023	2022
BALANSE - EIENDELER			
Anleggsmidler			
Immaterielle eiendeler			
Immaterielle rettigheter og katalog	3	705 775	1 588 443
Utsatt skattefordel	4	761 072	544 070
Sum immaterielle eiendeler		1 466 847	2 132 513
Varige driftsmidler			
Biler	3	0	260 951
Driftsløsøre, inventar, verktøy, kontormaskiner	3	1 016 041	1 104 198
Sum varige driftsmidler		1 016 041	1 365 149
Finansielle anleggsmidler			
Investering i datterselskap	12	4 100 695	
Investeringer i aksjer og andeler	12	24 133 214	24 344 488
Sum finansielle anleggsmidler		28 233 909	24 344 488
Sum anleggsmidler		30 716 797	27 842 150
Omløpsmidler			
Varer			
Fordringer			
Kundefordringer	9	38 066 629	28 883 769
Andre fordringer	10	126 226 034	120 006 644
Sum fordringer		164 292 663	148 890 413
Bankinnskudd, kontanter og lignende			
Bankinnskudd, kontanter og lignende	1	13 560 874	12 524 117
Sum bankinnskudd, kontanter og lignende		13 560 874	12 524 117
Sum omløpsmidler		177 853 537	161 414 530
SUM EIENDELER		208 570 334	189 256 680



Balanse

Beløp i: NOK	Note	2023	2022
BALANSE - EGENKAPITAL OG GJELD			
Egenkapital			
Innskutt egenkapital			
Selskapskapital	5,6	201 000	201 000
Overkurs	5,6	7 954 000	7 954 000
Sum innskutt egenkapital		8 155 000	8 155 000
Opptjent egenkapital			
Annen egenkapital	6	65 614 041	49 700 215
Sum opptjent egenkapital		65 614 041	49 700 215
Sum egenkapital		73 769 041	57 855 215
Sum langsiktig gjeld		0	0
Kortsiktig gjeld			
Leverandørgjeld	11	27 558 343	32 054 399
Betalbar skatt	4	4 462 712	6 491 281
Skyldige offentlige avgifter		3 269 393	3 390 936
Annen kortsiktig gjeld	8	99 510 845	89 464 848
Sum kortsiktig gjeld		134 801 293	131 401 464
Sum gjeld		134 801 293	131 401 464
SUM EGENKAPITAL OG GJELD		208 570 334	189 256 679



Konsernets resultatregnskap

Beløp i: NOK	Note	2023	2022
RESULTATREGNSKAP			
Inntekter			
Salgsinntekt	7	258 561 101	
Sum inntekter		258 561 101	
Kostnader			
Varekostnad		153 189 383	
Lønnskostnad	2	46 092 991	
Avskrivning på varige driftsmidler og immaterielle eiendeler	3	3 238 452	
Annen driftskostnad	2	36 259 724	
Sum kostnader		238 780 550	
Driftsresultat		19 780 551	
Finansinntekter og finanskostnader			
Inntekt på investering i datterselskap og tilknyttet selskap	12	2 021 481	
Annen renteinntekt		924 536	
Annen finansinntekt		10 493 164	
Sum finansinntekter		13 439 181	
Nedskrivning av finansielle eiendeler	12	822 000	
Annen rentekostnad		7 573	
Annen finanskostnad		12 862 961	
Sum finanskostnader		13 692 534	
Netto finans		-253 353	
Ordinært resultat før skattekostnad		19 527 198	0
Skattekostnad på ordinært resultat	4	4 906 945	
Ordinært resultat etter skattekostnad		14 620 253	0
Årsresultat		14 620 253	0



Konsernets balanse

Beløp i: NOK	Note	2023	2022
BALANSE - EIENDELER			
Anleggsmidler			
Immaterielle eiendeler			
Immaterielle rettigheter og katalog	3	6 030 452	
Utsatt skattefordel	4	1 242 394	
Sum immaterielle eiendeler		7 272 846	
Varige driftsmidler			
Driftsløsøre, inventar, verktøy, kontormaskiner og lignende	3	1 016 041	
Sum varige driftsmidler		1 016 041	
Finansielle anleggsmidler			
Investeringer i aksjer og andeler	12	24 801 569	
Sum finansielle anleggsmidler		24 801 569	
Sum anleggsmidler		33 090 456	0
Omløpsmidler			
Varer			
Fordringer			
Kundefordringer	9	38 066 629	
Andre fordringer	10	123 712 450	
Sum fordringer		161 779 079	
Bankinnskudd, kontanter og lignende			
Bankinnskudd, kontanter og lignende	1	14 745 543	
Sum bankinnskudd, kontanter og lignende		14 745 543	
Sum omløpsmidler		176 524 622	0
SUM EIENDELER		209 615 078	0

BALANSE - EGENKAPITAL OG GJELD



Konsernets balanse

Beløp i: NOK	Note	2023	2022
Egenkapital			
Innskutt egenkapital			
Selskapskapital	5,6	201 000	
Overkurs	5,6	7 954 000	
Sum innskutt egenkapital		8 155 000	
Opptjent egenkapital			
Annen egenkapital	6	64 320 369	
Sum opptjent egenkapital		64 320 369	
Sum egenkapital		72 475 369	0
Sum langsiktig gjeld		0	0
Kortsiktig gjeld			
Leverandørgjeld	11	27 787 259	
Betalbar skatt	4	4 462 712	
Skyldige offentlige avgifter		3 280 878	
Annen kortsiktig gjeld	8	101 608 860	
Sum kortsiktig gjeld		137 139 709	
Sum gjeld		137 139 709	0
SUM EGENKAPITAL OG GJELD		209 615 078	0



SONY MUSIC ENTERTAINMENT NORWAY AS

RESULTATREGNSKAP FOR PERIODEN 01.04 - 31.03.23

(Tall i NOK)

Morselskap			Konsern		
2023	2022	Note	Note	2023	
255 775 199	244 825 503	7		258 561 101	
255 775 199	244 825 503			258 561 101	
151 371 902	148 729 980			153 189 383	
45 016 493	44 496 970	2		46 092 991	
1 463 560	1 683 179	3		3 238 452	
35 721 664	36 003 166	2		36 259 724	
233 573 619	230 913 295			238 780 551	
22 201 579	13 912 208			19 780 551	
10 515 383	11 810 506			10 493 164	
2 021 481	1 433 989	12		2 021 481	
924 536	112 572			924 536	
12 862 961	12 440 836			12 862 961	
822 000	1 858 000	12		822 000	
668 355	0	12			
7 573	31			7 573	
21 302 091	12 970 407			19 527 198	
5 388 267	4 690 580	4		4 906 945	
15 913 824	8 279 828			14 620 254	



SONY MUSIC ENTERTAINMENT NORWAY AS

BALANSE PR 31.03.23

(Tall i NOK)

Morselskap			Konsern		
2023	2022	Note	EIENDELER	Note	2023
705 775	1 588 443	3	Immaterielle rettigheter og Katalog	3	6 030 452
761 072	544 070	4	Utsatt skattefordel	4	1 242 394
1 466 847	2 132 513		Sum immaterielle eiendeler		7 272 846
0	260 951	3	Biler	3	0
1 016 041	1 104 198	3	Driftsløsøre, inventar, verktøy, kontormaskiner o.l.	3	1 016 041
1 016 041	1 365 149		Sum varige driftsmidler		1 016 041
28 233 909	24 344 488	12	Investeringer i aksjer og andeler	12	24 801 569
28 233 909	24 344 488		Sum finansielle anleggsmidler		24 801 569
30 716 797	27 842 149		SUM ANLEGGSMIDLER		33 090 456
38 066 629	28 883 769	9	Kundefordringer	9	38 066 629
126 226 034	120 006 644	10	Andre fordringer	10	123 712 450
164 292 664	148 890 413		Sum fordringer		161 779 079
13 560 874	12 524 117	1	Bankinnskudd, kontanter o.l.	1	14 745 543
177 853 538	161 414 530		SUM OMLØPSMIDLER		176 524 622
208 570 335	189 256 679		SUM EIENDELER		209 615 078




SONY MUSIC ENTERTAINMENT NORWAY AS


BALANSE PR 31.03.23
(Talli NOK)

Morselskap			Konsern		
2023	2022	Note	EGENKAPITAL OG GJELD	Note	2023
201 000	201 000	5, 6	Aksjekapital	5, 6	201 000
7 954 000	7 954 000	5, 6	Overkurs	5, 6	7 954 000
8 155 000	8 155 000		Sum innskutt egenkapital		8 155 000
65 614 041	49 700 215	6	Annen egenkapital	6	64 320 369
65 614 041	49 700 215		Sum opptjent egenkapital		64 320 369
73 769 041	57 855 215		SUM EGENKAPITAL		72 475 369
27 558 343	32 054 399	11	Leverandørgjeld	11	27 787 259
4 462 712	6 491 281	4	Betalbar skatt	4	4 462 712
3 269 393	3 390 936		Skyldige offentlige avgifter		3 280 878
99 510 845	89 464 848	8	Annen kortsiktig gjeld	8	101 608 860
134 801 294	131 401 464		Sum kortsiktig gjeld		137 139 709
134 801 294	131 401 464		SUM GJELD		137 139 709
208 570 335	189 256 679		SUM EGENKAPITAL OG GJELD		209 615 078

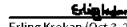
Oslo, 30. September 2023


Julie Swidler (Oct 3, 2023 11:27 EDT)

Julie Greifer Swidler
Styrets leder


Lena Midtveit (Oct 3, 2023 18:05 GMT+2)

Lena Midtveit
Styremedlem


Erling Krokan (Oct 3, 2023 18:01 GMT+2)

Erling Krokan
Styremedlem



SONY MUSIC ENTERTAINMENT NORWAY AS

KONTANTSTRØMOPPSTILLING

(Tall i hele tusen)	Morselskap		Konsern
Likvider tilført / brukt på virksomheten:	2023	2022	2023
Resultat før skatt	21 302	12 970	19 527
Reversering resultatandeler aksjer	-1 353	-1 434	-2 021
Betalte skatter	-7 641	-720	-7 641
Ordinære avskrivninger	1 464	1 683	3 238
Nedskrivninger	822	1 858	822
Endring i fordringer og gjeld	-15 412	6 615	-10 559
Endring i andre tidsavgrensningsposter	7		-388
Netto likviditetsendring fra virksomheten	-812	20 973	2 978
Likvider tilført / brukt på investeringer:			
Investert i aksjer	-4 100	-5 031	0
Innbetalte utbytter fra tilknyttede selskaper	742	1 782	742
Endring langsiktig fordring	0	0	0
Investeringer i varige driftsmidler	-232	-1 870	-7 331
Tilført bankmidler ved oppkjøp datter			395
Netto likviditetsendring fra investeringer	-3 589	-5 119	-6 194
Likvider tilført / brukt på finansiering:			
Overføring til / fra morselskap	5 438	-11 639	5 438
Netto likviditetsendring fra finansiering	5 438	-11 639	5 438
Netto endring i likvider i året	1 037	4 215	2 222
Kontanter og bankinnskudd per IB	12 524	8 309	12 524
Kontanter og bankinnskudd per 31.03.23	13 561	12 524	14 746

* I kontanter og bankinnskudd så inngår 7.204.151 nok i bundne midler, se note 1.



NOTER

Regnskapsprinsipper

Årsregnskapet er satt opp i samsvar med regnskapslov og god regnskapsskikk i Norge gjeldende pr. 31.03.2023. Regnskapet består av resultatregnskap, balanse, kontantstrømpoppstilling og noteopplysninger. Det er ikke utarbeidet sammenligningstall for konsernet siden datterselskap, som nå innregnes fom. 2022/2023 kun utgjør en svært liten del av konsernets virksomhet og at sammenligningstall derfor anses å ikke ha vesentlig betydning for en bruker av regnskapet. Proforma konserntall for 2021/2022 vil ikke være vesentlig forskjellig fra morselskapets tall for denne perioden.

Konsolideringsprinsipper og konsern

I forbindelse med oppkjøp av datterselskap 01.04.22 er det for dette regnskapsåret utarbeidet et konsernregnskap. Konsernet inkluderer morselskapet Sony Music Entertainment Norway AS og datterselskapet Drabant Music AS. I konsernregnskapet er alle interne transaksjoner i resultat og balanse eliminert. Kostprisen på aksjer i datterselskap er eliminert mot egenkapital i datterselskaper på overtagelsestidspunktet (kjøpsverdimetoden) og merverdi/goodwill ved oppkjøpet er innregnet som immaterielle rettigheter (katalog). Se note 3.

Hovedregel for vurdering og klassifisering av eiendeler og gjeld

Eiendeler bestemt til varig eie eller bruk er klassifisert som anleggsmidler. Andre eiendeler er klassifisert som omløpsmidler. Fordringer som skal tilbakebetales innen ett år er uansett klassifisert som omløpsmidler. Ved klassifisering av gjeld er tilsvarende kriterier lagt til grunn.

Anleggsmidler vurderes til anskaffelseskost, men nedskrives til virkelig verdi når verdifallet forventes ikke å være forbigående. Anleggsmidler med begrenset økonomisk levetid avskrives planmessig. Langsiktig gjeld balanseføres til nominelt beløp på etableringstidspunktet.

Omløpsmidler vurderes til laveste av anskaffelseskost og virkelig verdi. Kortsiktig gjeld balanseføres til nominelt beløp på etableringstidspunktet.

Enkelte poster er i samsvar med regnskapsloven vurdert etter spesielle vurderingsregler. Det redgjøres nærmere for disse nedenfor.

Inntektsføringstidspunkt

Inntekt resultatføres når den er opptjent. Inntektsføring skjer følgelig normalt på leveringstidspunktet ved salg av varer og tjenester. For identifiserte tapsprosjekter, forestas det avsetning for hele det forventede tapet. Driftsinntektene er fratrukket merverdiavgift, rabatter og fakturerte fraktkostnader.

Kostnadsføringstidspunkt / sammenstilling

Utgifter sammenstilles med og kostnadsføres samtidig med de inntekter utgiftene kan henføres til. Utgifter som ikke kan henføres direkte til inntekter, kostnadsføres når de påløper. Ved omstrukturering og nedleggelse av virksomhet kostnadsføres samtlige utgifter knyttet til dette på beslutningstidspunktet. Innkommet på tidl. avskrevne fordringer er klassifisert som reduksjon av andre driftskostnader.

Valuta

Pengeposter i utenlandsk valuta omregnes til balansedagens kurs. Agjo/disagio utgjør forøvrig hoveddel av andre finansinntekter og andre finanskostnader.

Varige driftsmidler

Varige driftsmidler balanseføres og avskrives lineært over driftsmidlenes forventede levetid dersom de har antatt levetid over 3 år og har en kostpris som overstiger kr. 15.000. Vedlikehold av driftsmidler kostnadsføres løpende under driftskostnader. Påkostninger eller forbedringer tillegges driftsmidlets kostpris og avskrives i takt med driftsmidlet. Skillet mellom vedlikehold og påkostning / forbedring regnes i forhold til driftsmidlets stand ved kjøp av driftsmidlet.

Investeringer i tilknyttet selskap og datterselskaper

Selskapet benytter egenkapitalmetoden ved regnskapsføring av investeringer i tilknyttede selskaper og datterselskaper. Den andel av de tilknyttede selskapenes resultater for kalenderåret som tilfaller selskapet resultatføres inneværende regnskapsår og tillegges den balanseførte verdien av investeringen. Utbyttet går til fradrag i investeringen. Positive forskjeller mellom balanseført verdi og kostpris på investeringene tillegges fond for vurderingsforskjeller, se egenkapitalnoten.

Skatt

Skattekostnaden i resultatregnskapet omfatter både periodens betalbare skatt og endring i utsatt skatt. Utsatt skatt er beregnet med 22% på grunnlag av de midlertidige forskjeller som eksisterer mellom regnskapsmessige og skattemessige verdier, samt eventuelt ligningsmessig underskudd til fremføring ved utgangen av regnskapsåret. Skatteøkende og skattereduserende midlertidige forskjeller som reverserer eller kan reversere i samme periode er utlignet. Oppføring av utsatt skattefordel på netto skattereduserende forskjeller som ikke er utlignet og underskudd til fremføring, er begrunnet med antatt fremtidig inntjening.

Kontantstrøm

Kontantstrømpoppstillingen er utarbeidet etter den indirekte metoden. Kontanter og kontantekvivalenter omfatter kontanter, bankinnskudd og andre kortsiktige, likvide plasseringer som umiddelbart og med uvesentlig kursrisiko kan konverteres til kjente kontantbeløp og med forfallsdato kortere enn tre måneder fra anskaffelsesdato.



NOTE 1 Kontanter, bank

Bundne innskudd for ansattes skattetrekk utgjør kr 1.372.796 (pr. 31.03.22 kr 1.326.033).

I tillegg er kr 38.075 (pr. 31.03.22 kr 38.056) bundet som sikkerhet overfor Nordisk Copyright Bureau.

Husleiedepositt er på kr. 1.639.139,22 for Gjerdrums vei 10a og kr 4.154.141 for GWP9

NOTE 2 Lønnskostnader, godtgjørelser, lån til ansatte mm.

Morselskap

	2022 / 2023	2021 / 2022
Lønn	35 303 446	35 791 130
Arbeidsgiveravgift	5 447 267	5 435 345
Pensjoner	2 431 732	1 981 587
Andre personalkostnader	1 834 048	1 288 908
Sum	45 016 493	44 496 970

Gjennomsnittlig antall årsverk 43 43

Konsern

	2022 / 2023
Lønn	36 183 077
Arbeidsgiveravgift	5 566 649
Pensjoner	2 492 670
Andre personalkostnader	1 850 595
Sum	46 092 991

Gjennomsnittlig antall årsverk 44

Pensjon

Selskapet og konsernet har, etter lov om obligatorisk tjenestepensjon, opprettet en avtale som tilfredsstiller lovens krav. Det er en innskuddsbasert ordning som omfatter alle ansatte, og innbetalt premie utgjør kr. 2.765.424

Ytelser til ledende ansatte	Adm. direktør	2022 / 2023	2021 / 2022
Lønn		2 398 905	2 307 179
Bonus		1 659 639	1 616 636
Ytelse til pensjonsforpliktelser		324 195	300 524
Annen godtgjørelse		191 029	154 355
	Ansatt som er styremedlem	2022 / 2023	2021 / 2022
Lønn		1 261 322	1 211 295
Bonus		455 210	450 000
Ytelse til pensjonsforpliktelser		114 931	108 110
Annen godtgjørelse		119 008	109 884

Det er ikke utbetalt godtgjørelse til selskapets styre.

Adm. direktør, som også er styremedlem, har en bonusavtale som er en kombinasjon av resultatelement og individuelle kriterier.

Ledende ansatte i selskapet har ingen avlønningsavtaler i forbindelse med avslutning av arbeidsforholdet.

Lån og forskudd til ansatte utgjør ved regnskapsårets slutt kr. 205.265.

Revisor

Honorar til revisor for 2022/2023 utgjør kr. 220.000 for morselskap og konsern. I tillegg er det kostnadsført honorar for skattemessig bistand på kr. 24.000 og bistand med regnskap på kr. 19.000. Alle tall ekskl. Mva

Transaksjoner med konsernselskaper	2022 / 2023	2021 / 2022
Inntekter fra konsernselskaper	18 432 874	6 445 052
Kostnader til konsernselskaper	57 822 473	56 939 947

Her defineres transaksjoner med konsernselskaper som intercompany transaksjoner med andre utenlandske Sony selskaper. Transaksjoner mellom Drabant Music og Sony er eliminert i konserntallene.



NOTE 3 Varige driftsmidler:

Morselskap

	Biler	Innredn./ dr.løsøre	Aktivert programvare	Katalog	Totalt
Anskaffelseskost 01.04.22	1 629 496	1 813 849	1 961 392	2 648 000	8 052 737
Tilgang kjøpte driftsmidler		231 784			231 784
Avgang					
Anskaffelseskost 31.03.23	1 629 496	2 045 633	1 961 392	2 648 000	8 284 521
Akk. avskrivninger 01.04.22	1 368 544	1 690 384	980 696	1 059 558	5 099 182
Årets avskrivninger	280 989	74 729	245 174	882 668	1 463 560
Oppl. ved avgang					
Akkumulerte avskrivninger pr. 31.03.23	1 629 496	1 765 113	1 225 870	1 942 226	6 562 705
Balanseført verdi pr. 31.03.23	0	280 520	735 522	705 774	1 721 816
Økonomisk levetid	4 år	3-5 år	8 år	3 år	
Avskrivningsplan	lineær	lineær	lineær	lineær	

Konsern

	Biler	Innredn./ dr.løsøre	Aktivert programvare	Katalog	Totalt
Anskaffelseskost 01.04.22	1 629 496	1 813 849	1 961 392	2 648 000	8 052 737
Tilgang kjøpte driftsmidler		231 784		7 099 570	7 331 354
Avgang					
Anskaffelseskost 31.03.23	1 629 496	2 045 633	1 961 392	9 747 570	15 384 091
Akk. avskrivninger 01.04.22	1 368 544	1 690 384	980 696	1 059 558	5 099 182
Årets avskrivninger	280 989	74 729	245 174	2 657 561	3 238 452
Oppl. ved avgang					
Akkumulerte avskrivninger pr. 31.03.23	1 629 496	1 765 113	1 225 870	3 717 119	8 337 598
Balanseført verdi pr. 31.03.23	0	280 520	735 522	6 030 451	7 046 493
Økonomisk levetid	4 år	3-5 år	8 år	3-4 år	
Avskrivningsplan	lineær	lineær	lineær	lineær	

Merverdier i datterselskap er i konsernregnskapet innregnet som investering i musikkkatalog. Katalog i konsernregnskapet avskrives over 4 år.

Sony Music Entertainment Norway AS har husleieavtale med Avantor Eiendomsforvaltning AS fra og med 01.10.2014 til og med 07.09.2023. Husleie for konsern for 2022 / 2023 utgjør kr. 2.439.080, hvorav Drabant Music utgjør kr. 50 262.

Det er avsatt tilstrekkelig i balansen pr. 31.03.23 i forbindelse med flyttekostnader.



NOTE 4 Skatt

Morselskap

Årets skattekostnad fremkommer slik:

Betalbar skatt på årets resultat	4 910 214
Endring i utsatt skattefordel	-216 999
Ikke refunderbar kildeskatt til utlandet	695 024
Årets totale skattekostnad	5 388 239

Betalbar skatt i årets skattekostnad fremkommer slik:

Ordinært resultat før skattekostnad	21 302 091
Permanente forskjeller	30 707
Endring midlertidige forskjeller	986 359
Årets skattepliktige inntekt	22 319 157
Grunnlag betalbar skatt	22 319 157
Betalbar skatt 22 %	4 910 214
SUM Skattekostnader	4 910 214

Oversikt over midlertidige forskjeller:	Endring	31.03.23	31.03.22
Kundefordringer	0	0	0
Varige driftsmidler	1 018 959	-2 459 413	-1 440 454
Avsetninger for returer	0	0	0
Andre avsetninger etter GRS	-32 600	-1 000 000	-1 032 600
Sum	986 359	-3 459 413	-2 473 054
Ligningsmessig underskudd	0	0	0
Sum	-986 359	-3 459 413	-2 473 054
Utsatt skattefordel 22%	-216 999	-761 071	-544 072

Konsern

Årets skattekostnad fremkommer slik:

Betalbar skatt på årets resultat	4 910 214
Endring i utsatt skattefordel*	-698 321
Ikke refunderbar kildeskatt til utlandet	695 052
Årets totale skattekostnad	4 906 945

Betalbar skatt i årets skattekostnad fremkommer slik:

Ordinært resultat før skattekostnad	19 527 198
Permanente forskjeller	1 577 081
Endring midlertidige forskjeller	1 214 878
Årets skattepliktige inntekt	22 319 157
Grunnlag betalbar skatt	22 319 157
Betalbar skatt 22 %	4 910 215
SUM Skattekostnader	4 910 215

Oversikt over midlertidige forskjeller:	Endring	31.03.23	31.03.22*
Kundefordringer	0	-228 519	-228 519
Varige driftsmidler	1 018 959	-2 459 413	-1 440 454
Avsetninger for returer	0	0	0
Andre avsetninger etter GRS	-32 600	-1 000 000	-1 032 600
Sum	1 214 878	-3 687 932	-2 473 054
Ligningsmessig underskudd	1 342 798	-1 959 309	-1 342 798
Sum	-3 174 187	-5 647 241	-2 473 054
Utsatt skattefordel 22%	-698 321	-1 242 393	-544 072

*Midlertidige forskjeller i datterforetak er innregnet basert på 31.12.22 skatteposisjoner. Utsatt skattefordel knyttet til fremførbart underskudd i datterselskap er innregnet i konsernregnskapet pr. 31.03.23. Samlet -481 322 kr. av årets skattekostnad er knyttet til denne innregningen over konsernresultatet.

Skyldig betalbar skatt i balansen morselskap og konsern:

Betalbar skatt 01.04.2022	-3 265 505
Betalt forskuddsskatt for F2022	3 713 007
Betalbar skatt for 2022 / 2023	-4 910 214
Skyldig betalbar skatt 31.03.2023	-4 462 712



NOTE 5 Aksjekapital

Selskapets aksjekapital er på kr. 201.000 fordelt på 201 aksjer pålydende 1.000. I tillegg er det innskutt overkurs på kr 7.954.000. Aksjene er 100 % eiet av Sony Music Entertainment International Limited, 9 Derry Street, London W8 5HY, England. Morselskapet i konsernet er Sony Corporation, 7 - 1, Konan 1 - chome, Minayo - ku, Tokyo, Japan.

NOTE 6 Egenkapital

Morselskap:

	Aksjekapital	Overkurs	Annen EK	Sum
Egenkapital pr. 01.04.22	201 000	7 954 000	49 700 217	57 855 217
Årets resultat			15 913 824	15 913 824
Egenkapital pr. 31.03.23	201 000	7 954 000	65 614 041	73 769 041

Konsern:

	Aksjekapital	Overkurs	Annen EK	Sum
Egenkapital pr. 01.04.22	201 000	7 954 000	49 700 217	57 855 217
Årets resultat			14 620 254	14 620 254
Kronedifferanse korrigert			-101	-101
Egenkapital pr. 31.03.23	201 000	7 954 000	64 320 470	72 475 369

NOTE 7 Salgsinntekter

Morselskap:

	2022 / 2023	2021 / 2022
Fysisk salg	29 521	9 655
Digitalt salg	193 604 802	196 667 054
New business	564 737	295 801
Royaltyinntekt	61 576 139	46 210 112
Totalsum	255 775 199	243 182 623

Konsern:

	2022 / 2023
Fysisk salg	844 873
Digitalt salg	195 283 387
New business	793 190
Royaltyinntekt	61 639 652
Totalsum	258 561 101

NOTE 8 Annen kortsiktig gjeld

Morselskap:

	2022 / 2023	2021 / 2022
Royalty	80 896 222	73 388 405
Copyright	288 227	36 019
Lønnsforpliktelser	12 197 453	13 825 000
Annen kortsiktig gjeld	6 128 943	2 215 424
Totalt annen kortsiktig gjeld	99 510 845	89 464 848

Konsern:

	2022 / 2023
Royalty	82 994 237
Copyright	288 227
Lønnsforpliktelser	12 197 453
Annen kortsiktig gjeld	6 128 943
Totalt annen kortsiktig gjeld	101 608 860

NOTE 9 Kundefordringer

Morselskap:

	2022 / 2023	2021 / 2022
Andre kundefordringer	38 066 629	28 882 333
Avsetning til tap på fordringer	0	1 436
Totalt kundefordringer	38 066 629	28 883 769

Konsern:

	2022 / 2023
Andre kundefordringer	38 066 629
Totalt kundefordringer	38 066 629

Kundefordringer oppføres til pålydende etter fradrag for avsetning til forventet tap. Avsetning til tap gjøres på grunnlag av en individuell vurdering av de enkelte fordringene.

NOTE 10 Andre fordringer

Morselskap:

	2022 / 2023	2021 / 2022
Fordring Broadcast Fee	19 149 790	18 197 860
Andre fordringer	27 958 110	21 637 531
Fordring mot Datterselskap	4 384 964	
Fordring Sony Global Treasury Services	74 733 170	80 171 253
Totalt fordringer	126 226 034	120 006 644



Konsern:	2022 / 2023
Fordring Broadcast Fee	19 149 790
Andre fordringer	29 829 489
Fordring Sony Global Treasury Services	74 733 170
Totalt fordringer	123 712 450

Note 11 Leverandørgjeld		
Morselskap:	2022 / 2023	2021 / 2022
Korsiktig gjeld til andre konsernselskaper	24 409 192	29 714 157
Leverandørgjeld	3 149 151	2 340 242
Totalt leverandørgjeld	27 558 343	32 054 399

Konsern:	2022 / 2023
Korsiktig gjeld til andre konsernselskaper	24 409 192
Leverandørgjeld	3 378 066
Totalt leverandørgjeld	27 787 259

Gjeld til konsernselskaper er gjeld til diverse utenlandske konsernselskaper, mellomværende mellom mor og datterselskap i norge er eliminert i konsernregnskapet.

Note 12 Aksjer i andre selskaper

Morselskap:

Balansført verdi på aksjer fremkommer slik:

	Petroleum Records AS	Nora Collective AS	Popular Demand Management AS	Ekko Agency AS	Drabant Music	Sum
Forretningskontor	Oslo	Oslo	Oslo	Oslo	Oslo	
Eierandel %	79%	40%	33%	15%	100%	
Stemmeandel %*	50%	40%	33%	15%		
Inngående balanse 01.04.22	16 480 587	4 862 139	20 714	2 981 047	0	24 344 488
Tilgang / kjøp av aksjer / Earn-Out					4 100 695	4 100 695
Årets resultatandel	769 240	754 776	355 012	142 453	-668 355	1 353 126
Overf. til/(fra) selskapet (utbytte/kons.b)		-442 400	-300 000			-742 400
Andre endringer i løpet av året**	-822 000					-822 000
Utgående balanse 31.03.23	16 427 827	5 174 516	75 726	3 123 500	3 432 340	28 233 909

*Selskapet eier 79 % av aksjene i Petroleum, det er inngått avtaler mellom aksjeeiere som gjør at selskapet ikke har reell bestemmende innflytelse
Aksjeinvesteringen er dermed innregnet som aksjer i tilknyttet selskap, også i år.

**Det er gjennomført en nedskrivning av aksjeposten i årets regnskap.

Konsern:

Balansført verdi på aksjer fremkommer slik:

	Petroleum Records AS	Nora Collective AS	Popular Demand Management AS	Ekko Agency AS	Sum
Forretningskontor	Oslo	Oslo	Oslo	Oslo	
Eierandel %	79%	40%	33%	15%	
Stemmeandel %*	50%	40%	33%	15%	
Inngående balanse 01.04.22	16 480 587	4 862 139	20 714	2 981 047	24 344 488
Tilgang / kjøp av aksjer / Earn-Out					0
Årets resultatandel	769 240	754 776	355 012	142 453	2 021 481
Overf. til/(fra) selskapet (utbytte/kons.b)		-442 400	-300 000		-742 400
Andre endringer i løpet av året	-822 000				-822 000
Utgående balanse 31.03.23	16 427 827	5 174 516	75 726	3 123 500	24 801 569



SONY MUSIC ENTERTAINMENT NORWAY AS ÅRSBERETNING 2022 / 2023

VIRKSOMHETENS ART

Konsernet selger musikk i form av CD, LP, DVD, nedlasting og streaming av musikk. 82 % av omsetningen er ferdigprodusert musikk fra utlandet. De resterende 18% er egenprodusert musikk av norske artister som har kontrakt med, eller distribueres av, Sony Music Entertainment Norway AS. Nedlasting og streaming av musikk utgjør den største del av omsetningen. I tillegg inngår selskapet Drabant Music AS fra og med april 2022, som har samme type virksomhet, men med fokus på norsk musikk.

Sony Music Entertainment Norway AS har sitt hovedkontor i Oslo.

ARBEIDSMILJØ OG PERSONALE

Sykefraværet i 2022 / 2023 var 1,7%.

Det har ikke forekommet alvorlige arbeidsuhell eller ulykker i løpet av året som har resultert i store materielle skader eller personskader.

Arbeidsmiljøet betraktes som godt, og det iverksettes løpende tiltak for forbedringer. Et verneombud er valgt blant de ansatte til å ivareta arbeidsmiljøet.

FORSIKRINGER

Selskapet har tegnet en styreansvarforsikring som dekker daglig leder, styremedlem, medlem av ledelsene, de facto medlemmer og shadow directors, enhver tidligere, nåværende eller fremtidig ansatt i konsernet som kan pådra seg et selvstendig ledelsesansvar og øvrige ansatte i konsernet som er anklaget sammen med et medlem av styre eller ledelsen i konsernet. Forsikringen dekker ansvar for formuestap og forsvarsomkostninger.

Forsikringssum per forsikringstilfelle og totalt i løpet av forsikringsperioden er 10.000.000 NOK.

MILJØRAPPORTERING

Selskapet driver ikke virksomhet som er skadelig for miljøet.

FREMTIDIG UTVIKLING

Selskapets har en markedsandel på linje med året før, og tilfredsstillende lønnsomhet. Totalmarkedet viser en liten økning sammenlignet med året før.

Det er for regnskapsåret 2023/ 2024 budsjettert på linje med resultatet for 2022/ 2023 både for morselskap og konsern.



For kalenderåret 2022 oppnådde selskapet en markedsandel på 25,5% mot 27,0% i 2021. Sammenlignet med forrige år har Sony en oppgang i fysisk salg på 119% og oppgang i digitalt salg på 0,3%. Per 30.06.2023, tre måneder inn det nye regnskapsåret viser en oppgang i digitalt salg på 9,6% sammenlignet med forrige år.

LIKESTILLING

Selskapet har innarbeidet en policy som tar sikte på at det ikke forekommer forskjellsbehandling grunnet kjønn. Det er 45 ansatte i konsernet, hvorav 25 kvinner. Selskapet tilrettelegger i den daglige drift for at det ikke skal forekomme diskriminering.

RESULTAT, FINANSIERING OG LIKVIDITET

Morselskapet omsatte i 2022 / 2023 for ca. kr. 255,8 millioner sammenlignet med ca. kr. 244,8 millioner i 2021 / 22. Årsoverskuddet i morselskapet etter skatt ble på ca. kr. 15,9 millioner mot et overskudd på ca. kr 8,3 millioner i 2021 / 2022. Konsernet omsatte i 2022 / 23 for 258,6 millioner og hadde et årsresultat på kr 14,6 millioner.

Sum eiendeler var ved utgangen av året kr 208,6 millioner for morselskapet og 209,6 millioner for konsern. Derav utgjorde aktivert utsatt skattefordel ca. 0.761 millioner for morselskap og 1.242 millioner for konsernet. Selskapet er av den oppfatning at prognoser og forretningsplaner for fremtidig utvikling forsvarliggjør aktiveringen av utsatt skattefordel.

Selskapets likviditetsbeholdning pr. 31. mars 2023 var ca. kr 13,6 millioner. Selskapets gjeld er hovedsakelig kortsiktig. Selskapet har en åpen kredittlinje til morselskapet og resten av Sonykonsernet og kan låne penger med 24 timers varsel. Selskapets likviditetssituasjon er derfor uavhengig av sesongmessige variasjoner i omsetning.

KREDITTRISIKO

Avsetningen til tap på kundefordringer var kr 0. Erfaring tilsier at kredittrisikoen er lav.

MARKEDSRISIKO

Digitalt salg utgjorde i 2022 ca. 93,45% av markedet og fysisk salg utgjorde ca. 6,55% av markedet. Markedet for fysisk salg gikk opp med 1,7% i 2022. I samme periode hadde markedet for digitale produkter en vekst på 4,3%. Det digitale markedet er stabilt gjennom året og viser en svakt stigende trend, til forskjell fra fysisk salg som hadde store sesongmessige svingninger og i større grad var påvirket av enkeltutgivelser.

EIERSKAP OG VIRKSOMHETSSTYRING

Konsernet er 100% eid av Sony Music Entertainment International Ltd (UK).



Konsernet har månedlig rapportering og forecasting til sine eiere og minimum årlig møter med representanter for eierne.

Styret er av den oppfatning at forutsetningene for fortsatt drift er tilstede og dette er også lagt til grunn for årsregnskapet. Etter styrets vurdering gir årsregnskapet et rettviseende bilde av selskapets virksomhet.

ÅPENHETSLOVEN

Selskapet har offentligjort en redegjørelse om aktsomhetsvurderinger som er tilgjengelig på selskapets hjemmeside, www.sonymusic.no.

ÅRSRESULTAT OG DISPONERINGER


Styret foreslår følgende anvendelse av årsresultatet i Sony Music Entertainment Norway AS:

<u>Annen egenkapital</u>	<u>kr. 15.913.824</u>
Totalt disponert	kr. 15.913.824

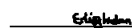
Morselskapets frie egenkapital er kr. 73.568.041 og for konsernet utgjør den frie egenkapitalen 72.475.369.

Konsernet har et overskudd på kr 14.620.253 som i helhet overføres til konsernets annen egenkapital.


Oslo, 30. September 2023


Julie Swidler (Oct 3, 2023 11:27 EDT)

Julie Greifer Swidler
Styrets leder


Erling Krokan (Oct 3, 2023 18:01 GMT+2)

Erling Krokan
Styremedlem


Lena Midtveit (Oct 3, 2023 18:05 GMT+2)

Lena Midtveit
Styremedlem / Adm. direktør














SME Norway Konsernregnskap F23

Final Audit Report

2023-10-03

Created:	2023-10-03
By:	Nicoline Hansen-Tangen (nicoline.hansen-tangen@sonymusic.com)
Status:	Signed
Transaction ID:	CBJCHBCAABAAv5HAT5moKj78qjOjOETD9jwHmPgn-VPS

"SME Norway Konsernregnskap F23" History

-  Document created by Nicoline Hansen-Tangen (nicoline.hansen-tangen@sonymusic.com)
2023-10-03 - 1:43:40 PM GMT- IP address: 188.94.221.22
-  Document emailed to Julie Swidler (julie.swidler@sonymusic.com) for signature
2023-10-03 - 1:45:51 PM GMT
-  Email viewed by Julie Swidler (julie.swidler@sonymusic.com)
2023-10-03 - 3:27:03 PM GMT- IP address: 104.28.55.235
-  Document e-signed by Julie Swidler (julie.swidler@sonymusic.com)
Signature Date: 2023-10-03 - 3:27:25 PM GMT - Time Source: server- IP address: 104.28.55.231
-  Document emailed to erling.krokan@sonymusic.com for signature
2023-10-03 - 3:27:26 PM GMT
-  Email viewed by erling.krokan@sonymusic.com
2023-10-03 - 3:57:47 PM GMT- IP address: 104.47.2.254
-  Signer erling.krokan@sonymusic.com entered name at signing as Erling Krokan
2023-10-03 - 4:01:32 PM GMT- IP address: 188.94.221.22
-  Document e-signed by Erling Krokan (erling.krokan@sonymusic.com)
Signature Date: 2023-10-03 - 4:01:34 PM GMT - Time Source: server- IP address: 188.94.221.22
-  Document emailed to Lena Midtveit (lena.midtveit@sonymusic.com) for signature
2023-10-03 - 4:01:36 PM GMT
-  Email viewed by Lena Midtveit (lena.midtveit@sonymusic.com)
2023-10-03 - 4:04:49 PM GMT- IP address: 104.47.1.254
-  Document e-signed by Lena Midtveit (lena.midtveit@sonymusic.com)
Signature Date: 2023-10-03 - 4:05:00 PM GMT - Time Source: server- IP address: 51.175.75.251



Powered by
Adobe
Acrobat Sign



✔ Agreement completed.
2023-10-03 - 4:05:00 PM GMT



Powered by
Adobe
Acrobat Sign



NITSCHKE

NITSCHKE AS
Vollsveien 17B
Postboks 353, 1326 Lysaker
Telefon: +47 67 10 77 00
E-post: post@nitschke.no
Foretaksregisteret: NO 914 658 314 MVA
Medlemmer av Den norske Revisorforening
Independent member of BKR International
www.nitschke.no

Til generalforsamlingen i Sony Music Entertainment Norway AS

UAVHENGIG REVISORS BERETNING

Uttalelse om revisjonen av årsregnskapet

Konklusjon

Vi har revidert årsregnskapet for Sony Music Entertainment Norway AS som viser et overskudd for selskapsregnskapet på kr. 15 913 824 og et overskudd for konsernregnskapet på kr. 14 620 254. Årsregnskapet består av:

- selskapsregnskapet, som består av balanse per 31. mars 2023, resultatregnskap og kontantstrømoppstilling for regnskapsåret avsluttet per denne datoen og noter til årsregnskapet, herunder et sammendrag av viktige regnskapsprinsipper, og
- konsernregnskapet som består av balanse per 31. mars 2023, resultatregnskap og kontantstrømoppstilling for regnskapsåret avsluttet per denne datoen og noter til årsregnskapet, herunder et sammendrag av viktige regnskapsprinsipper.

Etter vår mening

- oppfyller årsregnskapet gjeldende lovkrav,
- gir selskapsregnskapet et rettviseende bilde av selskapets finansielle stilling per 31. mars 2023, og av dets resultater og kontantstrømmer for regnskapsåret avsluttet per denne datoen i samsvar med regnskapslovens regler og god regnskapsskikk i Norge, og
- gir konsernregnskapet et rettviseende bilde av konsernets finansielle stilling per 31. mars 2023, og av dets resultater og kontantstrømmer for regnskapsåret avsluttet per denne datoen i samsvar med regnskapslovens regler og god regnskapsskikk i Norge.

Grunnlag for konklusjonen

Vi har gjennomført revisjonen i samsvar med de internasjonale revisjonsstandardene International Standards on Auditing (ISA-ene). Våre oppgaver og plikter i henhold til disse standardene er beskrevet nedenfor under Revisors oppgaver og plikter ved revisjonen av årsregnskapet. Vi er uavhengige av selskapet slik det kreves i lov, forskrift og International Code of Ethics for Professional Accountants (inkludert internasjonale uavhengighetsstandarder) utstedt av the International Ethics Standards Board for Accountants (IESBA-reglene), og vi har overholdt våre øvrige etiske forpliktelser i samsvar med disse kravene. Innhentet revisjonsbevis er etter vår vurdering tilstrekkelig og hensiktsmessig som grunnlag for vår konklusjon.



NITSCHKE

Øvrig informasjon

Styret og daglig leder (ledelsen) er ansvarlige for informasjonen i årsberetningen. Vår konklusjon om årsregnskapet ovenfor dekker ikke informasjonen i årsberetningen.

I forbindelse med revisjonen av årsregnskapet er det vår oppgave å lese årsberetningen. Formålet er å vurdere hvorvidt det foreligger vesentlig inkonsistens mellom årsberetningen og årsregnskapet og den kunnskap vi har opparbeidet oss under revisjonen av årsregnskapet, eller hvorvidt informasjon i årsberetningen ellers fremstår som vesentlig feil. Vi har plikt til å rapportere dersom årsberetningen fremstår som vesentlig feil. Vi har ingenting å rapportere i så henseende.

Basert på kunnskapen vi har opparbeidet oss i revisjonen, mener vi at årsberetningen

- er konsistent med årsregnskapet og
- inneholder de opplysninger som skal gis i henhold til gjeldende lovkrav.

Ledelsens ansvar for årsregnskapet

Ledelsen er ansvarlig for å utarbeide årsregnskapet og for at det gir et rettviseende bilde i samsvar med regnskapslovens regler og god regnskapsskikk i Norge. Ledelsen er også ansvarlig for slik intern kontroll som den finner nødvendig for å kunne utarbeide et årsregnskap som ikke inneholder vesentlig feilinformasjon, verken som følge av misligheter eller utilsiktede feil.

Ved utarbeidelsen av årsregnskapet må ledelsen ta standpunkt til selskapets og konsernets evne til fortsatt drift og opplyse om forhold av betydning for fortsatt drift. Forutsetningen om fortsatt drift skal legges til grunn for årsregnskapet så lenge det ikke er sannsynlig at virksomheten vil bli avvirket.

Revisors oppgaver og plikter ved revisjonen av årsregnskapet

Vårt mål er å oppnå betryggende sikkerhet for at årsregnskapet som helhet ikke inneholder vesentlig feilinformasjon, verken som følge av misligheter eller utilsiktede feil, og å avgi en revisjonsberetning som inneholder vår konklusjon. Betryggende sikkerhet er en høy grad av sikkerhet, men ingen garanti for at en revisjon utført i samsvar med ISA-ene, alltid vil avdekke vesentlig feilinformasjon som eksisterer. Feilinformasjon kan oppstå som følge av misligheter eller utilsiktede feil. Feilinformasjon blir vurdert som vesentlig dersom den enkeltvis eller samlet med rimelighet kan forventes å påvirke økonomiske beslutninger som brukerne foretar basert på årsregnskapet.

For videre beskrivelse av revisors oppgaver og plikter vises det til:

<https://revisorforeningen.no/revisjonsberetninger>

Lysaker, 30. september 2023

NITSCHKE AS

Håvard Hvideberg Bratlid
statsautorisert revisor