



ÅRSREGNSKAPET FOR REGNSKAPSÅRET 2024 - GENERELL INFORMASJON

Enheten

Organisasjonsnummer: 990 964 599
Organisasjonsform: Aksjeselskap
Foretaksnavn: Q2 ARKITEKTER AS
Forretningsadresse: Sjølyst 3
4842 ARENDAL

Regnskapsår

Årsregnskapets periode: 01.01.2024 - 31.12.2024

Konsern

Morselskap i konsern: Nei

Regnskapsregler

Regler for små foretak benyttet: Ja
Benyttet ved utarbeidelsen av årsregnskapet til selskapet: Regnskapslovens alminnelige regler

Årsregnskapet fastsatt av kompetent organ

Bekreftet av representant for selskapet: Rolf Bjerk
Dato for fastsettelse av årsregnskapet: 19.06.2025

Grunnlag for avgivelse

År 2024: Årsregnskapet er elektronisk innlevert
År 2023: Tall er hentet fra elektronisk innlevert årsregnskap fra 2024

Det er ikke krav til at årsregnskapet m.v. som sendes til Regnskapsregisteret er undertegnet. Kontrollen på at dette er utført ligger hos revisor/enhetens øverste organ. Sikkerheten ivaretas ved at innsender har rolle/rettighet for innsending av årsregnskapet via Altinn, og ved at det bekreftes at årsregnskapet er fastsatt av kompetent organ.

Brønnøysundregistrene, 24.06.2025



Resultatregnskap

Beløp i: NOK	Note	2024	2023
RESULTATREGNSKAP			
Inntekter			
Salgsinntekt		1 671 268	1 533 470
Annen driftsinntekt		1 479 004	515 500
Sum inntekter		3 150 272	2 048 970
Kostnader			
Varekostnad		319 127	249 875
Lønnskostnad	1	85 118	89 300
Avskrivning av driftsmidler og immaterielle eiendeler	2	26 071	29 151
Annen driftskostnad		631 957	405 912
Sum kostnader		1 062 273	774 239
Driftsresultat		2 087 999	1 274 732
Finansinntekter og finanskostnader			
Annen renteinntekt			677
Sum finansinntekter			677
Annen rentekostnad		189 477	136 172
Sum finanskostnader		189 477	136 172
Netto finans		-189 477	-135 495
Resultat før skattekostnad		1 898 522	1 139 236
Skattekostnad på resultat	3	417 850	251 742
Årsresultat		1 480 672	887 494
Årsresultat etter minoritetsinteresser		1 480 672	887 494
Totalresultat		1 480 672	887 494
Overføringer og disponeringer			
Ordinært utbytte		2 500 000	1 300 000
Avsatt til annen egenkapital		-1 019 328	-412 506



Resultatregnskap

Beløp i: NOK	Note	2024	2023
Sum overføringer og disponeringer		1 480 672	887 494



Balanse

Beløp i: NOK	Note	2024	2023
BALANSE - EIENDELER			
Anleggsmidler			
Immaterielle eiendeler			
Utsatt skattefordel	3		
Varige driftsmidler			
Tomter, bygninger o.a. fast eiendom	2	6 853 308	8 481 803
Maskiner og anlegg	2		
Skip og flytende installasjoner	2		
Driftsløsøre, inventar o.a. utstyr	2	59 511	85 582
Sum varige driftsmidler	2	6 912 819	8 567 385
Sum anleggsmidler		6 912 819	8 567 385
Omløpsmidler			
Varer			
Fordringer			
Kundefordringer		87 175	83 125
Andre kortsiktige fordringer		26 078	19 387
Sum fordringer		113 253	102 512
Bankinnskudd, kontanter og lignende			
Bankinnskudd, kontanter o.l.		911 349	81 307
Sum bankinnskudd, kontanter og lignende		911 349	81 307
Sum omløpsmidler		1 024 602	183 819
SUM EIENDELER		7 937 420	8 751 204
BALANSE - EGENKAPITAL OG GJELD			
Egenkapital			
Innskutt egenkapital			
Aksjekapital		100 000	100 000



Balanse

Beløp i: NOK	Note	2024	2023
Overkurs		84 520	84 520
Sum innskutt egenkapital		184 520	184 520
Opptjent egenkapital			
Annen egenkapital	4	1 099 953	2 119 281
Sum opptjent egenkapital		1 099 953	2 119 281
Sum egenkapital		1 284 473	2 303 801
Gjeld			
Langsiktig gjeld			
Utsatt skatt	3	179 906	2 615
Sum avsetninger for forpliktelser		179 906	2 615
Annen langsiktig gjeld			
Gjeld til kredittinstitusjoner		3 562 789	4 704 257
Sum annen langsiktig gjeld		3 562 789	4 704 257
Sum langsiktig gjeld		3 742 695	4 706 872
Kortsiktig gjeld			
Leverandørgjeld		10 691	8 530
Betalbar skatt	3	240 559	251 299
Skyldig offentlige avgifter		123 162	52 955
Utbytte		2 500 000	1 300 000
Annen kortsiktig gjeld		35 839	127 747
Sum kortsiktig gjeld		2 910 252	1 740 531
Sum gjeld		6 652 947	6 447 403
SUM EGENKAPITAL OG GJELD		7 937 420	8 751 204



Brønnøysundregistrene

ÅRSREGNSKAP FOR REGNSKAPSÅRET 2024 - GENERELL INFORMASJON

Journalnummer: 2025 563438

Enheten

Organisasjonsnummer: 990 964 599
Organisasjonsform: Aksjeselskap
Foretaksnavn: Q2 ARKITEKTER AS
Forretningsadresse: Sjølyst 3
4842 ARENDAL

Regnskapsår

Årsregnskapets periode: 01.01.2024 - 31.12.2024

Konsern

Morselskap i konsern: Nei

Regnskapsregler

Regler for små foretak benyttet: Ja
Benyttet ved utarbeidelsen av
årsregnskapet til selskapet: Regnskapslovens alminnelige regler

Årsregnskapet fastsatt av kompetent organ

Bekreftet av representant for selskapet: Rolf Bjerk
Dato for fastsettelse av årsregnskapet: 19.06.2025

Revisjon

Selskapet har besluttet at årsregnskapet
ikke skal revideres: Ja
Årsregnskapet er utarbeidet av ekstern
autorisert regnskapsfører: Ja
Ekstern autorisert regnskapsfører har i
løpet av regnskapsåret bistått ved den
løpende regnskapsføringen eller utført
andre tjenester for selskapet enn å
utarbeide årsregnskapet: Ja

Grunnlag for avgivelse

År 2024: Årsregnskap er elektronisk innlevert.
År 2023: Tall er hentet fra elektronisk innlevert årsregnskap fra 2024.

Det er ikke krav til at årsregnskapet m.v. som sendes til Regnskapsregisteret er undertegnet. Kontrollen på at dette er utført ligger hos revisor/enhetens øverste organ. Sikkerheten ivaretas ved at innsender har rolle/rettighet for innsending av årsregnskapet via Altinn, og ved at det bekreftes at årsregnskapet er fastsatt av kompetent organ.

Brønnøysundregistrene, 23.06.2025

Brønnøysundregistrene
Postadresse: Postboks 900, 8910 Brønnøysund
Telefon: 75 00 75 00
E-post: firmapost@brreg.no Internett: www.brreg.no
Organisasjonsnummer: 974 760 673



Organisasjonsnr: 990 964 599
Q2 ARKITEKTER AS

RESULTATREGNSKAP

Beløp i: NOK	Note	2024	2023
RESULTATREGNSKAP			
Inntekter			
Salgsinntekt		1 671 268	1 533 470
Annen driftsinntekt		1 479 004	515 500
Sum inntekter		3 150 272	2 048 970
Kostnader			
Varekostnad		319 127	249 875
Lønnskostnad	1	85 118	89 300
Avskrivning av driftsmidler og immaterielle eiendeler	2	26 071	29 151
Annen driftskostnad		631 957	405 912
Sum kostnader		1 062 273	774 239
Driftsresultat		2 087 999	1 274 732
Finansinntekter og finanskostnader			
Annen renteinntekt			677
Sum finansinntekter			677
Annen rentekostnad		189 477	136 172
Sum finanskostnader		189 477	136 172
Netto finans		-189 477	-135 495
Resultat før skattekostnad		1 898 522	1 139 236
Skattekostnad på resultat	3	417 850	251 742
Årsresultat		1 480 672	887 494
Årsresultat etter minoritetsinteresser		1 480 672	887 494
Totalresultat		1 480 672	887 494
Overføringer og disponeringer			
Ordinært utbytte		2 500 000	1 300 000
Avsatt til annen egenkapital		-1 019 328	-412 506
Sum overføringer og disponeringer		1 480 672	887 494



Organisasjonsnr: 990 964 599
Q2 ARKITEKTER AS

BALANSE

Beløp i: NOK **Note** **2024** **2023**

BALANSE - EIENDELER

Anleggsmidler

Immaterielle eiendeler

Utsatt skattefordel 3

Varige driftsmidler

Tomter, bygninger o.a.

fast eiendom 2 6 853 308 8 481 803

Maskiner og anlegg 2

Skip og flytende 2

installasjoner 2

Driftsløsøre, inventar o.

a. utstyr 2 59 511 85 582

Sum varige driftsmidler 2 **6 912 819** **8 567 385**

Sum anleggsmidler **6 912 819** **8 567 385**

Omløpsmidler

Varer

Fordringer

Kundefordringer 87 175 83 125

Andre kortsiktige 26 078 19 387

fordringer **113 253** **102 512**

Bankinnskudd, kontanter

og lignende

Bankinnskudd, kontanter o.

l. 911 349 81 307

Sum bankinnskudd,

kontanter og lignende **911 349** **81 307**

Sum omløpsmidler **1 024 602** **183 819**

SUM EIENDELER **7 937 420** **8 751 204**

BALANSE - EGENKAPITAL OG

GJELD

Egenkapital

Innskutt egenkapital

Aksjekapital 100 000 100 000

Overkurs 84 520 84 520

Sum innskutt egenkapital **184 520** **184 520**

Opptjent egenkapital

Annen egenkapital 4 1 099 953 2 119 281



Sum opptjent egenkapital		1 099 953	2 119 281
Sum egenkapital		1 284 473	2 303 801
Gjeld			
Langsiktig gjeld			
Utsatt skatt	3	179 906	2 615
Sum avsetninger for forpliktelses		179 906	2 615
Annen langsiktig gjeld			
Gjeld til kredittinstitusjoner		3 562 789	4 704 257
Sum annen langsiktig gjeld		3 562 789	4 704 257
Sum langsiktig gjeld		3 742 695	4 706 872
Kortsiktig gjeld			
Leverandørgjeld		10 691	8 530
Betalbar skatt	3	240 559	251 299
Skyldig offentlige avgifter		123 162	52 955
Utbytte		2 500 000	1 300 000
Annen kortsiktig gjeld		35 839	127 747
Sum kortsiktig gjeld		2 910 252	1 740 531
Sum gjeld		6 652 947	6 447 403
SUM EGENKAPITAL OG GJELD		7 937 420	8 751 204



Organisasjonsnr: 990 964 599
Q2 ARKITEKTER AS

NOTEOPPLYSNINGER - SELSKAP - alle poster oppgitt i hele tall

Note
0

Antall årsverk i regnskapsåret
0.00

Sum Beløp

Balanseført verdi 31.12. Varige driftsmidler Immaterielle eiend.

Konsernregnskap

Morselskapet sitt navn

Forretningskontor for morselskapet

Begrunnelse for at datterselskap er utelatt fra konsolideringen

Samlet beløp - tilknyttet selskap Årets Fjorårets

Samlet beløp - foretak i samme konsern Årets Fjorårets

Samlet beløp - foretak i samme konsern Årets Fjorårets

Samlet beløp - felles kontrollert virksomhet Årets Fjorårets

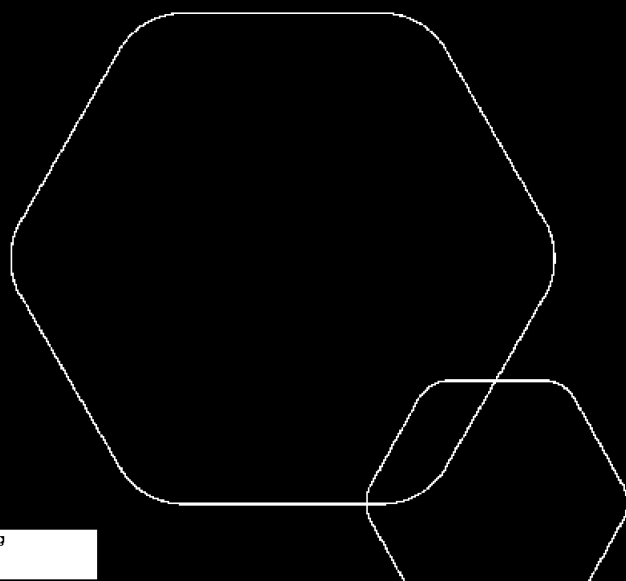
Pantstillelse Beløp

Beholdning av egne aksjer Antall Pålydende Andel av aksjek.



Årsregnskap 2024 Q2 Arkitekter AS

Resultatregnskap
Balanse
Noter til regnskapet



Org.nr.: 990 964 599

BankID Signing
Jan Knudsen
2025-06-19



RESULTATREGNSKAP

Q2 ARKITEKTER AS

DRIFTSINNEKTER OG DRIFTSKOSTNADER	Note	2024	2023
Salgsinntekt		1 671 268	1 533 470
Annen driftsinntekt		1 479 004	515 500
Sum driftsinntekter		3 150 272	2 048 970
Varekostnad		319 127	249 875
Lønnskostnad	1	85 118	89 300
Avskrivning av driftsmidler og immaterielle eiendeler	2	26 071	29 151
Annen driftskostnad		631 957	405 912
Sum driftskostnader		1 062 273	774 239
Driftsresultat		2 087 999	1 274 732
FINANSINNEKTER OG FINANSKOSTNADER			
Annen renteinntekt		0	677
Annen rentekostnad		189 477	136 172
Resultat av finansposter		-189 477	-135 495
Resultat før skattekostnad		1 898 522	1 139 236
Skattekostnad på resultat	3	417 850	251 742
Årsresultat		1 480 672	887 494
OVERFØRINGER			
Avsatt til utbytte		2 500 000	1 300 000
Avsatt til annen egenkapital		-1 019 328	-412 506
Sum overføringer		1 480 672	887 494



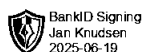
BALANSE

Q2 ARKITEKTER AS

EIENDELER	Note	2024	2023
ANLEGGSMIDLER			
IMMATERIELLE EIENDELER			
VARIGE DRIFTSMIDLER			
Tomter, bygninger o.a. fast eiendom	2	6 853 308	8 481 803
Driftsløsøre, inventar o.a. utstyr	2	59 511	85 582
Sum varige driftsmidler	2	6 912 819	8 567 385
FINANSIELLE ANLEGGSMIDLER			
Sum anleggsmidler		6 912 819	8 567 385
OMLØPSMIDLER			
FORDRINGER			
Kundefordringer		87 175	83 125
Andre kortsiktige fordringer		26 078	19 387
Sum fordringer		113 253	102 512
INVESTERINGER			
Bankinnskudd, kontanter o.l.		911 349	81 307
Sum omløpsmidler		1 024 602	183 819
Sum eiendeler		7 937 420	8 751 204

Q2 ARKITEKTER AS

SIDE 3



BankID Signing
Jan Krudsen
2025-06-19



BALANSE

Q2 ARKITEKTER AS

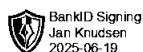
EGENKAPITAL OG GJELD	Note	2024	2023
EGENKAPITAL			
INNSKUTT EGENKAPITAL			
Aksjekapital		100 000	100 000
Overkurs		84 520	84 520
Sum innskutt egenkapital		184 520	184 520
OPPTJENT EGENKAPITAL			
Annen egenkapital	4	1 099 953	2 119 281
Sum opptjent egenkapital		1 099 953	2 119 281
Sum egenkapital		1 284 473	2 303 801
GJELD			
AVSETNING FOR FORPLIKTELSE			
Utsatt skatt	3	179 906	2 615
ANNEN LANGSIKTIG GJELD			
Gjeld til kredittinstitusjoner		3 562 789	4 704 257
Sum annen langsiktig gjeld		3 562 789	4 704 257
KORTSIKTIG GJELD			
Leverandørgjeld		10 691	8 530
Betalbar skatt	3	240 559	251 299
Skyldig offentlige avgifter		123 162	52 955
Utbytte		2 500 000	1 300 000
Annen kortsiktig gjeld		35 839	127 747
Sum kortsiktig gjeld		2 910 252	1 740 531
Sum gjeld		6 652 947	6 447 403
Sum egenkapital og gjeld		7 937 420	8 751 204

19.06.2025
Styret i Q2 Arkitekter AS

Jan Knudsen
styreleder/daglig leder

Q2 ARKITEKTER AS

SIDE 4



BankID Signing
Jan Knudsen
2025-06-19



Regnskapsprinsipper

Årsregnskapet er satt opp i samsvar med regnskapsloven og NRS 8 - God regnskapsskikk for små foretak.

DRIFTSINNTEKTER

Inntektsføring ved salg av varer skjer på leveringstidspunktet. Tjenester inntektsføres etter hvert som de leveres.

SKATT

Skattekostnaden i resultatregnskapet omfatter både periodens betalbare skatt og endring i utsatt skatt. Utsatt skatt er beregnet med grunnlag av de midlertidige forskjeller som eksisterer mellom regnskapsmessige og skattemessige verdier, samt ligningsmessig underskudd til fremføring ved utgangen av regnskapsåret. Skatteøkende og skattereduserende midlertidige forskjeller som reverserer eller kan reverseres i samme periode er utlignet og nettoført.

KLASSIFISERING OG VURDERING AV ANLEGGSMIDLER

Anleggsmidler omfatter eiendeler bestemt til varig eie og bruk. Anleggsmidler er vurdert til anskaffelseskost. Varige driftsmidler balanseføres og avskrives over driftsmidlets økonomiske levetid. Avskrivningsperioden for fast eiendom anskaffet etter 2009 er dekomponert i en del som gjelder råbygget og en del som gjelder faste tekniske installasjoner. Varige driftsmidler nedskrives til gjenvinnbart beløp ved verdifall som forventes ikke å være forbigående. Gjenvinnbart beløp er det høyeste av netto salgsverdi og verdi i bruk. Verdi i bruk er nåverdi av fremtidige kontantstrømmer knyttet til eiendelen. Nedskrivningen reverseres når grunnlaget for nedskrivningen ikke lenger er til stede.

KLASSIFISERING OG VURDERING AV OMLØPSMIDLER

Omløpsmidler og kortsiktig gjeld omfatter normalt poster som forfaller til betaling innen ett år etter balansedagen, samt poster som knytter seg til varekretsløpet. Omløpsmidler vurderes til laveste verdi av anskaffelseskost og virkelig verdi.

FORDRINGER

Kundefordringer og andre fordringer oppføres til pålydende etter fradrag for avsetning til forventet tap. Avsetning til tap gjøres på grunnlag av en individuell vurdering av de enkelte fordringene.

Note 1 Lønnskostnader og antall årsverk

LØNNSKOSTNADER

	2024	2023
Lønninger	74250	78 642
Arbeidsgiveravgift	10 468	11 089
Andre ytelser	3961	0
Sum	88 679	89 731

Selskapet har i 2024 sysselsatt 1 årsverk.



Note 2 Anleggsmidler

	Bygninger og tomter	Maskiner og anlegg	Driftsløsøre, inventar ol.	Sum
Anskaffelseskost pr. 01.01.24	8 481 803	36 960	118 582	8 637 345
- Avgang i året	1 628 496			1 628 496
= Anskaffelseskost 31.12.24	6 853 308	36 960	118 582	7 008 850
Akkumulerte avskrivninger 31.12.24		36 960	59 071	96 031
= Bokført verdi 31.12.24	6 853 308	0	59 511	6 912 819
Årets ordinære avskrivninger		6 160	19 911	26 071
Økonomisk levetid		3-4 år	5-8 år	

Note 3 Skatt

Årets skattekostnad	2024	2023
Resultatført skatt på ordinært resultat:		
Betalbar skatt	240 559	251 313
Endring i utsatt skatt	177 291	429
Skattekostnad ordinært resultat	417 850	251 742
Skattepliktig inntekt:		
Resultat før skatt	1 898 522	1 139 236
Permanente forskjeller	802	4 983
Endring i midlertidige forskjeller	-805 872	-1 950
Skattepliktig inntekt	1 093 452	1 142 269
Betalbar skatt i balansen:		
Betalbar skatt på årets resultat	240 559	251 299
Sum betalbar skatt i balansen	240 559	251 299

Skatteeffekten av midlertidige forskjeller som har gitt opphav til utsatt skatt og utsatte skattefordeler, spesifisert på typer av midlertidige forskjeller

	2024	2023	Endring
Varige driftsmidler	553	11 884	11 331
Gevinst – og tapskonto	817 203	0	-817 203
Sum	817 756	11 884	-805 872
Grunnlag for utsatt skatt	817 756	11 884	-805 872
Utsatt skatt (22 %)	179 906	2 615	-177 292



Note 4 Fortsatt drift

Styret vurderer at forutsetningene for fortsatt drift er til stede og legger det til grunn for sin virksomhet.