



## ÅRSREGNSKAPET FOR REGNSKAPSÅRET 2024 - GENERELL INFORMASJON

### Enheten

Organisasjonsnummer: 915 062 601  
Organisasjonsform: Aksjeselskap  
Foretaksnavn: FUNDERUD ANTIRUST AS  
Forretningsadresse: Finnestadveien 335  
1880 EIDSBERG

### Regnskapsår

Årsregnskapets periode: 01.01.2024 - 31.12.2024

### Konsern

Morselskap i konsern: Nei

### Regnskapsregler

Regler for små foretak benyttet: Ja  
Benyttet ved utarbeidelsen av årsregnskapet til selskapet: Regnskapslovens alminnelige regler

### Årsregnskapet fastsatt av kompetent organ

Bekreftet av representant for selskapet: Matti Johannes Funderud  
Dato for fastsettelse av årsregnskapet: 17.02.2025

### Grunnlag for avgivelse

År 2024: Årsregnskapet er elektronisk innlevert  
År 2023: Tall er hentet fra elektronisk innlevert årsregnskap fra 2024

*Det er ikke krav til at årsregnskapet m.v. som sendes til Regnskapsregisteret er undertegnet. Kontrollen på at dette er utført ligger hos revisor/enhetens øverste organ. Sikkerheten ivaretas ved at innsender har rolle/rettighet for innsending av årsregnskapet via Altinn, og ved at det bekreftes at årsregnskapet er fastsatt av kompetent organ.*

Brønnøysundregistrene, 11.03.2025



## Resultatregnskap

Beløp i: NOK	Note	2024	2023
<b>RESULTATREGNSKAP</b>			
<b>Inntekter</b>			
Salgsinntekt		9 282 297	7 607 760
Annen driftsinntekt		70	625
<b>Sum inntekter</b>		<b>9 282 368</b>	<b>7 608 385</b>
<b>Kostnader</b>			
Varekostnad		1 773 032	1 457 562
Lønnskostnad	1	4 068 111	3 268 092
Avskrivning på varige driftsmidler og immaterielle eiendeler	2	333 105	320 977
Nedskrivning av varige driftsmidler og immaterielle eiendeler	2	42 200	0
Annen driftskostnad		2 393 554	2 279 060
<b>Sum kostnader</b>		<b>8 610 002</b>	<b>7 325 692</b>
<b>Driftsresultat</b>		<b>672 366</b>	<b>282 693</b>
<b>Finansinntekter og finanskostnader</b>			
Annen renteinntekt		1 928	5 322
Annen finansinntekt		1 298	134
<b>Sum finansinntekter</b>		<b>3 226</b>	<b>5 457</b>
Nedskrivning av finansielle eiendeler	3	0	0
Annen rentekostnad		141 643	119 527
Annen finanskostnad		825	14 774
<b>Sum finanskostnader</b>		<b>142 468</b>	<b>134 301</b>
<b>Netto finans</b>		<b>-139 242</b>	<b>-128 844</b>
<b>Resultat før skattekostnad</b>		<b>533 124</b>	<b>153 849</b>
Skattekostnad	4, 5	116 089	42 470
<b>Årsresultat</b>		<b>417 035</b>	<b>111 379</b>
<b>Overføringer og disponeringer</b>			
Annen egenkapital		417 035	111 379
<b>Sum overføringer og disponeringer</b>		<b>417 035</b>	<b>111 379</b>



## Resultatregnskap

<b>Beløp i: NOK</b>	<b>Note</b>	<b>2024</b>	<b>2023</b>
---------------------	-------------	-------------	-------------

---



## Balanse

Beløp i: NOK	Note	2024	2023
<b>BALANSE - EIENDELER</b>			
<b>Anleggsmidler</b>			
<b>Immaterielle eiendeler</b>			
Utvikling	2	232 800	365 800
Konsesjoner, patenter, lisenser, varemerker ol.	2	85 600	70 200
Goodwill	2	0	0
<b>Sum immaterielle eiendeler</b>		<b>318 400</b>	<b>436 000</b>
<b>Varige driftsmidler</b>			
Tomter, bygninger og annen fast eiendom	2	560 600	656 400
Maskiner og anlegg	2	248 600	370 000
Skip, rigger, fly og lignende	2	0	0
Driftsløsøre, inventar, verktøy, kontormaskiner, ol.	2	31 300	35 000
<b>Sum varige driftsmidler</b>		<b>840 500</b>	<b>1 061 400</b>
<b>Finansielle anleggsmidler</b>			
Investering i datterselskap	3	0	0
Investering i annet foretak i samme konsern	3	0	0
Lån til foretak i samme konsern	3	0	0
Investeringer i tilknyttet selskap	3	800 000	800 000
Lån til tilknyttet selskap og felles kontrollert virksomhet	3	225 125	225 125
Andre langsiktige fordringer	6	102	104
<b>Sum finansielle anleggsmidler</b>		<b>1 025 227</b>	<b>1 025 229</b>
<b>Sum anleggsmidler</b>		<b>2 184 127</b>	<b>2 522 629</b>
<b>Omløpsmidler</b>			
<b>Varer</b>			
Varer		1 490 700	1 264 672
<b>Sum varer</b>		<b>1 490 700</b>	<b>1 264 672</b>
<b>Fordringer</b>			
Kundefordringer		198 793	144 315
Andre kortsiktige fordringer	6	76 500	408 215
Konsernfordringer	3	0	0
<b>Sum fordringer</b>		<b>275 293</b>	<b>552 531</b>



## Balanse

Beløp i: NOK	Note	2024	2023
<b>Investeringer</b>			
Aksjer og andeler i foretak i samme konsern	3	0	0
<b>Sum investeringer</b>		<b>0</b>	<b>0</b>
<b>Bankinnskudd, kontanter og lignende</b>			
Bankinnskudd, kontanter og lignende		2 083 500	1 270 655
<b>Sum bankinnskudd, kontanter og lignende</b>		<b>2 083 500</b>	<b>1 270 655</b>
<b>Sum omløpsmidler</b>		<b>3 849 493</b>	<b>3 087 858</b>
<b>SUM EIENDELER</b>		<b>6 033 620</b>	<b>5 610 487</b>
<b>BALANSE - EGENKAPITAL OG GJELD</b>			
<b>Egenkapital</b>			
<b>Innskutt egenkapital</b>			
Aksjekapital	7, 8	50 000	50 000
Beholdning av egne aksjer	7	0	0
<b>Sum innskutt egenkapital</b>		<b>50 000</b>	<b>50 000</b>
<b>Opptjent egenkapital</b>			
Annen egenkapital	8	2 544 823	2 127 788
<b>Sum opptjent egenkapital</b>		<b>2 544 823</b>	<b>2 127 788</b>
<b>Sum egenkapital</b>		<b>2 594 823</b>	<b>2 177 788</b>
<b>Gjeld</b>			
<b>Langsiktig gjeld</b>			
Pensjonsforpliktelser	9	0	0
Utsatt skatt	4, 5	10 789	0
<b>Sum avsetninger for forpliktelser</b>		<b>10 789</b>	<b>0</b>
<b>Annen langsiktig gjeld</b>			
Konvertible lån	9	0	0
Obligasjonslån	9	0	0
Gjeld til kredittinstitusjoner	9	1 315 494	1 502 659
Langsiktig konserngjeld	3, 9	0	0



## Balanse

<b>Beløp i: NOK</b>	<b>Note</b>	<b>2024</b>	<b>2023</b>
Ansvarlig lånekapital	9	0	0
Øvrig langsiktig gjeld	9	458 926	437 015
<b>Sum annen langsiktig gjeld</b>		<b>1 774 420</b>	<b>1 939 674</b>
<b>Sum langsiktig gjeld</b>		<b>1 785 209</b>	<b>1 939 674</b>
<b>Kortsiktig gjeld</b>			
Leverandørgjeld		305 880	466 019
Betalbar skatt	4, 5	105 300	42 470
Skyldige offentlige avgifter		707 101	437 557
Kortsiktig konserngjeld	3	0	0
Annen kortsiktig gjeld		535 307	546 978
<b>Sum kortsiktig gjeld</b>		<b>1 653 589</b>	<b>1 493 025</b>
<b>Sum gjeld</b>		<b>3 438 798</b>	<b>3 432 699</b>
<b>SUM EGENKAPITAL OG GJELD</b>		<b>6 033 621</b>	<b>5 610 487</b>



## Brønnøysundregistrene

### ÅRSREGNSKAP FOR REGNSKAPSÅRET 2024 - GENERELL INFORMASJON

Journalnummer: 2025 327865

#### Enheten

Organisasjonsnummer: 915 062 601  
Organisasjonsform: Aksjeselskap  
Foretaksnavn: FUNDERUD ANTIRUST AS  
Forretningsadresse: Finnestadveien 335  
1880 EIDSBERG

#### Regnskapsår

Årsregnskapets periode: 01.01.2024 - 31.12.2024

#### Konsern

Morselskap i konsern: Nei

#### Regnskapsregler

Regler for små foretak benyttet: Ja  
Benyttet ved utarbeidelsen av  
årsregnskapet til selskapet: Regnskapslovens alminnelige regler

#### Årsregnskapet fastsatt av kompetent organ

Bekreftet av representant for selskapet: Matti Johannes Funderud  
Dato for fastsettelse av årsregnskapet: 17.02.2025

#### Revisjon

Årsregnskapet er utarbeidet av ekstern  
autorisert regnskapsfører: Ja  
Ekstern autorisert regnskapsfører har i  
løpet av regnskapsåret bistått ved den  
løpende regnskapsføringen eller utført  
andre tjenester for selskapet enn å  
utarbeide årsregnskapet: Ja

#### Grunnlag for avgivelse

År 2024: Årsregnskap er elektronisk innlevert.  
År 2023: Tall er hentet fra elektronisk innlevert årsregnskap fra 2024.

*Det er ikke krav til at årsregnskapet m.v. som sendes til Regnskapsregisteret er undertegnet. Kontrollen på at dette er utført ligger hos revisor/enhetens øverste organ. Sikkerheten ivaretas ved at innsender har rolle/rettighet for innsending av årsregnskapet via Altinn, og ved at det bekreftes at årsregnskapet er fastsatt av kompetent organ.*

Brønnøysundregistrene, 10.03.2025



Organisasjonsnr: 915 062 601  
FUNDERUD ANTIRUST AS

## RESULTATREGNSKAP

Beløp i: NOK	Note	2024	2023
<b>RESULTATREGNSKAP</b>			
<b>Inntekter</b>			
Salgsinntekt		9 282 297	7 607 760
Annen driftsinntekt		70	625
<b>Sum inntekter</b>		<b>9 282 368</b>	<b>7 608 385</b>
<b>Kostnader</b>			
Varekostnad		1 773 032	1 457 562
Lønnskostnad	1	4 068 111	3 268 092
Avskrivning på varige driftsmidler og immaterielle eiendeler	2	333 105	320 977
Nedskrivning av varige driftsmidler og immaterielle eiendeler	2	42 200	0
Annen driftskostnad		2 393 554	2 279 060
<b>Sum kostnader</b>		<b>8 610 002</b>	<b>7 325 692</b>
<b>Driftsresultat</b>		<b>672 366</b>	<b>282 693</b>
<b>Finansinntekter og finanskostnader</b>			
Annen renteinntekt		1 928	5 322
Annen finansinntekt		1 298	134
<b>Sum finansinntekter</b>		<b>3 226</b>	<b>5 457</b>
Nedskrivning av finansielle eiendeler	3	0	0
Annen rentekostnad		141 643	119 527
Annen finanskostnad		825	14 774
<b>Sum finanskostnader</b>		<b>142 468</b>	<b>134 301</b>
<b>Netto finans</b>		<b>-139 242</b>	<b>-128 844</b>
<b>Resultat før skattekostnad</b>		<b>533 124</b>	<b>153 849</b>
Skattekostnad	4, 5	116 089	42 470
<b>Årsresultat</b>		<b>417 035</b>	<b>111 379</b>
<b>Overføringer og disponeringer</b>			
Annen egenkapital		417 035	111 379
<b>Sum overføringer og disponeringer</b>		<b>417 035</b>	<b>111 379</b>



Organisasjonsnr: 915 062 601  
FUNDERUD ANTIRUST AS

## BALANSE

Beløp i: NOK	Note	2024	2023
<b>BALANSE - EIENDELER</b>			
<b>Anleggsmidler</b>			
<b>Immaterielle eiendeler</b>			
Utvikling	2	232 800	365 800
Konsesjoner, patenter, lisenser, varemerker ol.	2	85 600	70 200
Goodwill	2	0	0
<b>Sum immaterielle eiendeler</b>		<b>318 400</b>	<b>436 000</b>
<b>Varige driftsmidler</b>			
Tomter, bygninger og annen fast eiendom	2	560 600	656 400
Maskiner og anlegg	2	248 600	370 000
Skip, rigger, fly og lignende	2	0	0
Driftsløsøre, inventar, verktøy, kontormaskiner, ol.	2	31 300	35 000
<b>Sum varige driftsmidler</b>		<b>840 500</b>	<b>1 061 400</b>
<b>Finansielle anleggsmidler</b>			
Investering i datterselskap	3	0	0
Investering i annet foretak i samme konsern	3	0	0
Lån til foretak i samme konsern	3	0	0
Investeringer i tilknyttet selskap	3	800 000	800 000
Lån til tilknyttet selskap og felles kontrollert virksomhet	3	225 125	225 125
Andre langsiktige fordringer	6	102	104
<b>Sum finansielle anleggsmidler</b>		<b>1 025 227</b>	<b>1 025 229</b>
<b>Sum anleggsmidler</b>		<b>2 184 127</b>	<b>2 522 629</b>
<b>Omløpsmidler</b>			
<b>Varer</b>			
Varer		1 490 700	1 264 672
<b>Sum varer</b>		<b>1 490 700</b>	<b>1 264 672</b>
<b>Fordringer</b>			
Kundefordringer		198 793	144 315
Andre kortsiktige fordringer	6	76 500	408 215
Konsernfordringer	3	0	0
<b>Sum fordringer</b>		<b>275 293</b>	<b>552 531</b>



<b>Investeringer</b>			
Aksjer og andeler i foretak i samme konsern	3	0	0
<b>Sum investeringer</b>		<b>0</b>	<b>0</b>
<b>Bankinnskudd, kontanter og lignende</b>			
Bankinnskudd, kontanter og lignende		2 083 500	1 270 655
<b>Sum bankinnskudd, kontanter og lignende</b>		<b>2 083 500</b>	<b>1 270 655</b>
<b>Sum omløpsmidler</b>		<b>3 849 493</b>	<b>3 087 858</b>
<b>SUM EIENDELER</b>		<b>6 033 620</b>	<b>5 610 487</b>
<b>BALANSE - EGENKAPITAL OG GJELD</b>			
<b>Egenkapital</b>			
<b>Innskutt egenkapital</b>			
Aksjekapital	7, 8	50 000	50 000
Beholdning av egne aksjer	7	0	0
<b>Sum innskutt egenkapital</b>		<b>50 000</b>	<b>50 000</b>
<b>Opptjent egenkapital</b>			
Annen egenkapital	8	2 544 823	2 127 788
<b>Sum opptjent egenkapital</b>		<b>2 544 823</b>	<b>2 127 788</b>
<b>Sum egenkapital</b>		<b>2 594 823</b>	<b>2 177 788</b>
<b>Gjeld</b>			
<b>Langsiktig gjeld</b>			
Pensjonsforpliktelser	9	0	0
Utsatt skatt	4, 5	10 789	0
<b>Sum avsetninger for forpliktelser</b>		<b>10 789</b>	<b>0</b>
<b>Annen langsiktig gjeld</b>			
Konvertible lån	9	0	0
Obligasjonslån	9	0	0
Gjeld til kredittinstitusjoner	9	1 315 494	1 502 659
Langsiktig konserngjeld	3, 9	0	0
Ansvarlig lånekapital	9	0	0
Øvrig langsiktig gjeld	9	458 926	437 015
<b>Sum annen langsiktig gjeld</b>		<b>1 774 420</b>	<b>1 939 674</b>
<b>Sum langsiktig gjeld</b>		<b>1 785 209</b>	<b>1 939 674</b>
<b>Kortsiktig gjeld</b>			
Leverandørgjeld		305 880	466 019
Betalbar skatt	4, 5	105 300	42 470
Skyldige offentlige avgifter		707 101	437 557
Kortsiktig konserngjeld	3	0	0
Annen kortsiktig gjeld		535 307	546 978



Sum kortsiktig gjeld	1 653 589	1 493 025
Sum gjeld	3 438 798	3 432 699
SUM EGENKAPITAL OG GJELD	6 033 621	5 610 487



Organisasjonsnr: 915 062 601  
FUNDERUD ANTIRUST AS

NOTEOPPLYSNINGER - SELSKAP - alle poster oppgitt i hele tall

## Note

### Regnskapsprinsipper

Årsregnskapet er satt opp i samsvar med regnskapsloven og god regnskapsskikk for små foretak. Salgsinntekter Inntektsføring ved salg av varer skjer på leveringstidspunktet. Tjenester inntektsføres etter hvert som de leveres. Klassifisering og vurdering av balanseposter Anleggsmidler er eiendeler bestemt til varig eie eller bruk. Eiendeler som er knyttet til varekretsløpet er klassifisert som omløpsmidler. Fordringer klassifiseres som omløpsmidler hvis de forfaller til betaling innen ett år etter transaksjonsdagen. Tilsvarende klassifiseres gjeld som kortsiktig hvis gjelden forfaller til betaling innen ett år. Langsiktig gjeld er gjeld som forfaller senere enn ett år etter transaksjonsdagen. Første års avdrag på langsiktige fordringer og langsiktig gjeld klassifiseres likevel ikke som omløpsmiddel og kortsiktig gjeld. Omløpsmidler vurderes til laveste av anskaffelseskost og virkelig verdi. Kortsiktig gjeld balanseføres til nominelt beløp på etableringstidspunktet. Anleggsmidler vurderes til anskaffelseskost. Varige anleggsmidler avskrives etter en fornuftig avskrivningsplan. Anleggsmidlene nedskrives til virkelig verdi ved verdifall som ikke forventes å være forbigående. Langsiktig gjeld med unntak av andre avsetninger balanseføres til nominelt beløp på etableringstidspunktet. Fordringer Kundefordringer og andre fordringer er oppført i balansen til pålydende etter fradrag for avsetning til forventet tap. Avsetning til tap gjøres på grunnlag av individuelle vurderinger av de enkelte fordringene. I tillegg gjøres det for øvrige kundefordringer en uspesifisert avsetning for å dekke antatt tap. Varebeholdninger Lager av innkjøpte varer er verdsatt til laveste verdi av anskaffelseskost etter FIFO- prinsippet og virkelig verdi. Egentilvirkede ferdigvarer og varer under tilvirkning er vurdert til variabel tilvirkningskost. For råvarer er gjenanskaffelseskost vurdert som tilnærming til virkelig verdi. Det foretas nedskrivning for påregnelig ukurans. Varige driftsmidler Varige driftsmidler balanseføres og avskrives over driftsmidlenes levetid dersom de har antatt levetid over 3 år og har en kostpris som overstiger kr 30 000. Direkte vedlikehold av driftsmidler kostnadsføres løpende under driftskostnader, mens påkostninger eller forbedringer tillegges driftsmidlets kostpris og avskrives i takt med driftsmidlet. Forøvrig er følgende regnskapsprinsipper anvendt: Forsikret pensjonsforpliktelse er ikke balanseført - kostnaden er lik premien. Leieavtaler er ikke balanseført. Fordringer og gjeld i utenlandsk valuta er verdsatt til kursen ved regnskapsårets slutt. Kursgevinster og kurstap i utenlandsk valuta føres som finansinntekt og finanskosntad. Egne utgifter til forskning og utvikling og til utvikling av rettigheter er balanseført. Utgifter til andre immaterielle eiendeler balanseføres i den grad det kan identifiseres en fremtidig økonomisk fordel knyttet til utvikling av en identifiserbar immateriell eiendel og utgiftene kan måles pålitelig. I motsatt fall kostnadsføres slike utgifter løpende. Balanseført utvikling avskrives lineært over økonomisk levetid. Kostmetoden er benyttet for investeringer i datterselskap/tilknyttet selskap. Skatt Skattekostnaden i resultatregnskapet omfatter både periodens betalbare skatt og endring i utsatt skatt. Utsatt skatt er beregnet med 22% på grunnlag av de midlertidige forskjeller som eksisterer mellom regnskapsmessige og skattemessige verdier, samt skattemessig underskudd til frømføring ved utgangen av regnskapsåret. Skatteøkende og skattereduserende midlertidige forskjeller som reverserer eller kan reversere i samme periode er fastsatt og skattevirkningen er beregnet på nettogrunnetlaget. Selskapet har ikke endret regnskapsprinsipp fra 2023 til 2024.

**Note**

1

**Antall årsverk i regnskapsåret**

6.60

Sum Beløp

**Note**

2

**Varige driftsmidler og immaterielle eiendeler**

<u>Anskaffelseskost 01.01.</u>	<u>Varige driftsmidler</u>	<u>Immaterielle eiend.</u>
	2304509.00	763130.00
<u>Tilgang i året</u>	<u>Varige driftsmidler</u>	<u>Immaterielle eiend.</u>
	0.00	36805.00
<u>Avgang i året</u>	<u>Varige driftsmidler</u>	<u>Immaterielle eiend.</u>
	228828.00	0.00
<u>Anskaffelseskost 31.12.</u>	<u>Varige driftsmidler</u>	<u>Immaterielle eiend.</u>
	2075681.00	799935.00
<u>Samlede av-/nedskrivn.</u>	<u>Varige driftsmidler</u>	<u>Immaterielle eiend.</u>
	1235181.00	481535.00
<u>Balanseført verdi 31.12.</u>	<u>Varige driftsmidler</u>	<u>Immaterielle eiend.</u>
	840500.00	318400.00
<u>Årets av-/nedskrivn.</u>	<u>Varige driftsmidler</u>	<u>Immaterielle eiend.</u>
	220900.00	154405.00
<u>Økonomisk levetid</u>		<u>Immaterielle eiend.</u>
		5
<u>Avskrivningsplan</u>		<u>Immaterielle eiendeler</u>
		Lineær

**Anskaffelseskost - balanseførte lånekostnader, egentilvirkede anleggsmidler****Goodwill spesifisert for hvert enkelt virksomhetskjøp****Avskrivningsplan for goodwill som er lenger enn fem år - begrunnelse****Mer om varige driftsmidler/immaterielle eiendeler****Note**

3

**Konsern, tilknyttet selskap m.v.****Investering som regnskapsføres etter egenkapitalmetoden**



## Konsernregnskap

Virksomheten inngår i konsolideringen til morselskapets konsernregnsk.: Nei

Morselskapet sitt navn

Forretningskontor for morselskapet

Datterselskap er utelatt fra konsolideringen: Nei

Begrunnelse for at datterselskap er utelatt fra konsolideringen

Konsern, tilknyttet selskap m.v. - fordringer og gjeld

### Fordringer

<u>Samlet beløp - tilknyttet selskap</u>	<u>Årets</u>	<u>Fjorårets</u>
	225125.00	225125.00

<u>Samlet beløp - foretak i samme konsern</u>	<u>Årets</u>	<u>Fjorårets</u>
---	--------------	------------------

### Kortsiktig gjeld

<u>Samlet beløp - foretak i samme konsern</u>	<u>Årets</u>	<u>Fjorårets</u>
---	--------------	------------------

<u>Samlet beløp - felles kontrollert virksomhet</u>	<u>Årets</u>	<u>Fjorårets</u>
---	--------------	------------------

<u>Pantstillelse</u>	<u>Beløp</u>
----------------------	--------------

### Note

#### Fordringer

Fordringer som forfaller senere enn ett år etter regnskapsårets slutt

Mer om fordringer

### Note

Virkelig verdi og resultatført verdiendr. i perioden, finansielle instrumenter

Mer om finansielle instrumenter

Beskrivelse av finansielle derivater

<u>Beholdning av egne aksjer</u>	<u>Antall</u>	<u>Pålydende</u>	<u>Andel av aksjek.</u>
----------------------------------	---------------	------------------	-------------------------

### Note



9

**Gjeld**

Gjeld som forfaller til betaling mer enn fem år etter regnskapsårets slutt  
478000.00

Gjeld sikret ved pant eller lignende sikkerhet i eiendeler  
1315494.00

Balanseført verdi av de pantsatte eiendeler  
1670700.00

Summen av garantiforpliktelser som ikke er regnskapsført

**Garantiforpliktelser som er sikret ved pant**

**Mer om gjeld**

Selskapet skylder kr 458 926 til aksjonær uten pantesikkerhet. Lånet renteberegnes med 5% rente. Annen langsiktig gjeld: DnB Bank ASA: Pant i motorvogn: kr 441 210 Trøgstad Sparebank: Pant i motorvogn og anleggsmaskiner: kr 150 000 1.prioritet Pant i varelager: kr 302 000 1.prioritet Pant i varelager: kr 300 000 2.prioritet Pant i fast eiendom: kr 700 000 2.prioritet Kausjonserklæring: kr 250 000

**Note**

6

**Lån og sikkerhetsstillelse til medlemmer**

Er det gitt lån eller sikkerhetsstillelse til ledende personer: Nei

Opplysninger om:

Medlemmer av:

**Mer om lån og sikkerhetsstillelse**



## CENTER REVISJON

Center Revisjon AS  
Tuneveien 97  
1712 Grålum  
Telefon: 69 10 44 30  
Orgnr: 916788517 MVA  
Bankkonto: 6129.06.78845  
centerrevisjon.no  
Medlem - Den Norske Revisorforening

Til Generalforsamlingen i

### Funderud Antirust AS

Orgnr. 915062601

### UAVHENGIG REVISORS BERETNING

#### Konklusjon

Vi har revidert årsregnskapet til Funderud Antirust AS som viser et **overskudd på kr. 417.035**, som består av balanse per 31. desember 2024 og resultatregnskap for det avsluttede regnskapsåret, og noter til årsregnskapet, herunder et sammendrag av viktige regnskapsprinsipper.

Etter vår mening

- oppfyller årsregnskapet gjeldende lovkrav, og
- gir årsregnskapet et rettvisende bilde av selskapets finansielle stilling pr 31. desember 2024 og av dets resultat og kontantstrømmer for regnskapsåret avsluttet per denne datoen i samsvar med regnskapslovens regler og god regnskapsskikk i Norge.

#### Grunnlag for konklusjonen

Vi har gjennomført revisjonen i samsvar med de internasjonale revisjonsstandardene International Standards on Auditing (ISA-ene). Våre oppgaver og plikter i henhold til disse standardene er beskrevet i avsnittet om «revisors oppgaver og plikter ved revisjon av årsregnskapet». Vi er uavhengige av selskapet slik det kreves i lov, forskrift i Norge og International Code of Ethics for Professional Accountants (inkludert internasjonale uavhengighetsstandarder) utstedt av the International Ethics Standards Board for Accountants (IESBA-reglene), og vi har overholdt våre øvrige etiske forpliktelser i samsvar med disse kravene. Innhentet revisjonsbevis er etter vår vurdering tilstrekkelig og hensiktsmessig som grunnlag for vår konklusjon.

#### Øvrig informasjon

Styret er ansvarlig for øvrig informasjon som er publisert sammen med årsregnskapet. Vår konklusjon om årsregnskapet ovenfor dekker ikke øvrig informasjon.

I forbindelse med revisjonen av årsregnskapet er det vår oppgave å lese øvrig informasjon. Formålet er å vurdere hvorvidt det foreligger vesentlige inkonsistens mellom den øvrige informasjonen og årsregnskapet og den kunnskap vi har opparbeidet oss under revisjonen av årsregnskapet, eller hvorvidt øvrig informasjon fremstår som vesentlig feil. Vi har plikt til å rapportere dersom øvrig informasjon fremstår som vesentlig feil.

Vi har ingenting å rapportere i så henseende.



## Ledelsens ansvar for årsregnskapet

Ledelsen er ansvarlig for å utarbeide årsregnskapet og for at det gir et rettviseende bilde i samsvar med regnskapslovens regler og god regnskapsskikk i Norge. Ledelsen er også ansvarlig for slik intern kontroll som den finner nødvendig for å kunne utarbeide et årsregnskap som ikke inneholder vesentlig feilinformasjon, verken som følge av misligheter eller utilsiktede feil.

Ved utarbeidelsen av årsregnskapet må ledelsen ta standpunkt til selskapets evne til fortsatt drift og opplyse om forhold av betydning om fortsatt drift. Forutsetningen om fortsatt drift skal legges til grunn for årsregnskapet så lenge det ikke er sannsynlig at virksomheten vil bli avvirket.


## Revisors oppgaver og plikter ved revisjon av årsregnskapet

Vårt mål er å oppnå betryggende sikkerhet for at årsregnskapet som helhet ikke inneholder vesentlig feilinformasjon, verken som følge av misligheter eller utilsiktede feil, og å avgi en revisjonsberetning som inneholder vår konklusjon. Betryggende sikkerhet er en høy grad av sikkerhet, men ingen garanti for at en revisjon utført i samsvar med ISA-ene, alltid vil avdekke vesentlig feilinformasjon som eksisterer. Feilinformasjon kan oppstå som følge av misligheter eller utilsiktede feil. Feilinformasjon blir vurdert som vesentlig dersom den enkeltvis eller samlet med rimelighet kan forventes å påvirke økonomiske beslutninger som brukerne foretar basert på årsregnskapet.

For videre beskrivelse av revisors oppgaver og plikter vises det til <https://revisorforeningen.no/revisionsberetninger>.

Sarpsborg mandag 17. februar 2025

**Center Revisjon AS**



Jon R. Andersen

Statsautorisert revisor



**Årsregnskap for**  
**Funderud Antirust AS**

915062601

Regnskapsår  
01.01.2024 - 31.12.2024



Funderud Antirust AS  
915 062 601

## Resultatregnskap

	Note	2024	2023
<b>Driftsinntekter</b>			
Salgsinntekt		9 282 297	7 607 760
Annen driftsinntekt		70	625
<b>Sum driftsinntekter</b>		<b>9 282 368</b>	<b>7 608 385</b>
<b>Driftskostnader</b>			
Varekostnad		-1 773 032	-1 457 562
Lønnskostnad	1	-4 068 111	-3 268 092
Avskrivning på varige driftsmidler og immaterielle eiendeler	2	-333 105	-320 977
Nedskrivning av varige driftsmidler og immaterielle eiendeler	2	-42 200	0
Annen driftskostnad		-2 393 554	-2 279 060
<b>Sum driftskostnader</b>		<b>-8 610 002</b>	<b>-7 325 692</b>
<b>Driftsresultat</b>		<b>672 365</b>	<b>282 693</b>
<b>Finansinntekter</b>			
Annen renteinntekt		1 928	5 322
Annen finansinntekt		1 298	134
<b>Sum finansinntekter</b>		<b>3 226</b>	<b>5 457</b>
<b>Finanskostnader</b>			
Annen rentekostnad		-141 643	-119 527
Annen finanskostnad		-825	-14 774
<b>Sum finanskostnader</b>		<b>-142 468</b>	<b>-134 301</b>
<b>Netto finans</b>		<b>-139 242</b>	<b>-128 844</b>
<b>Resultat før skattekostnad</b>		<b>533 124</b>	<b>153 849</b>
Skattekostnad	4, 5	-116 089	-42 470
<b>Årsresultat</b>		<b>417 035</b>	<b>111 379</b>
<b>Overføringer</b>			
Annen egenkapital		417 035	111 379
<b>Sum overføringer</b>		<b>417 035</b>	<b>111 379</b>



Funderud Antitrust AS  
915 062 601

## Balanse

	Note	31.12.2024	31.12.2023
<b>EIENDELER</b>			
<b>Anleggsmidler</b>			
<b>Immaterielle eiendeler</b>			
Utvikling	2	232 800	365 800
Konsesjoner, patenter, lisenser, varemerker ol.	2	85 600	70 200
<b>Sum immaterielle eiendeler</b>		<b>318 400</b>	<b>436 000</b>
<b>Varige driftsmidler</b>			
Tomter, bygninger og annen fast eiendom	2	560 600	656 400
Maskiner og anlegg	2	248 600	370 000
Driftsløsøre, inventar, verktøy, kontormaskiner, ol.	2	31 300	35 000
<b>Sum varige driftsmidler</b>		<b>840 500</b>	<b>1 061 400</b>
<b>Finansielle anleggsmidler</b>			
Investeringer i tilknyttet selskap	3	800 000	800 000
Lån til tilknyttet selskap og felles kontrollert virksomhet	3	225 125	225 125
Andre langsiktige fordringer	6	102	104
<b>Sum finansielle anleggsmidler</b>		<b>1 025 227</b>	<b>1 025 229</b>
<b>Sum anleggsmidler</b>		<b>2 184 127</b>	<b>2 522 629</b>
<b>Omløpsmidler</b>			
<b>Varer</b>			
Varer		1 490 700	1 264 672
<b>Sum varer</b>		<b>1 490 700</b>	<b>1 264 672</b>
<b>Fordringer</b>			
Kundefordringer		198 793	144 315
Andre kortsiktige fordringer	6	76 500	408 215
<b>Sum fordringer</b>		<b>275 293</b>	<b>552 531</b>
<b>Bankinnskudd, kontanter og lignende</b>			
Bankinnskudd, kontanter og lignende		2 083 500	1 270 655
<b>Sum bankinnskudd, kontanter og lignende</b>		<b>2 083 500</b>	<b>1 270 655</b>
<b>Sum omløpsmidler</b>		<b>3 849 493</b>	<b>3 087 857</b>
<b>SUM EIENDELER</b>		<b>6 033 620</b>	<b>5 610 486</b>




Funderud Antirust AS  
915 062 601


## Balanse

	Note	31.12.2024	31.12.2023
<b>EGENKAPITAL OG GJELD</b>			
<b>Egenkapital</b>			
<b>Innskutt egenkapital</b>			
Aksjekapital	7, 8	50 000	50 000
<b>Sum innskutt egenkapital</b>		<b>50 000</b>	<b>50 000</b>
<b>Opptjent egenkapital</b>			
Annen egenkapital	8	2 544 823	2 127 788
<b>Sum opptjent egenkapital</b>		<b>2 544 823</b>	<b>2 127 788</b>
<b>Sum egenkapital</b>		<b>2 594 823</b>	<b>2 177 788</b>
<b>Gjeld</b>			
<b>Avsetning og forpliktelser</b>			
Utsatt skatt	4, 5	10 789	0
<b>Sum avsetning for forpliktelser</b>		<b>10 789</b>	<b>0</b>
<b>Annen langsiktig gjeld</b>			
Gjeld til kredittinstitusjoner	9	1 315 494	1 502 659
Øvrig langsiktig gjeld	9	458 926	437 015
<b>Sum annen langsiktig gjeld</b>		<b>1 774 420</b>	<b>1 939 674</b>
<b>Kortsiktig gjeld</b>			
Leverandørgjeld		305 880	466 019
Betalbar skatt	4, 5	105 300	42 470
Skyldige offentlige avgifter		672 092	406 921
Annen kortsiktig gjeld		570 317	577 614
<b>Sum kortsiktig gjeld</b>		<b>1 653 589</b>	<b>1 493 025</b>
<b>Sum gjeld</b>		<b>3 438 797</b>	<b>3 432 698</b>
<b>SUM EGENKAPITAL OG GJELD</b>		<b>6 033 620</b>	<b>5 610 486</b>

EIDSBERG, 14.02.2025

  
Matti Johannes Funderud  
styrets leder / daglig leder

  
Adne Funderud  
styremedlem

  
Anne Brit Stensrud  
styremedlem



Funderud Antirust AS  
915 062 601

## Noter

### Regnskapsprinsipper

Årsregnskapet er satt opp i samsvar med regnskapsloven og god regnskapsskikk for små foretak.

### Salgsinntekter

Inntektsføring ved salg av varer skjer på leveringstidspunktet. Tjenester inntektsføres etter hvert som de leveres.

### Klassifisering og vurdering av balanseposter

Anleggsmidler er eiendeler bestemt til varig eie eller bruk. Eiendeler som er knyttet til varekretsløpet er klassifisert som omløpsmidler. Fordringer klassifiseres som omløpsmidler hvis de forfaller til betaling innen ett år etter transaksjonsdagen. Tilsvarende klassifiseres gjeld som kortsiktig hvis gjelden forfaller til betaling innen ett år. Langsiktig gjeld er gjeld som forfaller senere enn ett år etter transaksjonsdagen. Første års avdrag på langsiktige fordringer og langsiktig gjeld klassifiseres likevel ikke som omløpsmiddel og kortsiktig gjeld.

Omløpsmidler vurderes til laveste av anskaffelseskost og virkelig verdi. Kortsiktig gjeld balanseføres til nominelt beløp på etableringstidspunktet. Anleggsmidler vurderes til anskaffelseskost. Varige anleggsmidler avskrives etter en fornuftig avskrivningsplan. Anleggsmidlene nedskrives til virkelig verdi ved verdifall som ikke forventes å være forbigående. Langsiktig gjeld med unntak av andre avsetninger balanseføres til nominelt beløp på etableringstidspunktet.

### Fordringer

Kundefordringer og andre fordringer er oppført i balansen til pålydende etter fradrag for avsetning til forventet tap. Avsetning til tap gjøres på grunnlag av individuelle vurderinger av de enkelte fordringene. I tillegg gjøres det for øvrige kundefordringer en uspesifisert avsetning for å dekke antatt tap.

### Varebeholdninger

Lager av innkjøpte varer er verdsatt til laveste verdi av anskaffelseskost etter FIFO- prinsippet og virkelig verdi. Egentilvirkede ferdigvarer og varer under tilvirkning er vurdert til variabel tilvirkningskost. For råvarer er gjensanskaffelseskost vurdert som tilnærming til virkelig verdi. Det foretas nedskrivning for påregnelig ukurans.

### Varige driftsmidler

Varige driftsmidler balanseføres og avskrives over driftsmidlenes levetid dersom de har antatt levetid over 3 år og har en kostpris som overstiger kr 30 000. Direkte vedlikehold av driftsmidler kostnadsføres løpende under driftskostnader, mens påkostninger eller forbedringer tillegges driftsmidlets kostpris og avskrives i takt med driftsmidlet.

### Forøvrig er følgende regnskapsprinsipper anvendt:

Forsikret pensjonsforpliktelse er ikke balanseført - kostnaden er lik premien. Leieavtaler er ikke balanseført. Fordringer og gjeld i utenlandsk valuta er verdsatt til kursen ved regnskapsårets slutt. Kursgevinster og kurstap i utenlandsk valuta føres som finansinntekt og finanskosnad. Egne utgifter til forskning og utvikling og til utvikling av rettigheter er balanseført. Utgifter til andre immaterielle eiendeler balanseføres i den grad det kan identifiseres en fremtidig økonomisk fordel knyttet til utvikling av en identifiserbar immateriell eiendel og utgiftene kan måles pålitelig. I motsatt fall kostnadsføres slike utgifter løpende. Balanseført utvikling avskrives lineært over økonomisk levetid. Kostmetoden er benyttet for investeringer i datterselskap/tilknyttet selskap.

### Skatt

Skattekostnaden i resultatregnskapet omfatter både periodens betalbare skatt og endring i utsatt skatt. Utsatt skatt er beregnet med 22% på grunnlag av de midlertidige forskjeller som eksisterer mellom regnskapsmessige og skattemessige verdier, samt skattemessig underskudd til fremføring ved utgangen av regnskapsåret. Skatteøkende og skattereduserende midlertidige forskjeller som reverserer eller kan reversere i samme periode er fastsatt og skattevirkningen er beregnet på nettogrunnlaget.

Selskapet har ikke endret regnskapsprinsipp fra 2023 til 2024.



Funderud Antitrust AS  
915 062 601

## Note 1 - Antall årsverk

Antall årsverk sysselsatt i regnskapsåret: 6,6

## Note 2 - Varige driftsmidler og immaterielle eiendeler

	Varige driftsmidler	Immaterielle eiendeler
Anskaffelseskost 01.01.	2 304 509	763 130
Tilgang i året	0	36 805
Avgang i året	-228 828	0
<b>Anskaffelseskost 31.12.</b>	<b>2 075 681</b>	<b>799 935</b>
Samlede avskrivninger, nedskrivninger og reverseringer av nedskrivninger	-1 235 181	-481 535
<b>Balanseført verdi per 31.12.</b>	<b>840 500</b>	<b>318 400</b>
Avskrivninger, nedskrivninger og reverseringer av nedskrivninger i regnskapsåret	220 900	154 405
Økonomisk levetid immaterielle eiendeler		5
Avskrivningsplan immaterielle eiendeler		Lineær

## Note 3 - Konsern, tilknyttet selskap m.v.

### Fordringer

	2024	2023
Samlet beløp som gjelder tilknyttet selskap	225 125	225 125

## Note 4 - Spesifisering av skatt

Skattekostnad	2024	2023
Betalbar skatt på alminnelig inntekt	105 300	42 470
+/- Endringer i utsatt skatt/utsatt skattefordel	10 789	0
<b>Skattekostnad</b>	<b>116 089</b>	<b>42 470</b>
<b>Skattepliktig inntekt</b>		
Resultat før skatt	533 124	153 849
Permanente forskjeller	30 786	14 012
+/- Endring i midlertidige forskjeller	-85 273	77 931
- Anvendelse av fremførbart underskudd	0	-52 745
<b>Skattepliktig inntekt</b>	<b>478 636</b>	<b>193 047</b>
<b>Betalbar skatt i balansen</b>		
Betalbar skatt på årets resultat	105 300	42 470
<b>Betalbar skatt i balansen</b>	<b>105 300</b>	<b>42 470</b>

## Note 5 - Midlertidige forskjeller - utsatt skatt/skattefordel

Utsatt skatt/utsatt skattefordel i balansen avsettes på grunnlag av forskjeller mellom regnskapsmessige og skattemessige verdier i henhold til norsk regnskapsstandard for skatt.

Midlertidige skatteøkende og skattereduserende forskjeller som kan utlignes er nettoført.



## Funderud Antirust AS 915 062 601

Midlertidige forskjeller knyttet til:	01.01.2024	31.12.2024	Endring
Anleggsmidler	109 328	69 268	40 060
Omløpsmidler	-79 666	-20 331	-59 335
Andre forskjeller	104	102	2
Kortsiktig gjeld	-66 000	0	-66 000
<b>Netto forskjeller</b>	<b>-36 234</b>	<b>49 039</b>	<b>-85 273</b>
Skattereduserende forskjeller som ikke kan utlignes	36 234	0	36 234
<b>Sum midlertidige forskjeller som påvirker betalbar skatt</b>	<b>0</b>	<b>49 039</b>	<b>-49 039</b>
Utsatt skatt 31.12.2024 basert på 22 %	0	10 789	-10 789

### Note 6 - Lån og sikkerhetsstillelse til ledende personer, eiere med videre

Det er ikke gitt lån eller sikkerhetsstillelse til medlemmer av styrende organer.

### Note 7 - Aksjekapital

Aksjeklasse	Antall aksjer	Aksjenes pålydende	Bokført verdi
Ordinære	100	500	50 000

Aksjonærer	Antall aksjer	Eierandel %	Aksjeklasse
Matti Johannes Funderud	40	40,00	Ordinære
Anne Brit Stensrød	40	40,00	Ordinære
Ådne Funderud	20	20,00	Ordinære
<b>Totalt antall aksjer</b>	<b>100</b>	<b>100</b>	

### Note 8 - Egenkapital

	Aksjekapital	Opptjent egenkapital	Sum
Egenkapital 31.12.2023	50 000	2 127 788	2 177 788
Årsresultat	0	417 035	417 035
<b>Egenkapital 31.12.2024</b>	<b>50 000</b>	<b>2 544 823</b>	<b>2 594 823</b>



Funderud Antirust AS  
915 062 601

## Note 9 - Gjeld og garantiforpliktelser

	<u>Beløp</u>
Del av gjelden som forfaller til betaling mer enn fem år etter regnskapsårets slutt	478 000
Gjeld som er sikret ved pant eller lignende sikkerhet i eiendeler	1 315 494
Balanseført verdi av pantsatte eiendeler	1 670 700
Summen av garantiforpliktelser som ikke er regnskapsført	0

### Mer om gjeld

Selskapet skylder kr 458 926 til aksjonær uten pantesikkerhet.

Lånet renteberegnes med 5% rente.

Annen langsiktig gjeld:

DnB Bank ASA:

Pant i motorvogn: kr 441 210

Trøgstad Sparebank:

Pant i motorvogn og anleggsmaskiner: kr 150 000 1.prioritet

Pant i varelager: kr 302 000 1.prioritet

Pant i varelager: kr 300 000 2.prioritet

Pant i fast eiendom: kr 700 000 2.prioritet

Kausjonserklæring: kr 250 000



Årsregnskap for  
**Funderud Antirust AS**

915062601

Regnskapsår  
01.01.2024 - 31.12.2024



Funderud Antirust AS  
915 062 601

## Resultatregnskap

	Note	2024	2023
<b>Driftsinntekter</b>			
Salgsinntekt		9 282 297	7 607 760
Annen driftsinntekt		70	625
<b>Sum driftsinntekter</b>		<b>9 282 368</b>	<b>7 608 385</b>
<b>Driftskostnader</b>			
Varekostnad		-1 773 032	-1 457 562
Lønnskostnad	1	-4 068 111	-3 268 092
Avskrivning på varige driftsmidler og immaterielle eiendeler	2	-333 105	-320 977
Nedskrivning av varige driftsmidler og immaterielle eiendeler	2	-42 200	0
Annen driftskostnad		-2 393 554	-2 279 060
<b>Sum driftskostnader</b>		<b>-8 610 002</b>	<b>-7 325 692</b>
<b>Driftsresultat</b>		<b>672 365</b>	<b>282 693</b>
<b>Finansinntekter</b>			
Annen renteinntekt		1 928	5 322
Annen finansinntekt		1 298	134
<b>Sum finansinntekter</b>		<b>3 226</b>	<b>5 457</b>
<b>Finanskostnader</b>			
Annen rentekostnad		-141 643	-119 527
Annen finanskostnad		-825	-14 774
<b>Sum finanskostnader</b>		<b>-142 468</b>	<b>-134 301</b>
<b>Netto finans</b>		<b>-139 242</b>	<b>-128 844</b>
<b>Resultat før skattekostnad</b>		<b>533 124</b>	<b>153 849</b>
Skattekostnad	4, 5	-116 089	-42 470
<b>Årsresultat</b>		<b>417 035</b>	<b>111 379</b>
<b>Overføringer</b>			
Annen egenkapital		417 035	111 379
<b>Sum overføringer</b>		<b>417 035</b>	<b>111 379</b>



Funderud Antirust AS  
915 062 601

## Balanse

	Note	31.12.2024	31.12.2023
<b>EIENDELER</b>			
<b>Anleggsmidler</b>			
<b>Immaterielle eiendeler</b>			
Utvikling	2	232 800	365 800
Konsesjoner, patenter, lisenser, varemerker ol.	2	85 600	70 200
<b>Sum immaterielle eiendeler</b>		<b>318 400</b>	<b>436 000</b>
<b>Varige driftsmidler</b>			
Tomter, bygninger og annen fast eiendom	2	560 600	656 400
Maskiner og anlegg	2	248 600	370 000
Driftsløsøre, inventar, verktøy, kontormaskiner, ol.	2	31 300	35 000
<b>Sum varige driftsmidler</b>		<b>840 500</b>	<b>1 061 400</b>
<b>Finansielle anleggsmidler</b>			
Investeringer i tilknyttet selskap	3	800 000	800 000
Lån til tilknyttet selskap og felles kontrollert virksomhet	3	225 125	225 125
Andre langsiktige fordringer	6	102	104
<b>Sum finansielle anleggsmidler</b>		<b>1 025 227</b>	<b>1 025 229</b>
<b>Sum anleggsmidler</b>		<b>2 184 127</b>	<b>2 522 629</b>
<b>Omløpsmidler</b>			
<b>Varer</b>			
Varer		1 490 700	1 264 672
<b>Sum varer</b>		<b>1 490 700</b>	<b>1 264 672</b>
<b>Fordringer</b>			
Kundefordringer		198 793	144 315
Andre kortsiktige fordringer	6	76 500	408 215
<b>Sum fordringer</b>		<b>275 293</b>	<b>552 531</b>
<b>Bankinnskudd, kontanter og lignende</b>			
Bankinnskudd, kontanter og lignende		2 083 500	1 270 655
<b>Sum bankinnskudd, kontanter og lignende</b>		<b>2 083 500</b>	<b>1 270 655</b>
<b>Sum omløpsmidler</b>		<b>3 849 493</b>	<b>3 087 857</b>
<b>SUM EIENDELER</b>		<b>6 033 620</b>	<b>5 610 486</b>



Funderud Antirust AS  
915 062 601

## Balanse

	Note	31.12.2024	31.12.2023
<b>EGENKAPITAL OG GJELD</b>			
<b>Egenkapital</b>			
<b>Innskutt egenkapital</b>			
Aksjekapital	7, 8	50 000	50 000
<b>Sum innskutt egenkapital</b>		<b>50 000</b>	<b>50 000</b>
<b>Opptjent egenkapital</b>			
Annen egenkapital	8	2 544 823	2 127 788
<b>Sum opptjent egenkapital</b>		<b>2 544 823</b>	<b>2 127 788</b>
<b>Sum egenkapital</b>		<b>2 594 823</b>	<b>2 177 788</b>
<b>Gjeld</b>			
<b>Avsetning og forpliktelser</b>			
Utsatt skatt	4, 5	10 789	0
<b>Sum avsetning for forpliktelser</b>		<b>10 789</b>	<b>0</b>
<b>Annen langsiktig gjeld</b>			
Gjeld til kredittinstitusjoner	9	1 315 494	1 502 659
Øvrig langsiktig gjeld	9	458 926	437 015
<b>Sum annen langsiktig gjeld</b>		<b>1 774 420</b>	<b>1 939 674</b>
<b>Kortsiktig gjeld</b>			
Leverandørgjeld		305 880	466 019
Betalbar skatt	4, 5	105 300	42 470
Skyldige offentlige avgifter		707 101	437 557
Annen kortsiktig gjeld		535 307	546 978
<b>Sum kortsiktig gjeld</b>		<b>1 653 589</b>	<b>1 493 025</b>
<b>Sum gjeld</b>		<b>3 438 797</b>	<b>3 432 698</b>
<b>SUM EGENKAPITAL OG GJELD</b>		<b>6 033 620</b>	<b>5 610 486</b>

EIDSBERG, 14.02.2025

Matti Johannes Funderud  
styrets leder / daglig leder

Ådne Funderud  
styremedlem

Anne Brit Stensrød  
styremedlem



Funderud Antirust AS  
915 062 601

## Noter

### Regnskapsprinsipper

Årsregnskapet er satt opp i samsvar med regnskapsloven og god regnskapsskikk for små foretak.

#### Salgsinntekter

Inntektsføring ved salg av varer skjer på leveringstidspunktet. Tjenester inntektsføres etter hvert som de leveres.

#### Klassifisering og vurdering av balanseposter

Anleggsmidler er eiendeler bestemt til varig eie eller bruk. Eiendeler som er knyttet til varekretsløpet er klassifisert som omløpsmidler. Fordringer klassifiseres som omløpsmidler hvis de forfaller til betaling innen ett år etter transaksjonsdagen. Tilsvarende klassifiseres gjeld som kortsiktig hvis gjelden forfaller til betaling innen ett år. Langsiktig gjeld er gjeld som forfaller senere enn ett år etter transaksjonsdagen. Første års avdrag på langsiktige fordringer og langsiktig gjeld klassifiseres likevel ikke som omløpsmiddel og kortsiktig gjeld.

Omløpsmidler vurderes til laveste av anskaffelseskost og virkelig verdi. Kortsiktig gjeld balanseføres til nominelt beløp på etableringstidspunktet. Anleggsmidler vurderes til anskaffelseskost. Varige anleggsmidler avskrives etter en fornuftig avskrivningsplan. Anleggsmidlene nedskrives til virkelig verdi ved verdifall som ikke forventes å være forbigående. Langsiktig gjeld med unntak av andre avsetninger balanseføres til nominelt beløp på etableringstidspunktet.

#### Fordringer

Kundefordringer og andre fordringer er oppført i balansen til pålydende etter fradrag for avsetning til forventet tap. Avsetning til tap gjøres på grunnlag av individuelle vurderinger av de enkelte fordringene. I tillegg gjøres det for øvrige kundefordringer en uspesifisert avsetning for å dekke antatt tap.

#### Varebeholdninger

Lager av innkjøpte varer er verdsatt til laveste verdi av anskaffelseskost etter FIFO- prinsippet og virkelig verdi. Egentilvirkede ferdigvarer og varer under tilvirkning er vurdert til variabel tilvirkningskost. For råvarer er gjenanskaffelseskost vurdert som tilnærming til virkelig verdi. Det foretas nedskrivning for påregnelig ukurans.

#### Varige driftsmidler

Varige driftsmidler balanseføres og avskrives over driftsmidlenes levetid dersom de har antatt levetid over 3 år og har en kostpris som overstiger kr 30 000. Direkte vedlikehold av driftsmidler kostnadsføres løpende under driftskostnader, mens påkostninger eller forbedringer tillegges driftsmidlets kostpris og avskrives i takt med driftsmidlet.

#### Forørig er følgende regnskapsprinsipper anvendt:

Forsikret pensjonsforpliktelse er ikke balanseført - kostnaden er lik premien. Leieavtaler er ikke balanseført. Fordringer og gjeld i utenlandsk valuta er verdsatt til kursen ved regnskapsårets slutt. Kursgevinster og kurstap i utenlandsk valuta føres som finansinntekt og finanskosnad. Egne utgifter til forskning og utvikling og til utvikling av rettigheter er balanseført. Utgifter til andre immaterielle eiendeler balanseføres i den grad det kan identifiseres en fremtidig økonomisk fordel knyttet til utvikling av en identifiserbar immateriell eiendel og utgiftene kan måles pålitelig. I motsatt fall kostnadsføres slike utgifter løpende. Balanseført utvikling avskrives lineært over økonomisk levetid. Kostmetoden er benyttet for investeringer i datterselskap/tilknyttet selskap.

#### Skatt

Skattekostnaden i resultatregnskapet omfatter både periodens betalbare skatt og endring i utsatt skatt. Utsatt skatt er beregnet med 22% på grunnlag av de midlertidige forskjeller som eksisterer mellom regnskapsmessige og skattemessige verdier, samt skattemessig underskudd til fremføring ved utgangen av regnskapsåret. Skatteøkende og skattereduserende midlertidige forskjeller som reverserer eller kan reversere i samme periode er fastsatt og skattevirkningen er beregnet på nettogrunnlaget.

Selskapet har ikke endret regnskapsprinsipp fra 2023 til 2024.



Funderud Antirust AS  
915 062 601

## Note 1 - Antall årsverk

Antall årsverk sysselsatt i regnskapsåret: 6,6

## Note 2 - Varige driftsmidler og immaterielle eiendeler

	Varige driftsmidler	Immaterielle eiendeler
Anskaffelseskost 01.01.	2 304 509	763 130
Tilgang i året	0	36 805
Avgang i året	-228 828	0
<b>Anskaffelseskost 31.12.</b>	<b>2 075 681</b>	<b>799 935</b>
Samlede avskrivninger, nedskrivninger og reverseringer av nedskrivninger	-1 235 181	-481 535
<b>Balansført verdi per 31.12.</b>	<b>840 500</b>	<b>318 400</b>
Avskrivninger, nedskrivninger og reverseringer av nedskrivninger i regnskapsåret	220 900	154 405
Økonomisk levetid immaterielle eiendeler		5
Avskrivningsplan immaterielle eiendeler		Lineær

## Note 3 - Konsern, tilknyttet selskap m.v.

### Fordringer

	2024	2023
Samlet beløp som gjelder tilknyttet selskap	225 125	225 125

## Note 4 - Spesifisering av skatt

Skattekostnad	2024	2023
Betalbar skatt på alminnelig inntekt	105 300	42 470
+/- Endringer i utsatt skatt/utsatt skattefordel	10 789	0
<b>Skattekostnad</b>	<b>116 089</b>	<b>42 470</b>
<b>Skattepliktig inntekt</b>		
Resultat før skatt	533 124	153 849
Permanente forskjeller	30 786	14 012
+/- Endring i midlertidige forskjeller	-85 273	77 931
- Anvendelse av fremførbart underskudd	0	-52 745
<b>Skattepliktig inntekt</b>	<b>478 636</b>	<b>193 047</b>
<b>Betalbar skatt i balansen</b>		
Betalbar skatt på årets resultat	105 300	42 470
<b>Betalbar skatt i balansen</b>	<b>105 300</b>	<b>42 470</b>

## Note 5 - Midlertidige forskjeller - utsatt skatt/skattefordel

Utsatt skatt/utsatt skattefordel i balansen avsettes på grunnlag av forskjeller mellom regnskapsmessige og skattemessige verdier i henhold til norsk regnskapsstandard for skatt.

Midlertidige skatteøkende og skattereduserende forskjeller som kan utlignes er nettoført.



## Funderud Antirust AS

915 062 601

Midlertidige forskjeller knyttet til:	01.01.2024	31.12.2024	Endring
Anleggsmidler	109 328	69 268	40 060
Omløpsmidler	-79 666	-20 331	-59 335
Andre forskjeller	104	102	2
Kortsiktig gjeld	-66 000	0	-66 000
<b>Netto forskjeller</b>	<b>-36 234</b>	<b>49 039</b>	<b>-85 273</b>
Skattereduserende forskjeller som ikke kan utlignes	36 234	0	36 234
<b>Sum midlertidige forskjeller som påvirker betalbar skatt</b>	<b>0</b>	<b>49 039</b>	<b>-49 039</b>
<b>Utsatt skatt 31.12.2024 basert på 22 %</b>	<b>0</b>	<b>10 789</b>	<b>-10 789</b>

## Note 6 - Lån og sikkerhetsstillelse til ledende personer, eiere med videre

Det er ikke gitt lån eller sikkerhetsstillelse til medlemmer av styrende organer.

## Note 7 - Aksjekapital

Aksjeklasse	Antall aksjer	Aksjenes pålydende	Bokført verdi
Ordinære	100	500	50 000

Aksjonærer	Antall aksjer	Eierandel %	Aksjeklasse
Matti Johannes Funderud	40	40,00	Ordinære
Anne Brit Stensrød	40	40,00	Ordinære
Ådne Funderud	20	20,00	Ordinære
<b>Totalt antall aksjer</b>	<b>100</b>	<b>100</b>	

## Note 8 - Egenkapital

	Aksjekapital	Opptjent egenkapital	Sum
Egenkapital 31.12.2023	50 000	2 127 788	2 177 788
Årsresultat	0	417 035	417 035
<b>Egenkapital 31.12.2024</b>	<b>50 000</b>	<b>2 544 823</b>	<b>2 594 823</b>



Funderud Antirust AS  
915 062 601

## Note 9 - Gjeld og garantiforpliktelser

	<b>Beløp</b>
Del av gjelden som forfaller til betaling mer enn fem år etter regnskapsårets slutt	478 000
Gjeld som er sikret ved pant eller lignende sikkerhet i eiendeler	1 315 494
Balanseført verdi av pantsatte eiendeler	1 670 700
Summen av garantiforpliktelser som ikke er regnskapsført	0

### Mer om gjeld

Selskapet skylder kr 458 926 til aksjonær uten pantesikkerhet.

Lånet renteberegnes med 5% rente.

Annen langsiktig gjeld:

DnB Bank ASA:

Pant i motorvogn: kr 441 210

Trøgstad Sparebank:

Pant i motorvogn og anleggsmaskiner: kr 150 000 1.prioritet

Pant i varelager: kr 302 000 1.prioritet

Pant i varelager: kr 300 000 2.prioritet

Pant i fast eiendom: kr 700 000 2.prioritet

Kausjonserklæring: kr 250 000