



ÅRSREGNSKAPET FOR REGNSKAPSÅRET 2019 - GENERELL INFORMASJON

Enheten

Organisasjonsnummer: 916 317 948
Organisasjonsform: Aksjeselskap
Foretaksnavn: WEST SUPPLY I AS
Forretningsadresse: Smedasundet 97
5525 HAUGESUND

Regnskapsår

Årsregnskapets periode: 01.01.2019 - 31.12.2019

Konsern

Morselskap i konsern: Nei

Regnskapsregler

Regler for små foretak benyttet: Nei
Benyttet ved utarbeidelsen av årsregnskapet til selskapet: Regnskapslovens alminnelige regler

Årsregnskapet fastsatt av kompetent organ

Bekreftet av representant for selskapet: Anett Våge
Dato for fastsettelse av årsregnskapet: 12.05.2020

Grunnlag for avgivelse

År 2019: Årsregnskapet er elektronisk innlevert
År 2018: Tall er hentet fra elektronisk innlevert årsregnskap fra 2019

Det er ikke krav til at årsregnskapet m.v. som sendes til Regnskapsregisteret er undertegnet. Kontrollen på at dette er utført ligger hos revisor/enhetens øverste organ. Sikkerheten ivaretas ved at innsender har rolle/rettighet for innsending av årsregnskapet via Altinn, og ved at det bekreftes at årsregnskapet er fastsatt av kompetent organ.

Brønnøysundregistrene, 03.10.2021



Resultatregnskap

Beløp i: NOK	Note	2019	2018
RESULTATREGNSKAP			
Inntekter			
Driftsinntekter skip		127 074 445	111 953 669
Sum inntekter		127 074 445	111 953 669
Kostnader			
Mannskapskostnader v/disponent	5	59 663 896	57 036 917
Ordinære avskrivninger	1	27 829 428	29 561 638
Nedskrivning av varige driftsmidler og immaterielle eiendeler	1		10 000 000
Andre driftsutgifter skip		18 405 519	15 031 071
Administrasjon og kontorhold	5, 6	11 453 507	10 543 865
Sum kostnader		117 352 351	122 173 491
Driftsresultat		9 722 094	-10 219 822
Finansinntekter og finanskostnader			
Annen renteinntekt	6	632 777	877 976
Netto kursdifferanser	3	3 173 509	-265 046
Sum finansinntekter		3 806 286	612 930
Rentekostnad til foretak i samme konsern	6	9 118 045	19 109 658
Annen rentekostnad		47 012	42 461
Sum finanskostnader		9 165 056	19 152 119
Netto finans		-5 358 770	-18 539 189
Ordinært resultat før skattekostnad		4 363 324	-28 759 012
Ordinært resultat etter skattekostnad		4 363 324	-28 759 012
Årsresultat		4 363 324	-28 759 012
Årsresultat etter minoritetsinteresser		4 363 324	-28 759 012
Totalresultat		4 363 324	-28 759 012
Overføringer og disponeringer			



Resultatregnskap

Beløp i: NOK	Note	2019	2018
Udekket tap		4 363 324	-28 759 012
Sum overføringer og disponeringer	4	4 363 324	-28 759 012



Balanse

Beløp i: NOK	Note	2019	2018
BALANSE - EIENDELER			
Anleggsmidler			
Immaterielle eiendeler			
Varige driftsmidler			
Skip	2	486 625 843	506 209 963
Sum varige driftsmidler	1	486 625 843	506 209 963
Sum anleggsmidler		486 625 843	506 209 963
Omløpsmidler			
Varer			
Fordringer			
Kundefordringer	6	24 205 639	22 624 289
Fordring konsernselskap	6	1 337	4 386 917
Kortsiktige fordringer		12 924 835	10 750 297
Sum fordringer	2	37 131 811	37 761 503
Bankinnskudd, kontanter og lignende			
Bankinnskudd		41 537 592	26 689 165
Sum bankinnskudd, kontanter og lignende		41 537 592	26 689 165
Sum omløpsmidler		78 669 404	64 450 668
SUM EIENDELER		565 295 247	570 660 630
BALANSE - EGENKAPITAL OG GJELD			
Egenkapital			
Innskutt egenkapital			
Aksjekapital	7	44 903 272	44 903 272
Overkurs		542 501 380	542 501 380
Sum innskutt egenkapital		587 404 652	587 404 652



Balanse

Beløp i: NOK	Note	2019	2018
Opptjent egenkapital			
Udekket tap		235 158 276	239 521 600
Sum opptjent egenkapital		-235 158 276	-239 521 600
Sum egenkapital	4	352 246 376	347 883 052
Gjeld			
Langsiktig gjeld			
Utsatt skatt	8		
Annen langsiktig gjeld			
Obligasjonslån	8		
Gjeld til konsernselskap	2, 6	195 589 176	212 789 176
Sum annen langsiktig gjeld		195 589 176	212 789 176
Sum langsiktig gjeld		195 589 176	212 789 176
Kortsiktig gjeld			
Leverandørgjeld	6	8 670 573	7 165 067
Betalbar skatt	8		
Kortsiktig konserngjeld	6	5 931 650	
Annen kortsiktig gjeld		2 857 471	2 823 335
Sum kortsiktig gjeld		17 459 695	9 988 402
Sum gjeld		213 048 871	222 777 578
SUM EGENKAPITAL OG GJELD		565 295 247	570 660 630



Årsregnskap 2019

West Supply I AS

Årsregnskap
- Resultatregnskap
- Balanse
- Noter

Kontantstrømoppstilling

Årsberetning

Revisors beretning

West Supply I AS
Resultatregnskap

Note	Driftsinntekter og driftskostnader	2019	2018
5	Driftsinntekter skip	127 074 445	111 953 669
	Mannskapskostnader v/disponent	59 663 896	57 036 917
	Andre driftsutgifter skip	18 405 519	15 031 071
	Driftsresultat skip	49 005 030	39 885 681
1	Nedskrivninger	0	10 000 000
1	Ordinære avskrivninger	27 829 428	29 561 638
	Resultat etter av- og nedskrivninger	21 175 602	324 043
5, 6	Administrasjon og kontorhold	11 453 507	10 543 865
	Driftsresultat	9 722 094	-10 219 822
	Finansinntekter og finanskostnader		
6	Finansinntekter	632 777	877 976
3	Netto kursdifferanser	3 173 509	-265 046
6	Rentekostnad til foretak i samme konsern	-9 118 045	-19 109 658
	Finanskostnader	-47 012	-42 461
	Resultat av finansposter	-5 358 770	-18 539 189
	Ordinært resultat før skattekostnad	4 363 324	-28 759 012
	Årsresultat	4 363 324	-28 759 012
	Overføringer		
	Avsatt til dekning av tidligere udekket tap	4 363 324	0
	Overført til udekket tap	0	-28 759 012
4	Sum overføringer	4 363 324	-28 759 012



West Supply I AS

Balanse

Note	Eiendeler	2019	2018
	Anleggsmidler		
	Varige driftsmidler		
2	Skip	486 625 843	506 209 963
1	Sum varige driftsmidler	486 625 843	506 209 963
	Sum anleggsmidler	486 625 843	506 209 963
	Omløpsmidler		
	Fordringer		
6	Kundefordringer	24 205 639	22 624 289
6	Fordring konsernselskap	1 337	4 386 917
	Kortsiktige fordringer	12 924 835	10 750 297
2	Sum fordringer	37 131 811	37 761 503
	Bankinnskudd	41 537 592	26 689 165
	Sum omløpsmidler	78 669 404	64 450 668
	Sum eiendeler	565 295 247	570 660 630





West Supply I AS


Balanse

Note	Egenkapital og gjeld	2019	2018
	Innskutt egenkapital		
7	Aksjekapital	44 903 272	44 903 272
	Overkurs	542 501 380	542 501 380
	Sum innskutt egenkapital	587 404 652	587 404 652
	Opptjent egenkapital		
	Udekket tap	-235 158 276	-239 521 600
	Sum opptjent egenkapital	-235 158 276	-239 521 600
4	Sum egenkapital	352 246 376	347 883 052
	Gjeld		
	Annen langsiktig gjeld		
2, 6	Gjeld til konsernselskap	195 589 176	212 789 176
	Sum annen langsiktig gjeld	195 589 176	212 789 176
	Kortsiktig gjeld		
6	Leverandørgjeld	8 670 573	7 165 067
6	Gjeld til selskap i samme konsern	5 931 650	0
	Annen kortsiktig gjeld	2 857 471	2 823 335
	Sum kortsiktig gjeld	17 459 695	9 988 402
	Sum gjeld	213 048 871	222 777 578
	Sum egenkapital og gjeld	565 295 247	570 660 630

Haugesund, 29.04.2020
Styret i West Supply I AS


Johannes Østensjø
styreleder/daglig leder


Finn Olaf Eckbo
styremedlem


Sonja Margrethe Østensjø
styremedlem



West Supply I AS Noter til regnskapet 2019

REGNSKAPSPRINSIPPER

Årsregnskapet er satt opp i samsvar med regnskapslovens bestemmelser og god regnskapsskikk.

Klassifisering og vurdering av balanseposter

Omløpsmidler og kortsiktig gjeld omfatter poster som forfaller til betaling innen ett år etter anskaffelsestidspunktet.

Øvrige poster er klassifisert som anleggsmidler / langsiktig gjeld.

Omløpsmidler vurderes til laveste verdi av anskaffelseskost og antatt virkelig verdi. Kortsiktig gjeld balanseføres til nominelt beløp på opptakstidspunktet.

Anleggsmidler vurderes til anskaffelseskost, men nedskrives til virkelig verdi ved verdifall som ikke forventes å være forbigående.

Langsiktig gjeld balanseføres til nominelt beløp på etableringstidspunktet.

Varige driftsmidler

Varige driftsmidler balanseføres og avskrives over driftsmiddelets forventede økonomiske levetid. Direkte vedlikehold av driftsmidler kostnadsføres løpende under driftskostnader, mens påkostninger eller forbedringer tillegges driftsmiddelets kostpris og avskrives i takt med driftsmiddelet. Dersom gjenvinnbart beløp av driftsmiddelet er lavere enn balanseført verdi foretas nedskrivning til gjenvinnbart beløp. Gjenvinnbart beløp er det høyeste av netto salgsverdi og verdi i bruk. Verdi i bruk er nåverdien av de fremtidige kontantstrømmene som eiendelen vil generere.

Dokking / klassekostnader på eide skip aktiveres og avskrives jevnt frem til neste dokking. For nye skip blir en andel av kostprisen dekomponert og avskrives frem til første dokking / klassing.

Valuta

Transaksjoner i utenlandsk valuta omregnes til kursen på transaksjonstidspunktet. Pengeposter i utenlandsk valuta omregnes til norske kroner ved å benytte balansedagens kurs.

Fordringer

Fordringer er oppført i balansen med fordringenens pålydende etter fradrag for konstaterte og forventede tap.

Driftsinntekter og -kostnader

Inntektsføring av fraktinntekter skjer etter opptjeningsprinsippet som normalt vil være løpende i samsvar med skipets drift.

Kostnader medtas etter sammenstillingsprinsippet, dvs. at kostnader medtas i samme periode som tilhørende inntekter inntektsføres.

Skatt

Selskapet krever seg lignet etter skattelovens §8-10. Rederibeskatningen ble lagt om med virkning fra 2007 og innebærer at drift av skip ikke skattlegges, men det beregnes skatt av visse finansposter.

Bruk av estimater

Ledelsen har brukt estimater og forutsetninger som har påvirket resultatregnskapet og verdsettelsen av eiendeler og gjeld, samt usikre eiendeler og forpliktelser på balansedagen under utarbeidelsen av årsregnskapet i henhold til god regnskapsskikk.

Note 1 - Varige driftsmidler

Regnskapsmessig	MV Edda	MV Edda	MV Edda	Sum
	Fram	Frende	Ferd	
Anskaffelseskost 1.1	197 119 606	203 712 237	279 592 487	680 424 330
Tilgang i år	-	-	-	-
Avgang i år	-	-	-	-
Anskaffelseskost 31.12	197 119 606	203 712 237	279 592 487	680 424 330
Akkumulert avskrivning 1.1	17 931 172	17 246 198	13 680 368	48 857 738
Akkumulert nedskrivning 1.1	61 614 837	63 153 592	10 000 000	134 768 429
Årets avskrivning	6 270 592	6 039 792	10 374 816	22 685 200
Bokført verdi 31.12	111 303 005	117 272 655	245 537 303	474 112 963

Avskrivningsmetode, lineær 30 år 30 år 30 år



Regnskapsmessig	MV Edda		MV Edda		MV Edda		Sum
	Fram		Frende		Ferd		
Dokking 1.1	1 560 182		736 217		7 115 400		9 411 799
Dokking i år	-		8 245 309		-		8 245 309
Kostnadsført i år	- 1 560 182	-	1 973 012	-	1 611 034	-	5 144 228
Bokført verdi dokking 31.12	-	0	7 008 513		5 504 366		12 512 879
Sum skip i balansen	111 303 005		124 281 168		251 041 669		486 625 842
Neste planlagte dokking vil skje i	2020		2024		2023		

Nedskrivning

Offshoremarkedet har opplevd betydelig nedgang siden 2015 på basis av lav oljepris. Lav aktivitet i markedet medfører fortsatt lave rater og mindre utnyttelse på selskapets fartøy. Det er innhentet takster fra to uavhengige meglere for samtlige av selskapets fartøy. Ved indikasjon på verdifall er det utført nedskrivningstester for de fartøyene som anses usikre. Nedskrivningstesten legger til grunn et estimat på fremtidige kontantstrømmer for hver enkelt enhet for beregning av bruksverdi.

Nedskrivningstesten hensyntar fartøyets nåværende og forventede fremtidige kontraktsituasjon, samt utnyttelse gjennom resterende levetid på fartøyet. I tillegg tar nedskrivningstesten hensyn til forventede utgifter til drift av skipet, inkludert estimerte klassekostnader.

Ytterligere forutsetninger som legges til grunn i testen er veid gjennomsnittlig kapitalkostnad (WACC) som er satt til 8,8% for offshore fartøy. Bruksperioden for fartøyet er satt til 30 år etter levering. Nedskrivningstesten inkluderer også en sensitivitetsanalyse på de mest sentrale forutsetningene i analysen. Dersom nedskrivningstesten viser at estimert bruksverdi er lavere enn bokført verdi av fartøyet, foretas det en nedskrivning til høyeste gjenvinnbare beløp av netto salgsverdi og bruksverdi.

Det er identifisert nedskrivningsindikatorer for selskapets skip, og det er gjort en beregning av estimert bruksverdi for fartøyene. Basert på disse kan bokførte verdier forsvares, og det er ikke gjort noen nedskrivninger.

Klassekostnad

Fra og med 2019 er avskrivning av klassefond klassifisert som ordinære avskrivninger, i motsetning til tidligere år hvor kostnaden var klassifisert som annen driftskostnad. Sammenligningstallene i regnskapet hensyntar denne endringen.

Note 2 - Langsiktig gjeld og pantstillelser

	2019	2018
Gjeld til konsernselskap	195 589 176	212 789 176
Garantistillelser konsernselskaper	1 553 064 384	1 529 329 130

Konsernet har restrukturert sin finansiering i 2017 og selskapet har på vegne av morselskapet sammen med andre konsernselskap garantert for morselskapet, WS Holding AS, sin bankgjeld. Det er også tatt pant i skip, bankinnskudd kontantstrøm fra kontrakter, samt at det er inngått factoringavtale.

Bokført verdi av pantsatte eiendeler

	2019	2018
Skip	486 625 843	506 209 963
Kundefordringer	24 205 639	22 311 353
Andre fordringer	12 926 172	15 137 214
Sum bokført verdi pantsatte eiendeler	523 757 654	543 658 530

Note 3 - Kursdifferanser

	2019	2018
Disagio(-) / agio, realisert kortsiktige poster	2 232 884	70 103
Disagio(-) / agio, urealisert kortsiktige poster	940 626	-335 149
Netto kursdifferanser	3 173 509	-265 046

Note 4 - Egenkapitalbevegelse

	Aksjekapital	Overkurs	Udekket tap	Sum egenkapital
Egenkapital 1.1	44 903 272	542 501 380	-239 521 600	347 883 052
Årets endringer:				
Årets resultat			4 363 324	4 363 324
Sum egenkapital 31.12.	44 903 272	542 501 380	-235 158 276	352 246 376



Note 5 - Ansatte, godtgjørelser

Selskapet har ingen ansatte og derved ingen direkte forpliktelser i forhold til obligatorisk tjenstepensjon. Mannskapstjenester kjøpes eksternt fra Østensjø Rederi AS. Det er ikke utbetalt i godtgjørelse til styret i 2019.

Revisor

Godtgjørelse til revisor er fordelt på følgende:

Lovpålagt revisjon	124 000
Annen bistand	6 300
Sum	130 300

Merverdiavgift er ikke inkludert i revisjonshonoraret

Note 6 - Transaksjoner og mellomværende med konsernselskaper

Transaksjoner	Konsernselskap	2019	2018
Management fee	Østensjø Rederi AS	9 474 708	9 110 316
Renteinntekter	WS Holding AS	0	221 592
Garantiprovisjon	WS Holding AS	549 788	542 763
Rentekostnader	WS Holding AS	9 118 007	19 109 658
Sum transaksjoner		19 142 503	28 984 328
Mellomværende	Konsernselskap	2019	2018
Kundefordringer	WS Holding AS	139 888	542 763
Sum kundefordringer		139 888	542 763
Leverandørgjeld	Østensjø Rederi AS	5 776 558	5 172 144
Leverandørgjeld	Edda Supply Ships UK	20 428	0
Sum leverandørgjeld		5 796 986	5 172 144
Kortsiktige fordringer	WS Holding AS	0	4 378 171
Kortsiktige fordringer	West Supply VIII AS	0	5 469
Kortsiktige fordringer	Østensjø Rederi AS	1 337	3 278
Sum kortsiktige fordringer		1 337	4 386 917
Kortsiktig gjeld	WS Holding AS	4 579 979	0
Kortsiktig gjeld	Johannes Østensjø dy AS	1 351 671	0
Sum kortsiktig gjeld		5 931 650	0
Langsiktig gjeld	WS Holding AS	195 589 176	212 789 176
Sum langsiktig gjeld		195 589 176	212 789 176

Note 7 - Eierstruktur

Aksjekapitalen i selskapet pr 31.12 består av følgende aksjeklasser:

	Antall	Pålydende	Aksjekapital
Ordinære aksjer	22 451 636	2	44 903 272
Aksjonærende i selskapet per 31.12 var		Eierandel	Stemmeandel
WS Holding AS		100 %	100 %

Note 8 - Skatter

Beregning av årets skattepliktige finansresultat

Selskapet krever seg lignet etter skattelovens §8-10. Rederibeskatningen ble lagt om med virkning fra 2007 og innebærer at drift av skip ikke skattelegges, men det beregnes skatt av visse finansposter.



	2019	2018
Finansinntekter	632 776	878 655
Skattepliktig valutagevinst	398 959	-35 568
Finanskostnader	-46 898	-42 443
Beregnete fradragsberettigede renter	-992 228	-2 564 408
Sum finansunderskudd	-7 390	-1 763 764
Andvendt finansunderskudd	0	0
Skattepliktig finansresultat	-7 390	-1 763 764
Finansunderskudd til fremføring 1.1	4 020 313	2 256 549
Årets finansunderskudd	7 390	1 763 764
Anvendt finansunderskudd til fremføring	0	0
Finansunderskudd til fremføring 31.12	4 027 703	4 020 313
Årets skattekostnad:		
Betalbar skatt av finansoverskudd	0	0

Note 9 - Fortsatt drift

Styret bekrefter at regnskapet er avlagt under forutsetningen om fortsatt drift.

Selskapet er datterselskap av WS Holding AS. WS Holding AS har ekstern finansiering i bank og datterselskapene i gruppen er dekket av denne. Alle datterselskapene i gruppen har pantsatt eiendelene sine som sikkerhet for den eksterne finansieringen.

Selskapets skip opererer i offshore markedet som har opplevd betydelig nedgang de siste årene på basis av lav oljepris og derfor redusert offshore aktivitet. Markedet har vist bedring i 2019 og selskapets skip har sett en bedring i kontraktsdekning og inntjening. Dette bilde har fortsatt i 2020 men betydelig svekkede oljepriser i første kvartal 2020 gir forventning om svakere markeder i kommende perioder. Selskapet har imidlertid forventninger til at markedet forbedres over tid.

WS Holding AS sikret den langsiktige finansieringen som løper til 2022 gjennom en refinansiering i 2017. Selskapet er finansiert med interne lån og egenkapital fra morselskapet. Lånebetingelsene med bank er tilpasset markedssituasjonen, og i kombinasjon med kostnadsbesparelser iverksatt anser selskapet og gruppen at likviditeten er tilstrekkelig til å komme gjennom den krevende situasjonen i markedene selskapet og gruppen opererer i.

Note 10 - Hendelser etter balansedagen

Utbrudd av Covid-19 viruset, samt vesentlig fall i oljeprisen i første kvartal 2020 vil påvirke selskapets operasjoner i 2020 og fremover i tid. Omfanget og effektene av dette vil avhenge av videre utvikling, og det er ikke mulig å estimere effektene av dette på nåværende tidspunkt.

Selskapet opererer innenfor et marked hvor oljeprisene er en vesentlig indikator for aktivitetsnivået. Selskapets skip vurderes årlig for nedskrivning basert på en forventning om fremtidige kontantstrømmer, som inkluderer estimater for fremtidig utnyttelse og forventede rater. En endring i disse forutsetningene vil påvirke virkelig verdi av skipene. Dersom oljeprisen fortsetter å være på et lavt nivå i en lengre periode vil det kunne påvirke inntektene, og også øke kredittrisikoen relatert til kundefordringene.

Gruppen følger utviklingen knyttet til Covid-19-utbruddet tett, og gjør løpende vurderinger, og iverksetter tiltak, for å minimere effekten på selskapets operasjoner og finansielle resultater.



West Supply I AS

Kontantstrømanalyse

	<u>2019</u>	<u>2018</u>
<u>Likvider tilført /brukt på operasjonelle aktiviteter</u>		
Resultat før skattekostnad	4 363 324	-28 759 012
+ Ordinære avskrivninger	22 685 200	22 570 660
+ Nedskrivning skip	0	10 000 000
+ Kostnadsført dokking	5 144 228	6 990 978
+/- Urealisert disgio/ agio pantegjeld	0	0
Endring i kundefordringer	-1 581 350	5 957 083
Endring i leverandørgjeld	1 505 506	-1 216 295
Endring i andre fordringer	2 211 042	0
Endring i annen kortsiktig gjeld	5 965 786	0
Endring i andre tidsavgrensningsposter	0	-1 280 958
= (A) Netto kontantstrøm fra operasjonelle aktiviteter	<u>40 293 736</u>	<u>14 262 456</u>
<u>Likvider tilført/brukt på investeringer</u>		
+ Innbetalt kapital	0	0
- Investert i varige driftsmidler	-8 245 308	-8 055 170
- Realisert driftsmidler	0	0
= (B) Endring i andre investeringer	<u>-8 245 308</u>	<u>-8 055 170</u>
<u>Likvider tilført/brukt på finansiering</u>		
- Endring utlån	0	-893 759
- Nedbetaling av gjeld	-17 200 000	-34 136 235
= (C) Netto likviditetsendring fra finansiering	<u>-17 200 000</u>	<u>-35 029 994</u>
A+B+C Netto endring likvider gjennom året	14 848 428	-28 822 708
+ Likviditetsbeholdning 01.01	26 689 165	55 511 873
= Likviditetsbeholdning 31.12	<u>41 537 593</u>	<u>26 689 165</u>



WEST SUPPLY I AS

ÅRSBERETNING 2019

Virksomhetens art og lokalisering

West Supply I AS (Selskapet) eier forsyningsskipene Edda Fram, Edda Frende og Edda Ferd.

Selskapet har sitt forretningskontor i Haugesund og har avtale om drift av skipene med Østensjø Rederi AS.

Fremtidig utvikling og markedsforhold

To av Selskapets fartøy er beskjeftiget under lengre tidscerteparti, mens det tredje fartøyet opererer i spot markedet.

Selskapets fartøy opererer i offshore markedet, et marked som over en lengre periode har vært og fremdeles er utfordrende. På generelt grunnlag har markedsaktiviteten og ratenivåene tatt seg noe opp gjennom 2019 og sammenliknet med forutgående år. Basert på en lav oljepris, reduserte investeringer knyttet til utvinning av olje og gass og stor tilgang på forsyningsbåter forventes imidlertid markedet å forbli utfordrende en tid fremover.

Utbrudd av Covid-19 viruset har skapt stor usikkerhet og det er på nåværende tidspunkt uvisst i hvor stor grad Selskapet vil påvirkes av viruset både på kort og lengre sikt. Selskapet følger imidlertid utviklingen knyttet til utbruddet tett og foretar kontinuerlig vurderinger og tiltak for å begrense effektene viruset vil kunne få for virksomheten.

Fortsatt drift

I samsvar med regnskapslovens § 3-3 er regnskapet avlagt under forutsetningen om fortsatt drift. Styret bekrefter at denne forutsetningen er til stede.

I 2017 ble Selskapets langsiktige gjeld refinansiert i WS Holding AS, noe som medførte at Selskapets langsiktige gjeld i dag er til sitt morselskap. I refinansieringen av WS Holding AS ble det blant annet lempet på avdrag, løpetid og finansielle lånebetingelser.

Selskapet jobber kontinuerlig med å identifisere tiltak som gir kostnadsbesparelser og har forventninger om at markedet forbedres over tid. Vurderingen er at Selskapets likviditet og reforhandlede lånebetingelser sikrer Selskapet handlingsrom til å håndtere en krevende situasjon i de markedene Selskapet opererer i.

Bokførte verdier av skip var pr. 31.12.2019 kr. 486 625 843. Skipsverdiene ville vært lavere om forutsetningen om fortsatt drift ikke var lagt til grunn.

Redegjørelse for årsregnskapet

Overskuddet for 2019 var på kr. 4 363 324. De viktigste årsakene til overskuddet er lavere rentekostnader og høyere inntjening for selskapets fartøy. Underskuddet i 2018 var på kr. 28 759 012.

Selskapet hadde pr. 31.12.2019 en egenkapitalandel på 62,3 %.



Selskapets omløpsmidler var på kr. 78 669 404 pr. 31.12.2019, og selskapet kan betjene kortsiktig gjeld i sin helhet ved hjelp av disse.

Finansiell risiko

Kreditrisiko:

Kreditrisikoen for Selskapet har vært økende. Selskapets kunder opplever et utfordrende marked, noe som har negativ effekt på både resultat og likviditet. Risikoen for at kontraktspartner ikke har økonomisk evne til å oppfylle sine forpliktelser anses for å være middels.

Markedsrisiko:

Selskapet har i 2019 hatt sine inntekter i britiske pund og norske kroner. Driftskostnadene er hovedsakelig i norske kroner, mens gjelden er i norske kroner. Selskapet er således noe eksponert for valutakursendringer.

Selskapets langsiktige finansiering har flytende rente og har derfor risiko knyttet til renteendringer.

Likviditetsrisiko:

Selskapets har tilfredsstillende likviditet, men er likevel avhengig av at markedet for forsyningskip bedres for at likviditetssituasjonen skal opprettholdes.

Arbeidsmiljø og likestilling

Selskapet har ingen egne ansatte. Styrets sammensetning består av en kvinne og to menn.

Ytre miljø

Selskapets skip er engasjert i sjøveis transport med det dette innebærer av risiko relatert til forurensning. Skipene oppfyller krav satt av regulerende myndigheter, og det er ikke kjent for styret at driften av skipene har resultert i utslipp til miljø ut over normal drift.


Årsresultat og disponeringer


Styret foreslår at årets resultat avsettes til dekning av tidligere udekket tap.

31. desember 2019

Haugesund, -----

29. april 2020


Johannes Østensjø
Daglig leder / Styrets leder


Finn Ø. Eckbo
Styremedlem


Sonja M. Østensjø
Styremedlem



Building a better
working world

Statsautoriserte revisorer
Ernst & Young AS

Thormøhlens gate 53 D, NO-5006 Bergen
Postboks 6163, NO-5892 Bergen

Foretaksregisteret: NO 976 389 387 MVA

Tlf: +47 24 00 24 00

Fax:

www.ey.no

Medlemmer av Den norske revisorforening

UAVHENGIG REVISORS BERETNING

Til generalforsamlingen i West Supply I AS

Uttalelse om revisjonen av årsregnskapet

Konklusjon

Vi har revidert årsregnskapet for West Supply I AS som består av balanse per 31. desember 2019, resultatregnskap og kontantstrømoppstilling for regnskapsåret avsluttet per denne datoen, og en beskrivelse av vesentlige anvendte regnskapsprinsipper og andre noteopplysninger.

Etter vår mening er årsregnskapet avgitt i samsvar med lov og forskrifter og gir et rettviseende bilde av selskapets finansielle stilling per 31. desember 2019, og av dets resultater og kontantstrømmer for regnskapsåret avsluttet per denne datoen i samsvar med regnskapslovens regler og god regnskapsskikk i Norge.

Grunnlag for konklusjonen

Vi har gjennomført revisjonen i samsvar med lov, forskrift og god revisjonsskikk i Norge, herunder de internasjonale revisjonsstandardene (ISA-ene). Våre oppgaver og plikter i henhold til disse standardene er beskrevet i avsnittet *Revisors oppgaver og plikter ved revisjonen av årsregnskapet*. Vi er uavhengige av selskapet i samsvar med de relevante etiske kravene i Norge knyttet til revisjon slik det kreves i lov og forskrift. Vi har også overholdt våre øvrige etiske forpliktelser i samsvar med disse kravene. Etter vår oppfatning er innhentet revisjonsbevis tilstrekkelig og hensiktsmessig som grunnlag for vår konklusjon.

Øvrig informasjon

Øvrig informasjon omfatter informasjon i selskapets årsrapport bortsett fra årsregnskapet og den tilhørende revisjonsberetningen. Styret og daglig leder (ledelsen) er ansvarlig for den øvrige informasjonen. Vår uttalelse om revisjonen av årsregnskapet dekker ikke den øvrige informasjonen, og vi attesterer ikke den øvrige informasjonen.

I forbindelse med revisjonen av årsregnskapet er det vår oppgave å lese den øvrige informasjonen med det formål å vurdere hvorvidt det foreligger vesentlig inkonsistens mellom den øvrige informasjonen og årsregnskapet eller kunnskap vi har opparbeidet oss under revisjonen, eller hvorvidt den tilsynelatende inneholder vesentlig feilinformasjon. Dersom vi konkluderer med at den øvrige informasjonen inneholder vesentlig feilinformasjon, er vi pålagt å rapportere det. Vi har ingenting å rapportere i så henseende.

Ledelsens ansvar for årsregnskapet

Ledelsen er ansvarlig for å utarbeide årsregnskapet i samsvar med lov og forskrifter, herunder for at det gir et rettviseende bilde i samsvar med regnskapslovens regler og god regnskapsskikk i Norge. Ledelsen er også ansvarlig for slik intern kontroll som den finner nødvendig for å kunne utarbeide et årsregnskap som ikke inneholder vesentlig feilinformasjon, verken som følge av misligheter eller feil.

Ved utarbeidelsen av årsregnskapet må ledelsen ta standpunkt til selskapets evne til fortsatt drift og opplyse om forhold av betydning for fortsatt drift. Forutsetningen om fortsatt drift skal legges til grunn for årsregnskapet med mindre ledelsen enten har til hensikt å avvike selskapet eller legge ned virksomheten, eller ikke har noe annet realistisk alternativ.

Revisors oppgaver og plikter ved revisjonen av årsregnskapet

Vårt mål er å oppnå betryggende sikkerhet for at årsregnskapet som helhet ikke inneholder vesentlig feilinformasjon, verken som følge av misligheter eller feil, og å avgi en revisjonsberetning som inneholder vår konklusjon. Betryggende sikkerhet er en høy grad av sikkerhet, men ingen garanti for at en revisjon utført i samsvar med lov, forskrift og god revisjonsskikk i Norge, herunder ISA-ene, alltid vil avdekke vesentlig feilinformasjon. Feilinformasjon kan skyldes misligheter eller feil og er å anse som vesentlig



Building a better
working world

dersom den enkeltvis eller samlet med rimelighet kan forventes å påvirke de økonomiske beslutningene som brukerne foretar på grunnlag av årsregnskapet.

Som del av en revisjon i samsvar med lov, forskrift og god revisjonsskikk i Norge, herunder ISA-ene, utøver vi profesjonelt skjønn og utviser profesjonell skepsis gjennom hele revisjonen. I tillegg

- ▶ identifiserer og anslår vi risikoen for vesentlig feilinformasjon i årsregnskapet, enten det skyldes misligheter eller feil. Vi utformer og gjennomfører revisjonshandlinger for å håndtere slike risikoer, og innhenter revisjonsbevis som er tilstrekkelig og hensiktsmessig som grunnlag for vår konklusjon. Risikoen for at vesentlig feilinformasjon som følge av misligheter ikke blir avdekket, er høyere enn for feilinformasjon som skyldes feil, siden misligheter kan innebære samarbeid, forfalskning, bevisste utelatelser, uriktige fremstillinger eller overstyring av intern kontroll;
- ▶ opparbeider vi oss en forståelse av den interne kontrollen som er relevant for revisjonen, for å utforme revisjonshandlinger som er hensiktsmessige etter omstendighetene, men ikke for å gi uttrykk for en mening om effektiviteten av selskapets interne kontroll;
- ▶ vurderer vi om de anvendte regnskapsprinsippene er hensiktsmessige og om regnskapsestimaterne og tilhørende noteopplysninger utarbeidet av ledelsen er rimelige;
- ▶ konkluderer vi på om ledelsens bruk av fortsatt drift-forutsetningen er hensiktsmessig, og, basert på innhentede revisjonsbevis, hvorvidt det foreligger vesentlig usikkerhet knyttet til hendelser eller forhold som kan skape betydelig tvil om selskapets evne til fortsatt drift. Dersom vi konkluderer med at det foreligger vesentlig usikkerhet, kreves det at vi i revisjonsberetningen henleder oppmerksomheten på tilleggsopplysningene i årsregnskapet. Hvis slike tilleggsopplysninger ikke er tilstrekkelige, må vi modifisere vår konklusjon. Våre konklusjoner er basert på revisjonsbevis innhentet frem til datoen for revisjonsberetningen. Etterfølgende hendelser eller forhold kan imidlertid medføre at selskapets evne til fortsatt drift ikke lenger er til stede;
- ▶ vurderer vi den samlede presentasjonen, strukturen og innholdet i årsregnskapet, inkludert tilleggsopplysningene, og hvorvidt årsregnskapet gir uttrykk for de underliggende transaksjonene og hendelsene på en måte som gir et rettviseende bilde.

Vi kommuniserer med styret blant annet om det planlagte omfanget av revisjonen, tidspunktet for vårt revisjonsarbeid og eventuelle vesentlige funn i vår revisjon, herunder vesentlige svakheter i den interne kontrollen som vi avdekker gjennom vårt arbeid.

Uttalelse om øvrige lovmessige krav

Konklusjon om årsberetningen

Basert på vår revisjon av årsregnskapet som beskrevet ovenfor, mener vi at opplysningene i årsberetningen om årsregnskapet, forutsetningen om fortsatt drift og forslaget til disponering av resultatet er konsistente med årsregnskapet og i samsvar med lov og forskrifter.

Konklusjon om registrering og dokumentasjon

Basert på vår revisjon av årsregnskapet som beskrevet ovenfor, og kontrollhandlinger vi har funnet nødvendige i henhold til internasjonal standard for attestasjonsoppdrag (ISAE) 3000 «Attestasjonsoppdrag som ikke er revisjon eller forenklet revisorkontroll av historisk finansiell informasjon», mener vi at ledelsen har oppfylt sin plikt til å sørge for ordentlig og oversiktlig registrering og dokumentasjon av selskapets regnskapsopplysninger i samsvar med lov og god bokføringsskikk i Norge.

Bergen, 12. mai 2020
ERNST & YOUNG AS

Revisjonsberetningen er signert elektronisk

Øyvind Nore
statsautorisert revisor

Uavhengig revisors beretning - West Supply I AS

A member firm of Ernst & Young Global Limited

Periode Dokumentnr: 2020-05-12 10:14:56 - 2020-05-12 10:14:56 - 2020-05-12 10:14:56



PENNEO

*Signaturene i dette dokumentet er juridisk bindende. Dokument signert med "Penneo" sikker digital signatur.
De signerende parter sin identitet er registrert, og er listet nedenfor.*

"Med min signatur bekrefter jeg alle datoer og innholdet i dette dokument."

Øyvind Nore

Statsautorisert revisor

På vegne av: Ernst & Young AS

Serienummer: 9578-5994-4-485745

IP: 84.211.xxx.xxx

2020-05-12 20:46:04Z



Penneo DokId:1enttrnekket:XYV6L-SECKG-YWAHZ-4NHBC-51DQUD-D8K1J

Dokumentet er signert digitalt, med **Penneo.com**. Alle digitale signatur-data i dokumentet er sikret og validert av den datamaskin-utregnede hash-verdien av det opprinnelige dokument. Dokumentet er låst og tids-stemplet med et sertifikat fra en betrodd tredjepart. All kryptografisk bevis er integrert i denne PDF, for fremtidig validering (hvis nødvendig).

Hvordan bekrefter at dette dokumentet er originalen?

Dokumentet er beskyttet av ett Adobe CDS sertifikat. Når du åpner dokumentet i

Adobe Reader, skal du kunne se at dokumentet er sertifisert av **Penneo e-signature service** <penneo@penneo.com>. Dette garanterer at innholdet i dokumentet ikke har blitt endret.

Det er lett å kontrollere de kryptografiske beviser som er lokalisert inne i dokumentet, med Penneo validator - <https://penneo.com/validate>