



ÅRSREGNSKAPET FOR REGNSKAPSÅRET 2023 - GENERELL INFORMASJON

Enheten

Organisasjonsnummer: 995 372 312
Organisasjonsform: Aksjeselskap
Foretaksnavn: MIMAROLI INVEST A/S
Forretningsadresse: Carl Lundgrens vei 9
0283 OSLO

Regnskapsår

Årsregnskapets periode: 01.01.2023 - 31.12.2023

Konsern

Morselskap i konsern: Nei

Regnskapsregler

Regler for små foretak benyttet: Ja
Benyttet ved utarbeidelsen av årsregnskapet til selskapet: Regnskapslovens alminnelige regler

Årsregnskapet fastsatt av kompetent organ

Bekreftet av representant for selskapet: r.larsen@vikenfiber.no
Dato for fastsettelse av årsregnskapet: 25.04.2024

Grunnlag for avgivelse

År 2023: Årsregnskapet er elektronisk innlevert
År 2022: Tall er hentet fra elektronisk innlevert årsregnskap fra 2023

Det er ikke krav til at årsregnskapet m.v. som sendes til Regnskapsregisteret er undertegnet. Kontrollen på at dette er utført ligger hos revisor/enhetens øverste organ. Sikkerheten ivaretas ved at innsender har rolle/rettighet for innsending av årsregnskapet via Altinn, og ved at det bekreftes at årsregnskapet er fastsatt av kompetent organ.

Brønnøysundregistrene, 29.04.2025



Resultatregnskap

Beløp i: NOK	Note	2023	2022
RESULTATREGNSKAP			
Inntekter			
Salgsinntekt		0	4 076 090
Annen driftsinntekt		113 800	114 967
Sum inntekter		113 800	4 191 057
Kostnader			
Lønnskostnad		0	1 145 398
Avskrivning på varige driftsmidler og immaterielle eiendeler		7 171	17 017
Annen driftskostnad		124 436	332 523
Sum kostnader		131 606	1 494 938
Driftsresultat		-17 806	2 696 119
Finansinntekter og finanskostnader			
Annen finansinntekt		395	936 736
Sum finansinntekter		395	936 736
Annen rentekostnad		11	300
Annen finanskostnad		100 000	650
Sum finanskostnader		-100 011	-950
Netto finans		-99 616	935 786
Resultat før skattekostnad		-117 423	3 631 905
Skattekostnad		0	597 890
Årsresultat		-117 423	3 034 015
Overføringer og disponeringer			
Tilleggsutbytte		6 000 000	19 468 987
Annen egenkapital		-6 117 423	-16 434 972
Sum overføringer og disponeringer		-117 423	3 034 015



Balanse

Beløp i: NOK	Note	2023	2022
BALANSE - EIENDELER			
Anleggsmidler			
Immaterielle eiendeler			
Sum immaterielle eiendeler		0	0
Varige driftsmidler			
Tomter, bygninger og annen fast eiendom	1	5 412 338	5 412 338
Driftsløsøre, inventar, verktøy, kontormaskiner, ol.	1	37 452	27 083
Sum varige driftsmidler		5 449 790	5 439 421
Finansielle anleggsmidler			
Investeringer i aksjer og andeler		1 455 000	1 555 000
Sum finansielle anleggsmidler		1 455 000	1 555 000
Sum anleggsmidler		6 904 790	6 994 421
Omløpsmidler			
Varer			
Sum varer		0	0
Fordringer			
Kundefordringer		0	413 750
Andre kortsiktige fordringer		0	151
Sum fordringer		0	413 901
Investeringer			
Sum investeringer		0	0
Bankinnskudd, kontanter og lignende			
Bankinnskudd, kontanter og lignende		543 876	7 092 613
Sum bankinnskudd, kontanter og lignende		543 876	7 092 613
Sum omløpsmidler		543 876	7 506 514
SUM EIENDELER		7 448 666	14 500 935



Balanse

Beløp i: NOK	Note	2023	2022
BALANSE - EGENKAPITAL OG GJELD			
Egenkapital			
Innskutt egenkapital			
Aksjekapital		100 000	100 000
Sum innskutt egenkapital		100 000	100 000
Opptjent egenkapital			
Annen egenkapital		7 284 671	13 402 094
Sum opptjent egenkapital		7 284 671	13 402 094
Sum egenkapital		7 384 671	13 502 094
Gjeld			
Langsiktig gjeld			
Sum avsetninger for forpliktelser		0	0
Annen langsiktig gjeld			
Øvrig langsiktig gjeld		54 424	55 539
Sum annen langsiktig gjeld		54 424	55 539
Sum langsiktig gjeld		54 424	55 539
Kortsiktig gjeld			
Leverandørgjeld		4 020	15 009
Betalbar skatt	2	0	597 890
Skyldige offentlige avgifter		0	244 487
Annen kortsiktig gjeld		5 550	85 916
Sum kortsiktig gjeld		9 570	943 302
Sum gjeld		63 994	998 841
SUM EGENKAPITAL OG GJELD		7 448 666	14 500 935



Brønnøysundregistrene

ÅRSREGNSKAP FOR REGNSKAPSÅRET 2023 - GENERELL INFORMASJON

Journalnummer: 2024 389523

Enheten

Organisasjonsnummer: 995 372 312
Organisasjonsform: Aksjeselskap
Foretaksnavn: MIMAROLI INVEST A/S
Forretningsadresse: Carl Lundgrens vei 9
0283 OSLO

Regnskapsår

Årsregnskapets periode: 01.01.2023 - 31.12.2023

Konsern

Morselskap i konsern: Nei

Regnskapsregler

Regler for små foretak benyttet: Ja
Benyttet ved utarbeidelsen av
årsregnskapet til selskapet: Regnskapslovens alminnelige regler

Årsregnskapet fastsatt av kompetent organ

Bekreftet av representant for selskapet: r.larsen@vikenfiber.no
Dato for fastsettelse av årsregnskapet: 25.04.2024

Revisjon

Selskapet har besluttet at årsregnskapet
ikke skal revideres: Ja
Årsregnskapet er utarbeidet av ekstern
autorisert regnskapsfører: Ja
Ekstern autorisert regnskapsfører har i
løpet av regnskapsåret bistått ved den
løpende regnskapsføringen eller utført
andre tjenester for selskapet enn å
utarbeide årsregnskapet: Ja

Grunnlag for avgivelse

År 2023: Årsregnskap er elektronisk innlevert.
År 2022: Tall er hentet fra elektronisk innlevert årsregnskap fra 2023.

Det er ikke krav til at årsregnskapet m.v. som sendes til Regnskapsregisteret er undertegnet. Kontrollen på at dette er utført ligger hos revisor/enhetens øverste organ. Sikkerheten ivaretas ved at innsender har rolle/rettighet for innsending av årsregnskapet via Altinn, og ved at det bekreftes at årsregnskapet er fastsatt av kompetent organ.

Brønnøysundregistrene, 04.05.2024

Brønnøysundregistrene
Postadresse: Postboks 900, 8910 Brønnøysund
Telefon: 75 00 75 00
E-post: firmapost@brreg.no Internett: www.brreg.no
Organisasjonsnummer: 974 760 673



Organisasjonsnr: 995 372 312
MIMAROLI INVEST A/S

RESULTATREGNSKAP

Beløp i: NOK	Note	2023	2022
RESULTATREGNSKAP			
Inntekter			
Salgsinntekt		0	4 076 090
Annen driftsinntekt		113 800	114 967
Sum inntekter		113 800	4 191 057
Kostnader			
Lønnskostnad		0	1 145 398
Avskrivning på varige driftsmidler og immaterielle eiendeler		7 171	17 017
Annen driftskostnad		124 436	332 523
Sum kostnader		131 606	1 494 938
Driftsresultat		-17 806	2 696 119
Finansinntekter og finanskostnader			
Annen finansinntekt		395	936 736
Sum finansinntekter		395	936 736
Annen rentekostnad		11	300
Annen finanskostnad		100 000	650
Sum finanskostnader		-100 011	-950
Netto finans		-99 616	935 786
Resultat før skattekostnad		-117 423	3 631 905
Skattekostnad		0	597 890
Årsresultat		-117 423	3 034 015
Overføringer og disponeringer			
Tilleggsutbytte		6 000 000	19 468 987
Annen egenkapital		-6 117 423	-16 434 972
Sum overføringer og disponeringer		-117 423	3 034 015



Organisasjonsnr: 995 372 312
MIMAROLI INVEST A/S

BALANSE

Beløp i: NOK	Note	2023	2022
BALANSE - EIENDELER			
Anleggsmidler			
Immaterielle eiendeler			
Sum immaterielle eiendeler		0	0
Varige driftsmidler			
Tomter, bygninger og annen fast eiendom	1	5 412 338	5 412 338
Driftsløsøre, inventar, verktøy, kontormaskiner, ol.	1	37 452	27 083
Sum varige driftsmidler		5 449 790	5 439 421
Finansielle anleggsmidler			
Investeringer i aksjer og andeler		1 455 000	1 555 000
Sum finansielle anleggsmidler		1 455 000	1 555 000
Sum anleggsmidler		6 904 790	6 994 421
Omløpsmidler			
Varer			
Sum varer		0	0
Fordringer			
Kundefordringer		0	413 750
Andre kortsiktige fordringer		0	151
Sum fordringer		0	413 901
Investeringer			
Sum investeringer		0	0
Bankinnskudd, kontanter og lignende			
Bankinnskudd, kontanter og lignende		543 876	7 092 613
Sum bankinnskudd, kontanter og lignende		543 876	7 092 613
Sum omløpsmidler		543 876	7 506 514
SUM EIENDELER		7 448 666	14 500 935

BALANSE - EGENKAPITAL OG GJELD



Egenkapital		
Innskutt egenkapital		
Aksjekapital	100 000	100 000
Sum innskutt egenkapital	100 000	100 000
Opptjent egenkapital		
Annen egenkapital	7 284 671	13 402 094
Sum opptjent egenkapital	7 284 671	13 402 094
Sum egenkapital	7 384 671	13 502 094
Gjeld		
Langsiktig gjeld		
Sum avsetninger for forpliktelser	0	0
Annen langsiktig gjeld		
Øvrig langsiktig gjeld	54 424	55 539
Sum annen langsiktig gjeld	54 424	55 539
Sum langsiktig gjeld	54 424	55 539
Kortsiktig gjeld		
Leverandørgjeld	4 020	15 009
Betalbar skatt	0	597 890
Skyldige offentlige avgifter	0	244 487
Annen kortsiktig gjeld	5 550	85 916
Sum kortsiktig gjeld	9 570	943 302
Sum gjeld	63 994	998 841
SUM EGENKAPITAL OG GJELD	7 448 666	14 500 935



Organisasjonsnr: 995 372 312
MIMAROLI INVEST A/S

NOTEOPPLYSNINGER - SELSKAP - alle poster oppgitt i hele tall

Note

Regnskapsprinsipper

Årsregnskapet er satt opp i samsvar med regnskapsloven og god regnskapsskikk for små foretak. Salgsinntekter Inntektsføring ved salg av varer skjer på leveringstidspunktet. Tjenester inntektsføres etter hvert som de leveres. Klassifisering og vurdering av balanseposter Anleggsmidler er eiendeler bestemt til varig eie eller bruk. Eiendeler som er knyttet til varekretsløpet er klassifisert som omløpsmidler. Tilsvarende klassifiseres gjeld som kortsiktig hvis gjelden forfaller til betaling innen ett år. Langsiktig gjeld er gjeld som forfaller senere enn ett år etter transaksjonsdagen. Første års avdrag på langsiktige fordringer og langsiktig gjeld klassifiseres likevel ikke som omløpsmiddel og kortsiktig gjeld. Omløpsmidler vurderes til laveste av anskaffelseskost og virkelig verdi. Kortsiktig gjeld balanseføres til nominelt beløp på etableringstidspunktet. Anleggsmidler vurderes til anskaffelseskost. Varige anleggsmidler avskrives etter en fornuftig avskrivningsplan. Anleggsmidlene nedskrives til virkelig verdi ved verdifall som ikke forventes å være forbigående. Langsiktig gjeld med unntak av andre avsetninger balanseføres til nominelt beløp på etableringstidspunktet. Varige driftsmidler Varige driftsmidler balanseføres og avskrives over driftsmidlenes levetid dersom de har antatt levetid over 3 år og har en kostpris som overstiger kr 15 000. Direkte vedlikehold av driftsmidler kostnadsføres løpende under driftskostnader, mens påkostninger eller forbedringer tillegges driftsmidlets kostpris og avskrives i takt med driftsmidlet. Forøvrig er følgende regnskapsprinsipper anvendt: Forsikret pensjonsforpliktelse er ikke balanseført - kostnaden er lik premien. Leieavtaler er ikke balanseført. Selskapet har ikke endret regnskapsprinsipp fra 2022 til 2023.

Note

Antall årsverk i regnskapsåret
0.00

Sum	Beløp
-----	-------

Note

1

Varige driftsmidler og immaterielle eiendeler

<u>Anskaffelseskost 01.01.</u>	<u>Varige driftsmidler</u>	<u>Immaterielle eiend.</u>
	5439421.00	0.00
<u>Tilgang i året</u>	<u>Varige driftsmidler</u>	<u>Immaterielle eiend.</u>
	17539.00	0.00
<u>Anskaffelseskost 31.12.</u>	<u>Varige driftsmidler</u>	<u>Immaterielle eiend.</u>



5456960.00 0.00

Samlede av-/nedskrivn. Varige driftsmidler Immaterielle eiend.
7171.00 0.00

Balanseført verdi 31.12. Varige driftsmidler Immaterielle eiend.
5449790.00 0.00

Årets av-/nedskrivn. Varige driftsmidler Immaterielle eiend.
7171.00 0.00

Anskaffelseskost - balanseførte lånekostnader, egentilvirkede anleggsmidler

Goodwill spesifisert for hvert enkelt virksomhetskjøp

Avskrivningsplan for goodwill som er lenger enn fem år - begrunnelse

Mer om varige driftsmidler/immaterielle eiendeler

Konsernregnskap

Morselskapet sitt navn

Forretningskontor for morselskapet

Begrunnelse for at datterselskap er utelatt fra konsolideringen

Samlet beløp - tilknyttet selskap Årets Fjorårets

Samlet beløp - foretak i samme konsern Årets Fjorårets

Samlet beløp - foretak i samme konsern Årets Fjorårets

Samlet beløp - felles kontrollert virksomhet Årets Fjorårets

Pantstillelse Beløp

Beholdning av egne aksjer Antall Pålydende Andel av aksjek.



Årsregnskap for
MIMAROLI INVEST A/S
995372312
Regnskapsår
01.01.2023 - 31.12.2023



MIMAROLI INVEST A/S
995 372 312

Resultatregnskap

	Note	2023	2022
Driftsinntekter			
Salgsinntekt		0	4 076 090
Annen driftsinntekt		113 800	114 967
Sum driftsinntekter		113 800	4 191 057
Driftskostnader			
Lønnskostnad		0	-1 145 398
Avskrivning på varige driftsmidler og immaterielle eiendeler		-7 171	-17 017
Annen driftskostnad		-124 436	-332 523
Sum driftskostnader		-131 606	-1 494 938
Driftsresultat		-17 806	2 696 119
Finansinntekter			
Annen finansinntekt		395	936 736
Sum finansinntekter		395	936 736
Finanskostnader			
Annen rentekostnad		-11	-300
Annen finanskostnad		-100 000	-650
Sum finanskostnader		-100 011	-950
Netto finans		-99 616	935 786
Resultat før skattekostnad		-117 423	3 631 905
Skattekostnad		0	-597 890
Årsresultat		-117 423	3 034 015
Overføringer			
Tilleggsutbytte		6 000 000	19 468 987
Annen egenkapital		-6 117 423	-16 434 972
Sum overføringer		-117 423	3 034 015



MIMAROLI INVEST A/S
995 372 312

Balanse

	Note	31.12.2023	31.12.2022
EIENDELER			
Anleggsmidler			
Varige driftsmidler			
Tomter, bygninger og annen fast eiendom	1	5 412 338	5 412 338
Driftsløsøre, inventar, verktøy, kontormaskiner, ol.	1	37 452	27 083
Sum varige driftsmidler		5 449 790	5 439 421
Finansielle anleggsmidler			
Investeringer i aksjer og andeler		1 455 000	1 555 000
Sum finansielle anleggsmidler		1 455 000	1 555 000
Sum anleggsmidler		6 904 790	6 994 421
Omløpsmidler			
Fordringer			
Kundefordringer		0	413 750
Andre kortsiktige fordringer		0	151
Sum fordringer		0	413 901
Bankinnskudd, kontanter og lignende			
Bankinnskudd, kontanter og lignende		543 876	7 092 613
Sum bankinnskudd, kontanter og lignende		543 876	7 092 613
Sum omløpsmidler		543 876	7 506 514
SUM EIENDELER		7 448 666	14 500 935



MIMAROLI INVEST A/S
995 372 312

Balanse

	Note	31.12.2023	31.12.2022
EGENKAPITAL OG GJELD			
Egenkapital			
Innskutt egenkapital			
Aksjekapital		100 000	100 000
Sum innskutt egenkapital		100 000	100 000
Opptjent egenkapital			
Annen egenkapital		7 284 671	13 402 094
Sum opptjent egenkapital		7 284 671	13 402 094
Sum egenkapital		7 384 671	13 502 094
Gjeld			
Annen langsiktig gjeld			
Øvrig langsiktig gjeld		54 424	55 539
Sum annen langsiktig gjeld		54 424	55 539
Kortsiktig gjeld			
Leverandørgjeld		4 020	15 009
Betalbar skatt	2	0	597 890
Skyldige offentlige avgifter		0	244 487
Annen kortsiktig gjeld		5 550	85 916
Sum kortsiktig gjeld		9 570	943 302
Sum gjeld		63 994	998 841
SUM EGENKAPITAL OG GJELD		7 448 666	14 500 935

Oslo, 25.04.2024

Rolf Gunnar Larsen
styrets leder / daglig leder



MIMAROLI INVEST A/S
995 372 312

Noter

Regnskapsprinsipper

Årsregnskapet er satt opp i samsvar med regnskapsloven og god regnskapsskikk for små foretak.

Salgsinntekter

Inntektsføring ved salg av varer skjer på leveringstidspunktet. Tjenester inntektsføres etter hvert som de leveres.

Klassifisering og vurdering av balanseposter

Anleggsmidler er eiendeler bestemt til varig eie eller bruk. Eiendeler som er knyttet til varekretsløpet er klassifisert som omløpsmidler. Tilsvarende klassifiseres gjeld som kortsiktig hvis gjelden forfaller til betaling innen ett år. Langsiktig gjeld er gjeld som forfaller senere enn ett år etter transaksjonsdagen. Første års avdrag på langsiktige fordringer og langsiktig gjeld klassifiseres likevel ikke som omløpsmiddel og kortsiktig gjeld.

Omløpsmidler vurderes til laveste av anskaffelseskost og virkelig verdi. Kortsiktig gjeld balanseføres til nominelt beløp på etableringstidspunktet. Anleggsmidler vurderes til anskaffelseskost. Varige anleggsmidler avskrives etter en fornuftig avskrivningsplan. Anleggsmidlene nedskrives til virkelig verdi ved verdifall som ikke forventes å være forbigående. Langsiktig gjeld med unntak av andre avsetninger balanseføres til nominelt beløp på etableringstidspunktet.

Varige driftsmidler

Varige driftsmidler balanseføres og avskrives over driftsmidlenes levetid dersom de har antatt levetid over 3 år og har en kostpris som overstiger kr 15 000. Direkte vedlikehold av driftsmidler kostnadsføres løpende under driftskostnader, mens påkostninger eller forbedringer tillegges driftsmidlets kostpris og avskrives i takt med driftsmidlet.

Forøvrig er følgende regnskapsprinsipper anvendt:

Forsikret pensjonsforpliktelse er ikke balanseført - kostnaden er lik premien. Leieavtaler er ikke balanseført.

Selskapet har ikke endret regnskapsprinsipp fra 2022 til 2023.

Antall årsverk

Selskapet har ikke hatt ansatte i løpet av regnskapsåret.

Note 1 - Varige driftsmidler og immaterielle eiendeler

	Varige driftsmidler
Anskaffelseskost 01.01.	5 439 421
Tilgang i året	17 539
Avgang i året	0
Anskaffelseskost 31.12.	5 456 960
Samlede avskrivninger, nedskrivninger og reverseringer av nedskrivninger	-7 171
Balanseført verdi per 31.12.	5 449 790
Avskrivninger, nedskrivninger og reverseringer av nedskrivninger i regnskapsåret	7 171

Note 2 - Spesifisering av skatt


Skattekostnad	2023	2022
Betalbar skatt på alminnelig inntekt	0	597 890
Skattekostnad	0	597 890

**MIMAROLI INVEST A/S****995 372 312****Skattepliktig inntekt**

Resultat før skatt	-117 423	3 631 905
Permanente forskjeller	102 124	-922 344
+/- Endring i midlertidige forskjeller	-3 455	8 120
Skattepliktig inntekt	-18 754	2 717 681

Betalbar skatt i balansen

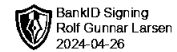
Betalbar skatt på årets resultat	0	597 890
Sum betalbar skatt i balansen	0	597 890



Årsregnskap for
MIMAROLI INVEST A/S
995372312
Regnskapsår
01.01.2023 - 31.12.2023



MIMAROLI INVEST A/S
995 372 312

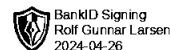


Resultatregnskap

	Note	2023	2022
Driftsinntekter			
Salgsinntekt		0	4 076 090
Annen driftsinntekt		113 800	114 967
Sum driftsinntekter		113 800	4 191 057
Driftskostnader			
Lønnskostnad		0	-1 145 398
Avskrivning på varige driftsmidler og immaterielle eiendeler		-7 171	-17 017
Annen driftskostnad		-124 436	-332 523
Sum driftskostnader		-131 606	-1 494 938
Driftsresultat		-17 806	2 696 119
Finansinntekter			
Annen finansinntekt		395	936 736
Sum finansinntekter		395	936 736
Finanskostnader			
Annen rentekostnad		-11	-300
Annen finanskostnad		-100 000	-650
Sum finanskostnader		-100 011	-950
Netto finans		-99 616	935 786
Resultat før skattekostnad		-117 423	3 631 905
Skattekostnad		0	-597 890
Årsresultat		-117 423	3 034 015
Overføringer			
Tilleggsutbytte		6 000 000	19 468 987
Annen egenkapital		-6 117 423	-16 434 972
Sum overføringer		-117 423	3 034 015



MIMAROLI INVEST A/S
995 372 312



Balanse

	Note	31.12.2023	31.12.2022
EIENDELER			
Anleggsmidler			
Varige driftsmidler			
Tomter, bygninger og annen fast eiendom	1	5 412 338	5 412 338
Driftsløsøre, inventar, verktøy, kontormaskiner, ol.	1	37 452	27 083
Sum varige driftsmidler		5 449 790	5 439 421
Finansielle anleggsmidler			
Investeringer i aksjer og andeler		1 455 000	1 555 000
Sum finansielle anleggsmidler		1 455 000	1 555 000
Sum anleggsmidler		6 904 790	6 994 421
Omløpsmidler			
Fordringer			
Kundefordringer		0	413 750
Andre kortsiktige fordringer		0	151
Sum fordringer		0	413 901
Bankinnskudd, kontanter og lignende			
Bankinnskudd, kontanter og lignende		543 876	7 092 613
Sum bankinnskudd, kontanter og lignende		543 876	7 092 613
Sum omløpsmidler		543 876	7 506 514
SUM EIENDELER		7 448 666	14 500 935



MIMAROLI INVEST A/S
995 372 312



Balanse

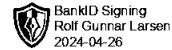
	Note	31.12.2023	31.12.2022
EGENKAPITAL OG GJELD			
Egenkapital			
Innskutt egenkapital			
Aksjekapital		100 000	100 000
Sum innskutt egenkapital		100 000	100 000
Opptjent egenkapital			
Annen egenkapital		7 284 671	13 402 094
Sum opptjent egenkapital		7 284 671	13 402 094
Sum egenkapital		7 384 671	13 502 094
Gjeld			
Annen langsiktig gjeld			
Øvrig langsiktig gjeld		54 424	55 539
Sum annen langsiktig gjeld		54 424	55 539
Kortsiktig gjeld			
Leverandørgjeld		4 020	15 009
Betalbar skatt	2	0	597 890
Skyldige offentlige avgifter		0	244 487
Annen kortsiktig gjeld		5 550	85 916
Sum kortsiktig gjeld		9 570	943 302
Sum gjeld		63 994	998 841
SUM EGENKAPITAL OG GJELD		7 448 666	14 500 935

Oslo, 25.04.2024

Rolf Gunnar Larsen
styrets leder / daglig leder



MIMAROLI INVEST A/S
995 372 312



Noter

Regnskapsprinsipper

Årsregnskapet er satt opp i samsvar med regnskapsloven og god regnskapsskikk for små foretak.

Salgsinntekter

Inntektsføring ved salg av varer skjer på leveringstidspunktet. Tjenester inntektsføres etter hvert som de leveres.

Klassifisering og vurdering av balanseposter

Anleggsmidler er eiendeler bestemt til varig eie eller bruk. Eiendeler som er knyttet til varekretsløpet er klassifisert som omløpsmidler. Tilsvarende klassifiseres gjeld som kortsiktig hvis gjelden forfaller til betaling innen ett år. Langsiktig gjeld er gjeld som forfaller senere enn ett år etter transaksjonsdagen. Første års avdrag på langsiktige fordringer og langsiktig gjeld klassifiseres likevel ikke som omløpsmiddel og kortsiktig gjeld.

Omløpsmidler vurderes til laveste av anskaffelseskost og virkelig verdi. Kortsiktig gjeld balanseføres til nominelt beløp på etableringstidspunktet. Anleggsmidler vurderes til anskaffelseskost. Varige anleggsmidler avskrives etter en fornuftig avskrivningsplan. Anleggsmidlene nedskrives til virkelig verdi ved verdifall som ikke forventes å være forbigående. Langsiktig gjeld med unntak av andre avsetninger balanseføres til nominelt beløp på etableringstidspunktet.

Varige driftsmidler

Varige driftsmidler balanseføres og avskrives over driftsmidlenes levetid dersom de har antatt levetid over 3 år og har en kostpris som overstiger kr 15 000. Direkte vedlikehold av driftsmidler kostnadsføres løpende under driftskostnader, mens påkostninger eller forbedringer tillegges driftsmidlets kostpris og avskrives i takt med driftsmidlet.

Forøvrig er følgende regnskapsprinsipper anvendt:

Forsikret pensjonsforpliktelse er ikke balanseført - kostnaden er lik premien. Leieavtaler er ikke balanseført.

Selskapet har ikke endret regnskapsprinsipp fra 2022 til 2023.

Antall årsverk

Selskapet har ikke hatt ansatte i løpet av regnskapsåret.

Note 1 - Varige driftsmidler og immaterielle eiendeler

	Varige driftsmidler
Anskaffelseskost 01.01.	5 439 421
Tilgang i året	17 539
Avgang i året	0
Anskaffelseskost 31.12.	5 456 960
Samlede avskrivninger, nedskrivninger og reverseringer av nedskrivninger	-7 171
Balanseført verdi per 31.12.	5 449 790
Avskrivninger, nedskrivninger og reverseringer av nedskrivninger i regnskapsåret	7 171

Note 2 - Spesifisering av skatt

Skattekostnad	2023	2022
Betalbar skatt på alminnelig inntekt	0	597 890
Skattekostnad	0	597 890

**MIMAROLI INVEST A/S**

995 372 312

Skattepliktig inntekt

Resultat før skatt	-117 423	3 631 905
Permanente forskjeller	102 124	-922 344
+/- Endring i midlertidige forskjeller	-3 455	8 120
Skattepliktig inntekt	-18 754	2 717 681

Betalbar skatt i balansen

Betalbar skatt på årets resultat	0	597 890
Sum betalbar skatt i balansen	0	597 890

