



ÅRSREGNSKAPET FOR REGNSKAPSÅRET 2023 - GENERELL INFORMASJON

Enheten

Organisasjonsnummer: 985 232 644
Organisasjonsform: Aksjeselskap
Foretaksnavn: BETONMAST INNLANDET AS
Forretningsadresse: Ringvegen 16
2816 GJØVIK

Regnskapsår

Årsregnskapets periode: 01.01.2023 - 31.12.2023

Konsern

Morselskap i konsern: Nei

Regnskapsregler

Regler for små foretak benyttet: Nei
Benyttet ved utarbeidelsen av årsregnskapet til selskapet: Regnskapslovens alminnelige regler

Årsregnskapet fastsatt av kompetent organ

Bekreftet av representant for selskapet: Karianne Børresen Moksnes
Dato for fastsettelse av årsregnskapet: 04.03.2024

Grunnlag for avgivelse

År 2023: Årsregnskapet er elektronisk innlevert
År 2022: Tall er hentet fra elektronisk innlevert årsregnskap fra 2023

Det er ikke krav til at årsregnskapet m.v. som sendes til Regnskapsregisteret er undertegnet. Kontrollen på at dette er utført ligger hos revisor/enhetens øverste organ. Sikkerheten ivaretas ved at innsender har rolle/rettighet for innsending av årsregnskapet via Altinn, og ved at det bekreftes at årsregnskapet er fastsatt av kompetent organ.

Brønnøysundregistrene, 27.04.2025



Resultatregnskap

Beløp i: NOK	Note	2023	2022
RESULTATREGNSKAP			
Inntekter			
Salgsinntekt	2, 3, 4	538 949 467	461 417 192
Annen driftsinntekt		907 938	
Sum inntekter		539 857 405	461 417 192
Kostnader			
Varekostnad	3	414 557 692	374 125 823
Lønnskostnad	5	71 458 867	72 992 592
Avskrivning av driftsmidler og immaterielle eiendeler	6	52 781	111 840
Annen driftskostnad	3, 5, 7	43 543 084	48 315 896
Sum kostnader		529 612 424	495 546 151
Driftsresultat		10 244 981	-34 128 960
Finansinntekter og finanskostnader			
Renteinntekt fra foretak i samme konsern	8	4 544 461	1 501 518
Sum finansinntekter		4 544 461	1 501 518
Nedskrivning av finansielle eiendeler	9		101 000
Rentekostnad til foretak i samme konsern	8		1 929
Annen rentekostnad		99 896	17 111
Finanskostnad		112 798	8 775
Sum finanskostnader		212 694	128 815
Netto finans		4 331 767	1 372 703
Ordinært resultat før skattekostnad		14 576 748	-32 756 257
Skattekostnad på resultat	10	3 346 505	-7 070 753
Ordinært resultat etter skattekostnad		11 230 243	-25 685 504
Årsresultat		11 230 243	-25 685 504
Årsresultat etter minoritetsinteresser		11 230 243	-25 685 504
Totalresultat		11 230 243	-25 685 504



Resultatregnskap

Beløp i: NOK	Note	2023	2022
Overføringer og disponeringer			
Avgitt konsernbidrag		21 320 766	
Disponert til/fra annen innskutt egenkapital		-10 090 523	-25 685 504
Sum overføringer og disponeringer	11	11 230 243	-25 685 504



Balanse

Beløp i: NOK	Note	2023	2022
BALANSE - EIENDELER			
Anleggsmidler			
Immaterielle eiendeler			
Utsatt skattefordel	10		
Varige driftsmidler			
Tomter, bygninger o.a. fast eiendom	6		
Maskiner og anlegg	6		
Skip og flytende installasjoner	6		
Driftsløsøre, inventar o.a. utstyr	6	192 318	245 099
Sum varige driftsmidler	6	192 318	245 099
Finansielle anleggsmidler			
Investeringer i aksjer og andeler	9	2 000	2 000
Sum finansielle anleggsmidler		2 000	2 000
Sum anleggsmidler		194 318	247 099
Omløpsmidler			
Varer			
Fordringer			
Kundefordringer	4	13 873 142	48 528 369
Andre kortsiktige fordringer		1 945 859	941 243
Konsernfordringer	8	225 239 219	105 988 965
Sum fordringer		241 058 220	155 458 577
Bankinnskudd, kontanter og lignende			
Bankinnskudd, kontanter o.l.	12		2 596 170
Sum bankinnskudd, kontanter og lignende			2 596 170
Sum omløpsmidler		241 058 220	158 054 747
SUM EIENDELER		241 252 538	158 301 846



Balanse

Beløp i: NOK	Note	2023	2022
BALANSE - EGENKAPITAL OG GJELD			
Egenkapital			
Innskutt egenkapital			
Aksjekapital	11, 13	100 000	100 000
Overkurs	11	8 949 309	8 949 309
Annen innskutt egenkapital	11	1 731 743	1 179 751
Sum innskutt egenkapital		10 781 052	10 229 060
Annen egenkapital	11		
Sum egenkapital	11	10 781 052	10 229 060
Gjeld			
Langsiktig gjeld			
Utsatt skatt	10	5 617 818	16 153 653
Sum avsetninger for forpliktelser		5 617 818	16 153 653
Annen langsiktig gjeld			
Sum langsiktig gjeld		5 617 818	16 153 653
Kortsiktig gjeld			
Leverandørgjeld	8	71 960 532	62 966 639
Betalbar skatt	10	7 868 790	
Skyldig offentlige avgifter		17 432 154	8 551 723
Utbytte	8		
Annen kortsiktig gjeld	4, 8	127 592 192	60 400 771
Sum kortsiktig gjeld		224 853 668	131 919 133
Sum gjeld		230 471 486	148 072 786
SUM EGENKAPITAL OG GJELD		241 252 538	158 301 846



Til generalforsamlingen i Betonmast Innlandet AS

Uavhengig revisors beretning

Konklusjon

Vi har revidert årsregnskapet for Betonmast Innlandet AS som består av balanse per 31. desember 2023, resultatregnskap og indirekte kontantstrøm for regnskapsåret avsluttet per denne datoen og noter til årsregnskapet, herunder et sammendrag av viktige regnskapsprinsipper.

Etter vår mening oppfyller årsregnskapet gjeldende lovkrav, og gir årsregnskapet et rettviseende bilde av selskapets finansielle stilling per 31. desember 2023, og av dets resultater og kontantstrømmer for regnskapsåret avsluttet per denne datoen i samsvar med regnskapslovens regler og god regnskapsskikk i Norge.

Grunnlag for konklusjonen

Vi har gjennomført revisjonen i samsvar med International Standards on Auditing (ISA-ene). Våre oppgaver og plikter i henhold til disse standardene er beskrevet nedenfor under *Revisors oppgaver og plikter ved revisjonen av årsregnskapet*. Vi er uavhengige av selskapet i samsvar med kravene i relevante lover og forskrifter i Norge og International Code of Ethics for Professional Accountants (inkludert internasjonale uavhengighetsstandarder) utstedt av International Ethics Standards Board for Accountants (IESBA-reglene), og vi har overholdt våre øvrige etiske forpliktelser i samsvar med disse kravene. Innhentet revisjonsbevis er etter vår vurdering tilstrekkelig og hensiktsmessig som grunnlag for vår konklusjon.

Øvrig informasjon

Styret og daglig leder (ledelsen) er ansvarlige for informasjonen i årsberetningen. Øvrig informasjon omfatter informasjon i årsrapporten bortsett fra årsregnskapet og den tilhørende revisjonsberetningen. Vår konklusjon om årsregnskapet ovenfor dekker ikke informasjonen i årsberetningen.

I forbindelse med revisjonen av årsregnskapet er det vår oppgave å lese årsberetningen. Formålet er å vurdere hvorvidt det foreligger vesentlig inkonsistens mellom årsberetningen og årsregnskapet og den kunnskap vi har opparbeidet oss under revisjonen av årsregnskapet, eller hvorvidt informasjon i årsberetningen ellers fremstår som vesentlig feil. Vi har plikt til å rapportere dersom årsberetningen fremstår som vesentlig feil. Vi har ingenting å rapportere i så henseende.

Basert på kunnskapen vi har opparbeidet oss i revisjonen, mener vi at årsberetningen

- er konsistent med årsregnskapet og
- inneholder de opplysninger som skal gis i henhold til gjeldende lovkrav.

Ledelsens ansvar for årsregnskapet

Ledelsen er ansvarlig for å utarbeide årsregnskapet og for at det gir et rettviseende bilde i samsvar med regnskapslovens regler og god regnskapsskikk i Norge. Ledelsen er også ansvarlig for slik internkontroll som den finner nødvendig for å kunne utarbeide et årsregnskap som ikke inneholder vesentlig feilinformasjon, verken som følge av misligheter eller utilsiktede feil.

Ved utarbeidelsen av årsregnskapet må ledelsen ta standpunkt til selskapets evne til fortsatt drift og opplyse om forhold av betydning for fortsatt drift. Forutsetningen om fortsatt drift skal legges til grunn for årsregnskapet så lenge det ikke er sannsynlig at virksomheten vil bli avviklet.

Revisors oppgaver og plikter ved revisjonen av årsregnskapet

Vårt mål er å oppnå betryggende sikkerhet for at årsregnskapet som helhet ikke inneholder vesentlig feilinformasjon, verken som følge av misligheter eller utilsiktede feil, og å avgi en revisjonsberetning som inneholder vår konklusjon. Betyggende sikkerhet er en høy grad av sikkerhet, men ingen garanti for at en revisjon utført i samsvar med ISA-ene, alltid vil avdekke vesentlig feilinformasjon. Feilinformasjon kan

PricewaterhouseCoopers AS, Dronning Eufemias gate 71, Postboks 748 Sentrum, NO-0106 Oslo
T: 02316, org. no.: 987 009 713 MVA, www.pwc.no
Statsautoriserte revisorer, medlemmer av Den norske Revisorforening og autorisert regnskapsførerselskap



oppstå som følge av misligheter eller utilsiktede feil. Feilinformasjon er å anse som vesentlig dersom den enkeltvis eller samlet med rimelighet kan forventes å påvirke de økonomiske beslutningene som brukerne foretar på grunnlag av årsregnskapet. For videre beskrivelse av revisors oppgaver og plikter vises det til: <https://revisorforeningen.no/revisjonsberetninger>

Oslo, 1. mars 2024

PricewaterhouseCoopers AS

Thomas Whyte Gaardsø
Statsautorisert revisor
(elektronisk signert)



 Securely signed with Brevio

Revisjonsberetning

Signers:

Name	Method	Date
Gaardsø, Thomas Whyte	BANKID	2024-03-13 22:55

This document package contains:

- Closing page (this page)
- The original document(s)
- The electronic signatures. These are not visible in the document, but are electronically integrated.




This file is sealed with a digital signature.
The seal is a guarantee for the authenticity
of the document.



Årsregnskap 2023

Betonmast Innlandet AS

 BJS0hKg6p-ry803teaa



Årsberetning 2023 for Betonmast Innlandet AS

Virksomhetens art

Betonmast Innlandet AS er et selskap der virksomheten omfatter nybygg og rehabilitering av næringsbygg, offentlige bygg og boliger. Selskapet er lokalisert i Gjøvik kommune.

Fortsatt drift

I samsvar med regnskapslovens § 3-3a bekreftes det at forutsetningen om fortsatt drift er til stede og at denne forutsetningen er lagt til grunn ved utarbeidelsen av regnskapet.

Fremtidig utvikling

Selskapet har tilfredsstillende ordresreserve, og det jobbes aktivt med nye prosjekter. Det er utarbeidet strategier, budsjetter og prognoser som ligger til grunn for selskapets videre drift og utvikling.

Redegjørelse for årsregnskapet

Styret kjenner ikke til noen forhold av viktighet for å bedømme selskapets stilling og resultat som ikke fremgår av regnskapet og balansen med noter. Det er heller ikke etter regnskapsårets utgang inntrådt forhold som etter styrets syn har betydning ved bedømmelse av regnskapet.

Omsetningen i selskapet ble NOK 539 857 405 i 2023 mot NOK 461 417 192 forrige år.

Omsetningen knytter seg i all vesentlighet til entreprisprosjekter.

Årsresultatet ble i 2023 NOK 11 230 243 mot NOK -25 685 504 forrige år.

Samlet kontantstrøm fra driften i selskapet var på NOK -34 090 679, mens driftsresultatet for selskapet utgjorde NOK 10 244 981.

Totalkapitalen var ved utgangen av året NOK 241 252 538, sammenlignet med NOK 158 301 846 året før. Egenkapitalandelen pr. 31.12.2023 var 4,5%, sammenlignet med 6,5% pr. 31.12.2022.

Styret vurderer selskapets finansielle stilling som god.

Finansiell risiko

Selskapet har god likviditet og inngår i konsernets konsernkontoordning. Selskapets finansielle risiko er knyttet til gjennomføringen av entreprenør prosjekter, og anses som liten.

Det er tilfredsstillende mengde anbud å regne på, men det er skarp konkurranse i markedet.

Arbeidsmiljø, likestilling og diskriminering

Styret anser arbeidsmiljøet i selskapet som godt. Arbeid for likestilling, mangfold og mot diskriminering blir omtalt i Betonmast Holding konsern Årsrapport for 2023, som publiseres på betonmast.no etter avholdt ordinær generalforsamling. Ingen ansatte i virksomheten har vært utsatt for ulykker eller skader som har medført fravær i forbindelse med utførelse av sitt arbeid. Totalt sykefravær siste år har vært på 9,54 % av total arbeidstid i regnskapsåret.

Selskapet har som mål å være en arbeidsplass der det råder full likestilling mellom kvinner og menn, og har innarbeidet en personalpolitikk som anses for å være kjønnsnøytral på alle områder. Selskapet hadde ved årets utløp 65 fast ansatte, 2 kvinner og 63 menn. Selskapets styre består av 3 personer, hvorav 1 er kvinne.

Aktiviteter for å fremme likestilling:

Deltagelse på samlinger for kvinner med faglig og sosialt innhold på tvers av selskaper på Innlandet som blir arrangert av EBA.

Fokus mot rekruttering av kvinnelige kandidater, både mot faste stillinger og sommervikarer.

Lønn fastsettes på bakgrunn i utdanning, erfaring og presentasjoner uavhengig av kjønn.

Midlertidige ansettelse er lite brukt i Betonmast og holder seg stabilt fra år til år. Lærlinger anses ikke som midlertidig arbeidskraft.

Gjennomsnittlig antall uker foreldrepermisjon var i 2023: 14 uker for menn og 0 uker for kvinner.

Lønnsforskjeller:

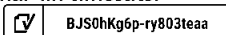
Selskapet har gruppert stillinger i ulike nivåer:

Toppledere og funksjonærer med særlig stort fagansvar (Nivå 1): 1 mann.

Mellomledere, prosjektledere og erfarne fagspesialister (Nivå 2): 12 menn.

Øvrige funksjonærer (Nivå 3): 2 kvinner (11%) og 16 menn.

Fagarbeidere (Nivå 4): Denne gruppen har lik timesats.





Miljørapportering

Selskapet driver ikke virksomhet som forurenser det ytre miljøet utover det normale for bransjen.

Samfunnsansvar

Lov om virksomheters åpenhet og arbeid med grunnleggende menneskerettigheter og anstendige arbeidsforhold (Åpenhetsloven) trådte i kraft 1. juli 2022. Betonmast Innlandet AS er pliktig til å utføre og redegjøre for aktsomhetsvurderinger innen 30. juni hvert år. AF Gruppen rapporterer for samtlige konsernselskaper i kapittel om Samfunnsansvar i AF, i Årsrapporten for 2023 som publiseres etter regnskapsavleggelse på afgruppen.no.

Forsknings- og utviklingsaktiviteter

Betonmast Innlandet AS har ikke hatt forsknings- og utviklingsaktiviteter i 2023.

Styreansvarsforsikring

AF Gruppen har en styreansvarsforsikring i Zurich Insurance Plc som omfatter styremedlemmer i AF Gruppen ASA og styremedlemmer i datterselskapene, det vil si alle selskap som er direkte og indirekte kontrollert av AF Gruppen ASA.

Årsresultat og disponeringer

I 2023 hadde selskapet et resultat etter skattekostnad på kr 11 230 243 som foreslås disponert slik:

Disponering	Beløp
Avsatt til konsernbidrag	-21 320 766
Disponert til/fra annen innskutt egenkapital	10 090 523


Oslo, , 01.03.2024
Styret i Betonmast Innlandet AS

Peter Nicolay Sandrup
styremedlem

Karianne Børresen Moksnes
styremedlem

Stein Erik Pedersen
styreleder

Ståle Kværndal
daglig leder

 BJS0hKg6p-ry803teaa



Resultatregnskap Betonmast Innlandet AS

Driftsinntekter og driftskostnader	Note	2023	2022
Salgsinntekt	2, 3, 4	538 949 467	461 417 192
Annen driftsinntekt		907 938	0
Sum driftsinntekter		539 857 405	461 417 192
Varekostnad	3	414 557 692	374 125 823
Lønnskostnad	5	71 458 867	72 992 592
Avskrivning av driftsmidler og immaterielle eiendeler	6	52 781	111 840
Annen driftskostnad	3, 5, 7	43 543 084	48 315 896
Sum driftskostnader		529 612 424	495 546 151
Driftsresultat		10 244 981	-34 128 960
Finansinntekter og finanskostnader			
Renteinntekt fra foretak i samme konsern	8	4 544 461	1 501 518
Nedskrivning av finansielle eiendeler	9	0	101 000
Rentekostnad til foretak i samme konsern	8	0	1 929
Rentekostnad		99 896	17 111
Finanskostnad		112 798	8 775
Resultat av finansposter		4 331 767	1 372 703
Resultat før skattekostnad		14 576 748	-32 756 257
Skattekostnad på resultat	10	3 346 505	-7 070 753
Årsresultat		11 230 243	-25 685 504
Overføringer			
Avsatt konsernbidrag		-21 320 766	0
Disponert til/fra annen innskutt egenkapital		10 090 523	25 685 504
Sum overføringer	11	-11 230 243	25 685 504



Eiendeler	Note	2023	2022
Anleggsmidler			
<i>Varige driftsmidler</i>			
Driftsløsøre, inventar o.a. utstyr	6	192 318	245 099
Sum varige driftsmidler	6	192 318	245 099
<i>Finansielle anleggsmidler</i>			
Investeringer i aksjer og andeler	9	2 000	2 000
Sum finansielle anleggsmidler		2 000	2 000
Sum anleggsmidler		194 318	247 099
Omløpsmidler			
<i>Fordringer</i>			
Kundefordringer	4	13 873 142	48 528 369
Andre kortsiktige fordringer		1 945 859	941 243
Konsernfordringer	8	225 239 219	105 988 965
Sum fordringer		241 058 220	155 458 577
<i>Bankinnskudd, kontanter o.l</i>			
Bankinnskudd, kontanter o.l.	12	0	2 596 170
Sum bankinnskudd, kontanter o.l		0	2 596 170
Sum omløpsmidler		241 058 220	158 054 747
Sum eiendeler		241 252 538	158 301 846



Egenkapital og gjeld	Note	2023	2022
Egenkapital			
<i>Innskutt egenkapital</i>			
Aksjekapital	11, 13	100 000	100 000
Overkurs	11	8 949 309	8 949 309
Annen innskutt egenkapital	11	1 731 743	1 179 751
Sum innskutt egenkapital		<u>10 781 052</u>	<u>10 229 060</u>
<i>Opptjent egenkapital</i>			
Sum egenkapital	11	<u>10 781 052</u>	<u>10 229 060</u>
Gjeld			
<i>Avsetning for forpliktelse</i>			
Utsatt skatt	10	5 617 818	16 153 653
Sum avsetning for forpliktelse		<u>5 617 818</u>	<u>16 153 653</u>
<i>Kortsiktig gjeld</i>			
Leverandørgjeld	8	71 960 532	62 966 639
Betalbar skatt	10	7 868 790	0
Skyldig offentlige avgifter		17 432 154	8 551 723
Annen kortsiktig gjeld	4, 8	127 592 192	60 400 771
Sum kortsiktig gjeld		<u>224 853 668</u>	<u>131 919 133</u>
Sum gjeld		<u>230 471 486</u>	<u>148 072 786</u>
Sum egenkapital og gjeld		<u>241 252 538</u>	<u>158 301 846</u>

Oslo, , 01.03.2024
Styret i Betonmast Innlandet AS

Peter Nicolay Sandrup
styremedlem

Karianne Børresen Moksnes
styremedlem

Stein Erik Pedersen
styreleder

Ståle Kværndal
daglig leder



Indirekte kontantstrøm

Betonmast Innlandet AS

Kontantstrømmer fra operasjonelle aktiviteter	Note	2023	2022
Resultat før skattekostnad		14 576 748	-32 756 257
Ordinære avskrivninger		52 781	111 840
Nedskrivning aksjer		0	101 000
Opsjoner ansatte		342 515	398 563
Endring i kundefordringer		34 655 227	10 584 609
Endring i leverandørgjeld		8 993 893	-5 340 095
Endring i andre tidsavgrensningsposter		-92 711 843	27 185 410
Netto kontantstrøm fra operasjonelle aktiviteter		-34 090 679	285 071
Kontantstrømmer fra finansieringsaktiviteter			
Utbetalinger av utbytte		0	-7 000 000
Innbetalinger av konsernbidrag		31 494 509	29 691 998
Utbetalinger av konsernbidrag		0	-23 000 000
Netto kontantstrøm fra finansieringsaktiviteter		31 494 509	-308 002
Netto endring i kontanter og kontantekvivalenter		-2 596 170	-22 931
Beh. av kont. og kontantekvivalenter ved per. begynnelse		2 596 170	2 619 101
Beh. av kont. og kontantekvivalenter ved per. slutt		0	2 596 170



Note 1 Regnskapsprinsipper

Årsregnskapet er satt opp i samsvar med regnskapsloven og er utarbeidet etter norske regnskapsstandarder og anbefalinger til god regnskapsskikk. Regnskapet er presentert i NOK. Selskapet inngår i konsernregnskapet til AF Gruppen ASA. Konsernregnskapet blir publisert i årsrapporten til AF Gruppen på www.afgruppen.no

Hovedregel for vurdering og klassifisering av eiendeler og gjeld

Eiendeler bestemt til varig eie eller bruk er klassifisert som anleggsmidler. Andre eiendeler er klassifisert som omløpsmidler. Fordringer klassifiseres som omløpsmidler hvis de skal tilbakebetales i løpet av ett år. Ved klassifisering av kortsiktig og langsiktig gjeld er tilsvarende klassifisering lagt til grunn.

Anleggsmidler er vurdert til anskaffelseskost, men nedskrives til virkelig verdi når verdifallet forventes ikke å være forbigående. Anleggsmidler med begrenset økonomisk levetid avskrives lineært. Langsiktig og kortsiktig gjeld balanseføres til nominelt mottatt beløp på etableringstidspunktet. Omløpsmidler vurderes til laveste verdi av anskaffelseskost og antatt virkelig verdi. Pengeposter i utenlandsk valuta er omregnet til balansedagens kurs.

Kundefordringer

Kundefordringer og andre fordringer er oppført i balansen til pålydende etter fradrag for avsetning til forventet tap. Alle kjente tap er kostnadsført i regnskapet.

Inntektsføringsprinsipper

Inntektsføring skjer i takt med at tjenesten leveres. Løpende avregningsmetode med fortjeneste er lagt til grunn ved vurdering av prosjekter under utførelse. Ved forventninger om tap på enkeltprosjekter, er det gjort avsetninger for hele det forventede tap.

Kontantstrømoppstilling

Kontantstrømoppstillingen utarbeides etter den indirekte metoden.

Skatt

Skattekostnaden i resultatregnskapet omfatter både periodens betalbare skatt og endring i utsatt skatt. Utsatt skatt beregnes med 22 % på grunnlag av de midlertidige forskjeller som eksisterer mellom regnskapsmessige og skattemessige verdier, samt eventuelt ligningsmessig underskudd til fremføring ved utgangen av regnskapsåret. Skatteøkende og skattereduserende midlertidige forskjeller som reverserer eller kan reversere i samme periode er utlignet og nettoført.

Note 2 Salgsinntekter

Pr. Virksomhetsområde	2023	2022
Entreprenørvirksomhet	538 949 467	461 417 192
Sum	538 949 467	461 417 192
Geografisk fordeling		
Norge	538 949 467	461 417 192
Sum	538 949 467	461 417 192



Note 3 Transaksjoner med nærstående parter

Ytelser til ledende ansatte er omtalt i note 5, og mellomværende med konsernselskaper er omtalt i note 11.

Selskapets transaksjoner med nærstående parter	2023	2022
Salg av varer og tjenester:		
Morselskap	0	598
Kjøp av tjenester:		
Morselskap	15 615 107	12 126 121
Andre konsernselskaper	3 000	433 980

Note 4 Anleggskontrakter

Balanseførte verdier vedrørende prosjekter	2023	2022
Inkludert i kundefordringer:		
Opptjent ikke fakturert produksjon	411 000	24 837 000
Tilbakeholdte betalinger i.h.t. kontrakt	22 362 914	43 936 986
Fakturert, ikke utført produksjon (forskudd)	-78 038 500	-19 201 000



Note 5 Lønnskostnader, antall ansatte, godtgjørelser, lån til ansatte mm

Lønnskostnader	2023	2022
Lønninger	56 840 145	56 158 818
Arbeidsgiveravgift	8 517 877	9 088 410
Pensjonskostnader	3 056 047	3 917 839
Andre ytelser	3 044 798	3 827 525
Sum	71 458 867	72 992 592

Gjennomsnittlig antall årsverk sysselsatt i regnskapsåret 65 80

Pensjon

Selskapet er pliktig til å ha tjenstepensjonsordning etter lov om obligatorisk tjenstepensjon. Selskapets pensjonsordninger tilfredsstiller kravene i denne lov.

Ytelser til ledende personer	Daglig leder	Styret
Lønn	1 597 484	0
Annen godtgjørelse	123 487	0
Pensjon	95 826	0
Sum	1 816 797	0

Daglig leder har bonusordning i henhold til konsernets bonusordning for daglige ledere.

Revisor

Kostnadsført honorar til revisor for 2023 utgjør kr. 78 550,- ekskl.mva.

Lovpålagt revisjon	78 550
Teknisk Bistand	0
Sum honorar til revisor	78 550

Note 6 Anleggsmidler

	Brakke, inventar, utstyr	Kunst	Sum
Anskaffelseskost pr. 01.01.23	3 152 707	15 000	3 167 707
= Anskaffelseskost 31.12.23	3 152 707	15 000	3 167 707
Akkumulerte avskrivninger 31.12.23	2 975 388		2 975 388
= Bokført verdi 31.12.23	177 318	15 000	192 318
Årets ordinære avskrivninger	52 781		52 781
Økonomisk levetid	3-5 år	Evig	
Avskrivningsplan	Lineær	Ingen	

Note 7 Årlig leie av ikke balanseførte driftsmidler

Driftsmiddel	Leieperiode	Årlig leie
Maskiner	1 - 5 år	15 736 621
Bygninger	1 - 5 år	2 812 277



Note 8 Mellomværende med selskap i samme konsern

I regnskapspostene i balansen inngår fordringer / gjeld til konsernselskap med følgende beløp:

Fordringer	2023	2022
Kundefordringer	0	0
Konsernfordring	0	239 043
Konsernkonto	214 939 219	74 255 413
Konsernbidrag	10 300 000	31 494 509
Sum fordringer	225 239 219	105 988 965

Gjeld	2023	2022
Leverandørgjeld	83 163	57 049
Avgitt konsernbidrag	27 334 316	0
Utbytte	0	0
Sum gjeld	27 417 479	57 049

Bokførte renteinntekter på selskap i samme konsern utgjør kr. 4 544 461 for regnskapsåret 2023. Det er ingen bokførte rentekostnader på selskap i samme konsern i 2023.

Selskapet inngår i konsernkontosystem tilrettelagt av DNB for AF Gruppen ASA og dets datterselskaper, hvor AF Gruppen Norge AS er toppkontoinnehaver. Deltagende selskap er solidarisk ansvarlig for innvilget kassekreditt. Per 31.12.2023 har selskapet saldo på 214 939 219 i konsernkontosystemet. Saldo på 2023konsernkontoordning klassifiseres som kortsiktig mellomværende med AF Gruppen Norge AS i regnskapet.

Note 9 Aksjer og andeler i andre foretak m.v

Selskap	Anskaffelseskost	Nedskrivning av aksjer	Balanseført verdi
Aksjer i Fabrikken AS	51 000	50 000	1 000
Aksjer i Lillehammer Bryggeri AS	52 000	51 000	1 000
Sum	103 000	101 000	2 000



Note 10 Skatt

Årets skattekostnad	2023	2022
Resultatført skatt på ordinært resultat:		
Betalbar skatt	13 882 340	0
Endring i utsatt skatt	-10 535 835	-7 070 753
Skattekostnad ordinært resultat	3 346 505	-7 070 753
Skattepliktig inntekt:		
Resultat før skatt	14 576 748	-32 756 257
Permanente forskjeller	634 640	616 470
Endring i midlertidige forskjeller	47 890 158	1 645 278
Mottatt konsernbidrag	0	30 494 509
Avgitt konsernbidrag	-27 334 316	0
Skattepliktig inntekt	35 767 230	0
Betalbar skatt i balansen:		
Betalbar skatt på årets resultat	13 882 340	-6 708 792
Betalbar skatt på avgitt konsernbidrag	-6 013 550	0
Betalbar skatt på mottatt konsernbidrag	0	6 708 792
Sum betalbar skatt i balansen	7 868 790	0

Skatteeffekten av midlertidige forskjeller som har gitt opphav til utsatt skatt og utsatte skattefordeler, spesifisert på typer av midlertidige forskjeller

	2023	2022	Endring
Varige driftsmidler	334 866	435 613	100 748
Tilvirkningskontrakter	34 021 598	92 328 446	58 306 848
Gevinst - og tapskonto	332 108	415 135	83 027
Avsetninger mv	-9 153 034	-19 753 499	-10 600 465
Sum	25 535 537	73 425 695	47 890 158
Grunnlag for utsatt skatt	25 535 537	73 425 695	47 890 158
Utsatt skatt (22 %)	5 617 818	16 153 653	10 535 835

Note 11 Egenkapital

	Aksjekapital	Overkurs	Annen innskutt egenkapital	Annen egenkapital	Sum egenkapital
Egenkapital pr 01.01.	100 000	8 949 309	1 179 751	0	10 229 060
Opsjoner ansatte			342 515		342 515
Mottatt konsernbidrag			10 300 000		10 300 000
Avgitt konsernbidrag			-21 320 766		-21 320 766
Årets resultat			11 230 243		11 230 243
Disponering av EK			0	0	0
Egenkapital pr. 31.12.	100 000	8 949 309	1 731 743	0	10 781 052



Note 12 Bundne bankinnskudd

	2023	2022
Bundne skattetrekkmidler	0	2 596 170

For 2023 har selskapet etablert garanti for skattetrekkmidler.
Garantibeløp: 3 000 000 kr.

Note 13 Aksjonærer

Aksjekapitalen i Betonmast Innlandet AS pr. 31.12 består av:

	Antall	Pålydende	Bokført
Ordinære aksjer	100	1 000	100 000
Sum		1000	100 000

Eierstruktur

De største aksjonærene i % pr. 31.12 var:

	Ordinære	Eierandel	Stemmeandel
Betonmast AS	100	100 %	100 %
Totalt antall aksjer	100	100 %	100 %



Document history

COMPLETED BY ALL:
05.03.2024 09:57

SENT BY OWNER:
Stig Vogt Aabel · 02.03.2024 12:26

DOCUMENT ID:
ry803teaa

ENVELOPE ID:
BJS0hKg6p-ry803teaa

DOCUMENT NAME:
Betonmast Innlandet AS Årsregnskap 2023.pdf
13 pages

Activity log

RECIPIENT	ACTION*	TIMESTAMP (CET)	METHOD	DETAILS
Ståle Kværndal stale.kverndal@betonmast.no	Signed	02.03.2024 14:07	Email	IP: 77.18.54.126
	Authenticated	02.03.2024 14:06	Low	IP: 77.18.54.126
Karianne Moksnes karianne.moksnes@betonmast.no	Signed	02.03.2024 20:18	Email	IP: 37.200.11.251
	Authenticated	02.03.2024 20:18	Low	IP: 37.200.11.251
Stein Erik Pedersen stein.erik.pedersen@betonmast.no	Signed	04.03.2024 08:33	Email	IP: 193.69.134.5
	Authenticated	04.03.2024 08:33	Medium	+4795142730
Peter Sandrup peter.sandrup@betonmast.no	Signed	05.03.2024 09:57	Email	IP: 213.236.219.146
	Authenticated	05.03.2024 09:57	Low	IP: 213.236.219.146

* Action describes both the signing and authentication performed by each recipient. Authentication refers to the ID method used to access the document.

Custom events

No custom events related to this document

Verified ensures that the document has been signed according to the method stated above. Copies of signed documents are securely stored by Verified.

To review the signature validity, please open this PDF using Adobe Reader.



GDPR compliant



eIDAS standard



PDF sealed