



## ÅRSREGNSKAPET FOR REGNSKAPSÅRET 2024 - GENERELL INFORMASJON

### Enheten

Organisasjonsnummer: 924 112 042  
Organisasjonsform: Aksjeselskap  
Foretaksnavn: RANG HOLDING AS  
Forretningsadresse: c/o Emmanuel Rang  
Nedre Prinsdals vei 73A  
1263 OSLO

### Regnskapsår

Årsregnskapets periode: 01.01.2024 - 31.12.2024

### Konsern

Morselskap i konsern: Nei

### Regnskapsregler

Regler for små foretak benyttet: Ja  
Benyttet ved utarbeidelsen av årsregnskapet til selskapet: Regnskapslovens alminnelige regler

### Årsregnskapet fastsatt av kompetent organ

Bekreftet av representant for selskapet: Emmanuel Jean-Pierre Rang  
Dato for fastsettelse av årsregnskapet: 19.06.2025

### Grunnlag for avgivelse

År 2024: Årsregnskapet er elektronisk innlevert  
År 2023: Tall er hentet fra elektronisk innlevert årsregnskap fra 2024

*Det er ikke krav til at årsregnskapet m.v. som sendes til Regnskapsregisteret er undertegnet. Kontrollen på at dette er utført ligger hos revisor/enhetens øverste organ. Sikkerheten ivaretas ved at innsender har rolle/rettighet for innsending av årsregnskapet via Altinn, og ved at det bekreftes at årsregnskapet er fastsatt av kompetent organ.*

Brønnøysundregistrene, 25.06.2025



## Resultatregnskap

Beløp i: NOK	Note	2024	2023
<b>RESULTATREGNSKAP</b>			
<b>Kostnader</b>			
Annen driftskostnad	1	23 034	17 647
<b>Sum kostnader</b>		<b>23 034</b>	<b>17 647</b>
<b>Driftsresultat</b>		<b>-23 034</b>	<b>-17 647</b>
<b>Finansinntekter og finanskostnader</b>			
Inntekt på investering i tilknyttet selskap		1 420 000	1 292 484
Annen renteinntekt		8 860	
Annen finansinntekt			5 350
<b>Sum finansinntekter</b>		<b>1 428 860</b>	<b>1 297 834</b>
<b>Netto finans</b>		<b>1 428 860</b>	<b>1 297 834</b>
<b>Resultat før skattekostnad</b>		<b>1 405 826</b>	<b>1 280 187</b>
Skattekostnad på resultat		6 254	5 824
<b>Årsresultat</b>		<b>1 399 572</b>	<b>1 274 363</b>
<b>Årsresultat etter minoritetsinteresser</b>		<b>1 399 572</b>	<b>1 274 363</b>
<b>Totalresultat</b>		<b>1 399 572</b>	<b>1 274 363</b>
<b>Overføringer og disponeringer</b>			
Ordinært utbytte		1 400 000	1 000 000
Avsatt til annen egenkapital			274 363
Overført fra annen egenkapital		-428	
<b>Sum overføringer og disponeringer</b>		<b>1 399 572</b>	<b>1 274 363</b>



## Balanse

Beløp i: NOK	Note	2024	2023
<b>BALANSE - EIENDELER</b>			
<b>Anleggsmidler</b>			
<b>Immaterielle eiendeler</b>			
Utsatt skattefordel		42 192	48 446
<b>Sum immaterielle eiendeler</b>		<b>42 192</b>	<b>48 446</b>
<b>Finansielle anleggsmidler</b>			
Investering i datterselskap	2		
Investering i annet foretak i samme konsern	2		
Investeringer i tilknyttet selskap	2	2 989 443	2 989 443
<b>Sum finansielle anleggsmidler</b>		<b>2 989 443</b>	<b>2 989 443</b>
<b>Sum anleggsmidler</b>		<b>3 031 635</b>	<b>3 037 889</b>
<b>Omløpsmidler</b>			
<b>Varer</b>			
<b>Fordringer</b>			
Andre kortsiktige fordringer			106 316
<b>Sum fordringer</b>			<b>106 316</b>
<b>Investeringer</b>			
Aksjer og andeler i foretak i samme konsern	2		
<b>Bankinnskudd, kontanter og lignende</b>			
Bankinnskudd, kontanter o.l.		4 178 447	3 116 305
<b>Sum bankinnskudd, kontanter og lignende</b>		<b>4 178 447</b>	<b>3 116 305</b>
<b>Sum omløpsmidler</b>		<b>4 178 447</b>	<b>3 222 621</b>
<b>SUM EIENDELER</b>		<b>7 210 083</b>	<b>6 260 511</b>

## BALANSE - EGENKAPITAL OG GJELD

### Egenkapital



### Balanse

<b>Beløp i: NOK</b>	<b>Note</b>	<b>2024</b>	<b>2023</b>
<b>Innskutt egenkapital</b>			
Aksjekapital		36 920	36 920
Overkurs		989	989
<b>Sum innskutt egenkapital</b>		<b>37 909</b>	<b>37 909</b>
<b>Opptjent egenkapital</b>			
Annen egenkapital		4 883 674	4 884 102
<b>Sum opptjent egenkapital</b>		<b>4 883 674</b>	<b>4 884 102</b>
<b>Sum egenkapital</b>		<b>4 921 583</b>	<b>4 922 011</b>
<b>Sum langsiktig gjeld</b>		<b>0</b>	<b>0</b>
<b>Kortsiktig gjeld</b>			
Utbytte		1 400 000	1 000 000
Annen kortsiktig gjeld	3	888 500	338 500
<b>Sum kortsiktig gjeld</b>		<b>2 288 500</b>	<b>1 338 500</b>
<b>Sum gjeld</b>		<b>2 288 500</b>	<b>1 338 500</b>
<b>SUM EGENKAPITAL OG GJELD</b>		<b>7 210 083</b>	<b>6 260 511</b>



## Brønnøysundregistrene

### ÅRSREGNSKAP FOR REGNSKAPSÅRET 2024 - GENERELL INFORMASJON

Journalnummer: 2025 566558

#### Enheten

Organisasjonsnummer: 924 112 042  
Organisasjonsform: Aksjeselskap  
Foretaksnavn: RANG HOLDING AS  
Forretningsadresse: c/o Emmanuel Rang  
Nedre Prinsdals vei 73A  
1263 OSLO

#### Regnskapsår

Årsregnskapets periode: 01.01.2024 - 31.12.2024

#### Konsern

Morselskap i konsern: Nei

#### Regnskapsregler

Regler for små foretak benyttet: Ja  
Benyttet ved utarbeidelsen av  
årsregnskapet til selskapet: Regnskapslovens alminnelige regler

#### Årsregnskapet fastsatt av kompetent organ

Bekreftet av representant for selskapet: Emmanuel Jean-Pierre Rang  
Dato for fastsettelse av årsregnskapet: 19.06.2025

#### Revisjon

Selskapet har besluttet at årsregnskapet  
ikke skal revideres: Ja  
Årsregnskapet er utarbeidet av ekstern  
autorisert regnskapsfører: Ja  
Ekstern autorisert regnskapsfører har i  
løpet av regnskapsåret bistått ved den  
løpende regnskapsføringen eller utført  
andre tjenester for selskapet enn å  
utarbeide årsregnskapet: Ja

#### Grunnlag for avgivelse

År 2024: Årsregnskap er elektronisk innlevert.  
År 2023: Tall er hentet fra elektronisk innlevert årsregnskap fra 2024.

*Det er ikke krav til at årsregnskapet m.v. som sendes til Regnskapsregisteret er undertegnet. Kontrollen på at dette er utført ligger hos revisor/enhetens øverste organ. Sikkerheten ivaretas ved at innsender har rolle/rettighet for innsending av årsregnskapet via Altinn, og ved at det bekreftes at årsregnskapet er fastsatt av kompetent organ.*

Brønnøysundregistrene, 24.06.2025

---

Brønnøysundregistrene  
Postadresse: Postboks 900, 8910 Brønnøysund  
Telefon: 75 00 75 00  
E-post: firmapost@brreg.no Internett: www.brreg.no  
Organisasjonsnummer: 974 760 673



Organisasjonsnr: 924 112 042  
RANG HOLDING AS

## RESULTATREGNSKAP

<b>Beløp i: NOK</b>	<b>Note</b>	<b>2024</b>	<b>2023</b>
<b>RESULTATREGNSKAP</b>			
<b>Kostnader</b>			
Annen driftskostnad	1	23 034	17 647
<b>Sum kostnader</b>		<b>23 034</b>	<b>17 647</b>
<b>Driftsresultat</b>		<b>-23 034</b>	<b>-17 647</b>
<b>Finansinntekter og finanskostnader</b>			
Inntekt på investering i tilknyttet selskap		1 420 000	1 292 484
Annen renteinntekt		8 860	
Annen finansinntekt			5 350
<b>Sum finansinntekter</b>		<b>1 428 860</b>	<b>1 297 834</b>
<b>Netto finans</b>		<b>1 428 860</b>	<b>1 297 834</b>
<b>Resultat før skattekostnad</b>		<b>1 405 826</b>	<b>1 280 187</b>
Skattekostnad på resultat		6 254	5 824
<b>Årsresultat</b>		<b>1 399 572</b>	<b>1 274 363</b>
<b>Årsresultat etter minoritetsinteresser</b>		<b>1 399 572</b>	<b>1 274 363</b>
<b>Totalresultat</b>		<b>1 399 572</b>	<b>1 274 363</b>
<b>Overføringer og disponeringer</b>			
Ordinært utbytte		1 400 000	1 000 000
Avsatt til annen egenkapital			274 363
Overført fra annen egenkapital		-428	
<b>Sum overføringer og disponeringer</b>		<b>1 399 572</b>	<b>1 274 363</b>





<b>Opptjent egenkapital</b>		
Annen egenkapital	4 883 674	4 884 102
<b>Sum opptjent egenkapital</b>	<b>4 883 674</b>	<b>4 884 102</b>
<b>Sum egenkapital</b>	<b>4 921 583</b>	<b>4 922 011</b>
<b>Sum langsiktig gjeld</b>	<b>0</b>	<b>0</b>
<b>Kortsiktig gjeld</b>		
Utbytte	1 400 000	1 000 000
Annen kortsiktig gjeld	3 888 500	338 500
<b>Sum kortsiktig gjeld</b>	<b>2 288 500</b>	<b>1 338 500</b>
<b>Sum gjeld</b>	<b>2 288 500</b>	<b>1 338 500</b>
<b>SUM EGENKAPITAL OG GJELD</b>	<b>7 210 083</b>	<b>6 260 511</b>



Organisasjonsnr: 924 112 042  
RANG HOLDING AS

NOTEOPPLYSNINGER - SELSKAP - alle poster oppgitt i hele tall

## Note

Antall årsverk i regnskapsåret  
0.00

Sum Beløp

Balanseført verdi 31.12. Varige driftsmidler Immaterielle eiend.

## Konsernregnskap

Morselskapet sitt navn

Forretningskontor for morselskapet

## Begrunnelse for at datterselskap er utelatt fra konsolideringen

Samlet beløp - tilknyttet selskap Årets Fjorårets

Samlet beløp - foretak i samme konsern Årets Fjorårets

Samlet beløp - foretak i samme konsern Årets Fjorårets

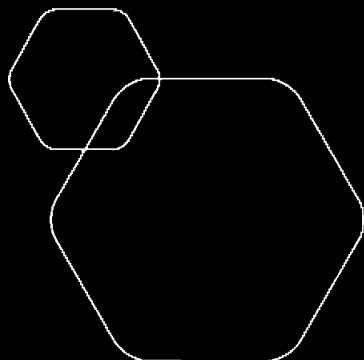
Samlet beløp - felles kontrollert virksomhet Årets Fjorårets

Pantstillelse Beløp

Beholdning av egne aksjer Antall Pålydende Andel av aksjek.



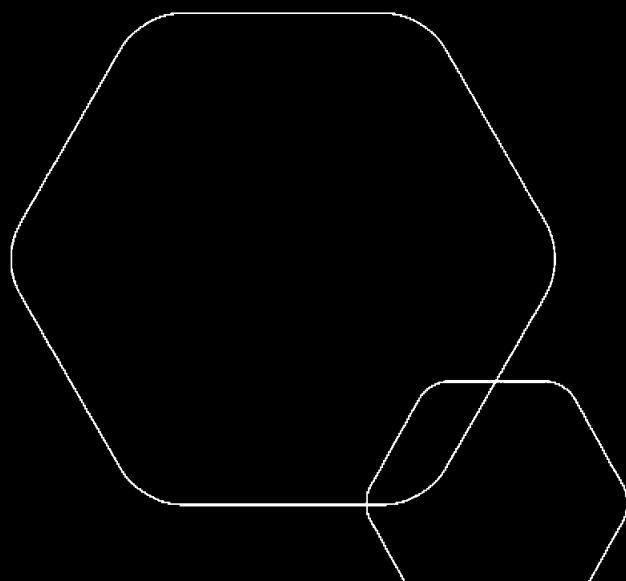
BankID Signing  
Emmanuel Jean-Pierre Rang  
2025-06-19



# Årsregnskap 2024

## Rang Holding AS

Resultatregnskap  
Balanse  
Noter til regnskapet



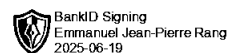
Org.nr.: 924 112 042



## RESULTATREGNSKAP

### RANG HOLDING AS

DRIFTSINTEKTER OG DRIFTSKOSTNADER	Note	2024	2023
Annen driftskostnad	1	23 034	17 647
<b>Sum driftskostnader</b>		<b>23 034</b>	<b>17 647</b>
<b>Driftsresultat</b>		<b>-23 034</b>	<b>-17 647</b>
<b>FINANSINTEKTER OG FINANSKOSTNADER</b>			
Inntekt på investering i tilknyttet selskap		1 420 000	1 292 484
Annen renteinntekt		8 860	0
Annen finansinntekt		0	5 350
<b>Resultat av finansposter</b>		<b>1 428 860</b>	<b>1 297 834</b>
Resultat før skattekostnad		1 405 826	1 280 187
Skattekostnad på resultat		6 254	5 824
<b>Årsresultat</b>		<b>1 399 572</b>	<b>1 274 363</b>
<b>OVERFØRINGER</b>			
Avsatt til utbytte		1 400 000	1 000 000
Avsatt til annen egenkapital		0	274 363
Overført fra annen egenkapital		428	0
<b>Sum overføringer</b>		<b>1 399 572</b>	<b>1 274 363</b>



### BALANSE

#### RANG HOLDING AS

EIENDELER	Note	2024	2023
<b>ANLEGGSMIDLER</b>			
<b>IMMATERIELLE EIENDELER</b>			
Utsatt skattefordel		42 192	48 446
<b>Sum immaterielle eiendeler</b>		<b>42 192</b>	<b>48 446</b>
<b>VARIGE DRIFTSMIDLER</b>			
<b>FINANSIELLE ANLEGGSMIDLER</b>			
Investeringer i tilknyttet selskap	2	2 989 443	2 989 443
<b>Sum finansielle anleggsmidler</b>		<b>2 989 443</b>	<b>2 989 443</b>
<b>Sum anleggsmidler</b>		<b>3 031 635</b>	<b>3 037 889</b>
<b>OMLØPSMIDLER</b>			
<b>FORDRINGER</b>			
Andre kortsiktige fordringer		0	106 316
<b>Sum fordringer</b>		<b>0</b>	<b>106 316</b>
<b>INVESTERINGER</b>			
Bankinnskudd, kontanter o.l.		4 178 447	3 116 305
<b>Sum omløpsmidler</b>		<b>4 178 447</b>	<b>3 222 621</b>
<b>Sum eiendeler</b>		<b>7 210 083</b>	<b>6 260 511</b>



## BALANSE

### RANG HOLDING AS

EGENKAPITAL OG GJELD	Note	2024	2023
<strong>EGENKAPITAL</strong>			
<strong>INNSKUTT EGENKAPITAL</strong>			
Aksjekapital		36 920	36 920
Overkurs		989	989
<strong>Sum innskutt egenkapital</strong>		<strong>37 909</strong>	<strong>37 909</strong>
<strong>OPPTJENT EGENKAPITAL</strong>			
Annen egenkapital		4 883 674	4 884 102
<strong>Sum opptjent egenkapital</strong>		<strong>4 883 674</strong>	<strong>4 884 102</strong>
<strong>Sum egenkapital</strong>		<strong>4 921 583</strong>	<strong>4 922 011</strong>
<strong>GJELD</strong>			
<strong>AVSETNING FOR FORPLIKTELSER</strong>			
<strong>ANNEN LANGSIKTIG GJELD</strong>			
<strong>KORTSIKTIG GJELD</strong>			
Utbytte		1 400 000	1 000 000
Annen kortsiktig gjeld	3	888 500	338 500
<strong>Sum kortsiktig gjeld</strong>		<strong>2 288 500</strong>	<strong>1 338 500</strong>
<strong>Sum gjeld</strong>		<strong>2 288 500</strong>	<strong>1 338 500</strong>
<strong>Sum egenkapital og gjeld</strong>		<strong>7 210 083</strong>	<strong>6 260 511</strong>

Oslo den....  
Styret i Rang Holding AS

Emmanuel Jean-Pierre Rang  
styreleder



## Regnskapsprinsipper

Årsregnskapet er satt opp i samsvar med regnskapsloven og NRS 8 - God regnskapskikk for små foretak. Regnskapet er avlagt under forutsetning om fortsatt drift.

## SKATT

Skattekostnaden i resultatregnskapet omfatter både periodens betalbare skatt og endring i utsatt skatt. Utsatt skatt er beregnet med 22 % på grunnlag av de midlertidige forskjeller som eksisterer mellom regnskapsmessige og skattemessige verdier, samt ligningsmessig underskudd til fremføring ved utgangen av regnskapsåret. Skatteøkende og skattereduserende midlertidige forskjeller som reverserer eller kan reverseres i samme periode er utlignet og nettoført.

## KLASSIFISERING OG VURDERING AV OMLØPSMIDLER

Omløpsmidler og kortsiktig gjeld omfatter normalt poster som forfaller til betaling innen ett år etter balansedagen, samt poster som knytter seg til varekretsløpet. Omløpsmidler vurderes til laveste verdi av anskaffelseskost og virkelig verdi.

## AKSJER

Langsiktige investeringer i aksjer er vurdert etter kostmetoden Utbytte inntektsføres først når midlene mottas.

## Note nr 1 Ansatte

Selskapet har ingen ansatte.

## Note 2 Tilknyttet selskap

	Kontor- kommune	Eier- andel	Stemme- andel	Anskaffelses kost	Andel egenkapital	Andel resultat
<b>DS/FKV/TS</b>						
Åpent Bakeri Holding AS	OSLO	36,4%	36,4%	2 989 443	1 044 839	1 813 862
<b>Sum</b>				<b>2 989 443</b>	<b>1 044 839</b>	<b>1 813 862</b>

## Note nr 3 Annen kortsiktig gjeld

Dette er gjeld til eneaksjonær og skyldes at utbytter ikke er tatt ut fullt ut pr 31.12. i år. Ingen nye innlån. Ingen renter.