



ÅRSREGNSKAPET FOR REGNSKAPSÅRET 2025 - GENERELL INFORMASJON

Enheten

Organisasjonsnummer: 879 982 502
Organisasjonsform: Aksjeselskap
Foretaksnavn: INGENIØRSERVICE AS
Forretningsadresse: Broen 5D
3170 SEM

Regnskapsår

Årsregnskapets periode: 01.01.2025 - 31.12.2025

Konsern

Morselskap i konsern: Nei

Regnskapsregler

Regler for små foretak benyttet: Ja
Benyttet ved utarbeidelsen av årsregnskapet til selskapet: Regnskapslovens alminnelige regler

Årsregnskapet fastsatt av kompetent organ

Bekreftet av representant for selskapet: Gry Cecilie Winther
Dato for fastsettelse av årsregnskapet: 25.02.2026

Grunnlag for avgivelse

År 2025: Årsregnskapet er elektronisk innlevert
År 2024: Tall er hentet fra elektronisk innlevert årsregnskap fra 2025

Det er ikke krav til at årsregnskapet m.v. som sendes til Regnskapsregisteret er undertegnet. Kontrollen på at dette er utført ligger hos revisor/enhetens øverste organ. Sikkerheten ivaretas ved at innsender har rolle/rettighet for innsending av årsregnskapet via Altinn, og ved at det bekreftes at årsregnskapet er fastsatt av kompetent organ.

Brønnøysundregistrene, 01.03.2026



Resultatregnskap

Beløp i: NOK	Note	2025	2024
RESULTATREGNSKAP			
Inntekter			
Salgsinntekt	2	37 188 970	37 908 419
Annen driftsinntekt		194 054	359 475
Sum inntekter		37 383 024	38 267 893
Kostnader			
Varekostnad		290 035	185 403
Lønnskostnad	3	26 947 433	25 149 356
Avskrivning av driftsmidler og immaterielle eiendeler	4	481 485	513 612
Annen driftskostnad		8 603 683	8 667 511
Sum kostnader		36 322 636	34 515 881
Driftsresultat		1 060 387	3 752 012
Finansinntekter og finanskostnader			
Annen renteinntekt		59 004	55 907
Annen finansinntekt		906	41 094
Sum finansinntekter		59 911	97 001
Annen rentekostnad		68 932	99 910
Annen finanskostnad		13 509	13 300
Sum finanskostnader		82 440	113 210
Netto finans		-22 530	-16 209
Resultat før skattekostnad		1 037 857	3 735 803
Skattekostnad på resultat	5	234 214	795 616
Årsresultat	6	803 643	2 940 187
Årsresultat etter minoritetsinteresser		803 643	2 940 187
Totalresultat		803 643	2 940 187
Overføringer og disponeringer			



Resultatregnskap

Beløp i: NOK	Note	2025	2024
Ordinært utbytte			1 000 000
Tilleggsutbytte			800 000
Avsatt til annen egenkapital		803 643	1 140 187
Sum overføringer og disponeringer		803 643	2 940 187



Balanse

Beløp i: NOK	Note	2025	2024
BALANSE - EIENDELER			
Anleggsmidler			
Immaterielle eiendeler			
Konsesjoner, patenter o.l.	4		
Utsatt skattefordel	5	379 258	367 844
Goodwill	4		
Sum immaterielle eiendeler		379 258	367 844
Varige driftsmidler			
Tomter, bygninger o.a. fast eiendom	4, 7	4 261 800	4 354 463
Maskiner og anlegg	4		
Skip og flytende installasjoner	4		
Driftsløsøre, inventar o.a. utstyr	4, 7	613 568	910 526
Sum varige driftsmidler		4 875 368	5 264 989
Finansielle anleggsmidler			
Andre langsiktige fordringer	7	205 725	203 418
Sum finansielle anleggsmidler		205 725	203 418
Sum anleggsmidler		5 460 351	5 836 251
Omløpsmidler			
Varer			
Sum varer		40 000	40 000
Fordringer			
Kundefordringer	7	2 990 357	3 691 841
Andre kortsiktige fordringer		1 069 333	1 532 091
Sum fordringer		4 059 691	5 223 931
Bankinnskudd, kontanter og lignende			
Bankinnskudd, kontanter o.l.		6 209 857	7 760 924
Sum bankinnskudd, kontanter og lignende		6 209 857	7 760 924
Sum omløpsmidler		10 309 548	13 024 855



Balanse

Beløp i: NOK	Note	2025	2024
SUM EIENDELER		15 769 899	18 861 106

BALANSE - EGENKAPITAL OG GJELD

Egenkapital

Innskutt egenkapital

Aksjekapital	6, 8	139 200	139 200
Beholdning av egne aksjer	6, 8	-696	
Overkurs	6	5 111 353	5 111 353
Annen innskutt egenkapital	6		
Sum innskutt egenkapital		5 249 857	5 250 553

Opptjent egenkapital

Fond for vurderingsforskjeller	6		
Annen egenkapital	6	1 647 458	873 740
Udekket tap	6		
Sum opptjent egenkapital		1 647 458	873 740

Sum egenkapital

6	6 897 315	6 124 293
---	------------------	------------------

Gjeld

Langsiktig gjeld

Utsatt skatt	5		
Annen langsiktig gjeld			
Gjeld til kredittinstitusjoner	7	416 755	1 095 843
Langsiktig konserngjeld	7		
Øvrig langsiktig gjeld		1 500 000	2 645 375
Sum annen langsiktig gjeld		1 916 755	3 741 218

Sum langsiktig gjeld

	1 916 755	3 741 218
--	------------------	------------------

Kortsiktig gjeld

Leverandørgjeld		836 923	1 256 556
Betalbar skatt	5	245 628	772 730
Skyldig offentlige avgifter		3 041 719	3 155 139
Utbytte			1 000 000
Annen kortsiktig gjeld		2 831 558	2 811 170



Balanse

Beløp i: NOK	Note	2025	2024
Sum kortsiktig gjeld		6 955 829	8 995 595
Sum gjeld		8 872 584	12 736 813
SUM EGENKAPITAL OG GJELD		15 769 899	18 861 106



Brønnøysundregistrene

ÅRSREGNSKAP FOR REGNSKAPSÅRET 2025 - GENERELL INFORMASJON

Journalnummer: 2026 320687

Enheten

Organisasjonsnummer: 879 982 502
Organisasjonsform: Aksjeselskap
Foretaksnavn: INGENIØRSERVICE AS
Forretningsadresse: Broen 5D
3170 SEM

Regnskapsår

Årsregnskapets periode: 01.01.2025 - 31.12.2025

Konsern

Morselskap i konsern: Nei

Regnskapsregler

Regler for små foretak benyttet: Ja
Benyttet ved utarbeidelsen av
årsregnskapet til selskapet: Regnskapslovens alminnelige regler

Årsregnskapet fastsatt av kompetent organ

Bekreftet av representant for selskapet: Gry Cecilie Winther
Dato for fastsettelse av årsregnskapet: 25.02.2026

Grunnlag for avgivelse

År 2025: Årsregnskap er elektronisk innlevert.
År 2024: Tall er hentet fra elektronisk innlevert årsregnskap fra 2025.

Det er ikke krav til at årsregnskapet m.v. som sendes til Regnskapsregisteret er undertegnet. Kontrollen på at dette er utført ligger hos revisor/enhetens øverste organ. Sikkerheten ivaretas ved at innsender har rolle/rettighet for innsending av årsregnskapet via Altinn, og ved at det bekreftes at årsregnskapet er fastsatt av kompetent organ.

Brønnøysundregistrene, 28.02.2026



Organisasjonsnr: 879 982 502
INGENIØRSERVICE AS

RESULTATREGNSKAP

Beløp i: NOK	Note	2025	2024
RESULTATREGNSKAP			
Inntekter			
Salgsinntekt	2	37 188 970	37 908 419
Annen driftsinntekt		194 054	359 475
Sum inntekter		37 383 024	38 267 893
Kostnader			
Varekostnad		290 035	185 403
Lønnskostnad	3	26 947 433	25 149 356
Avskrivning av driftsmidler og immaterielle eiendeler	4	481 485	513 612
Annen driftskostnad		8 603 683	8 667 511
Sum kostnader		36 322 636	34 515 881
Driftsresultat		1 060 387	3 752 012
Finansinntekter og finanskostnader			
Annen renteinntekt		59 004	55 907
Annen finansinntekt		906	41 094
Sum finansinntekter		59 911	97 001
Annen rentekostnad		68 932	99 910
Annen finanskostnad		13 509	13 300
Sum finanskostnader		82 440	113 210
Netto finans		-22 530	-16 209
Resultat før skattekostnad		1 037 857	3 735 803
Skattekostnad på resultat	5	234 214	795 616
Årsresultat	6	803 643	2 940 187
Årsresultat etter minoritetsinteresser		803 643	2 940 187
Totalresultat		803 643	2 940 187
Overføringer og disponeringer			
Ordinært utbytte			1 000 000
Tilleggsutbytte			800 000
Avsatt til annen egenkapital		803 643	1 140 187
Sum overføringer og disponeringer		803 643	2 940 187



Organisasjonsnr: 879 982 502
INGENIØRSERVICE AS

BALANSE

Beløp i: NOK	Note	2025	2024
BALANSE - EIENDELER			
Anleggsmidler			
Immaterielle eiendeler			
Konsesjoner, patenter o.l.	4		
Utsatt skattefordel	5	379 258	367 844
Goodwill	4		
Sum immaterielle eiendeler		379 258	367 844
Varige driftsmidler			
Tomter, bygninger o.a.			
fast eiendom	4, 7	4 261 800	4 354 463
Maskiner og anlegg	4		
Skip og flytende installasjoner	4		
Driftsløsøre, inventar o. a. utstyr	4, 7	613 568	910 526
Sum varige driftsmidler		4 875 368	5 264 989
Finansielle anleggsmidler			
Andre langsiktige fordringer			
	7	205 725	203 418
Sum finansielle anleggsmidler		205 725	203 418
Sum anleggsmidler		5 460 351	5 836 251
Omløpsmidler			
Varer			
Sum varer		40 000	40 000
Fordringer			
Kundefordringer	7	2 990 357	3 691 841
Andre kortsiktige fordringer		1 069 333	1 532 091
Sum fordringer		4 059 691	5 223 931
Bankinnskudd, kontanter og lignende			
Bankinnskudd, kontanter o. l.			
		6 209 857	7 760 924
Sum bankinnskudd, kontanter og lignende		6 209 857	7 760 924
Sum omløpsmidler		10 309 548	13 024 855
SUM EIENDELER		15 769 899	18 861 106

BALANSE - EGENKAPITAL OG GJELD



Egenkapital			
Innskutt egenkapital			
Aksjekapital	6, 8	139 200	139 200
Beholdning av egne aksjer	6, 8	-696	
Overkurs	6	5 111 353	5 111 353
Annen innskutt egenkapital	6		
Sum innskutt egenkapital		5 249 857	5 250 553
Opptjent egenkapital			
Fond for			
vurderingsforskjeller	6		
Annen egenkapital	6	1 647 458	873 740
Udekket tap	6		
Sum opptjent egenkapital		1 647 458	873 740
Sum egenkapital	6	6 897 315	6 124 293
Gjeld			
Langsiktig gjeld			
Utsatt skatt	5		
Annen langsiktig gjeld			
Gjeld til			
kredittinstitusjoner	7	416 755	1 095 843
Langsiktig konserngjeld	7		
Øvrig langsiktig gjeld		1 500 000	2 645 375
Sum annen langsiktig gjeld		1 916 755	3 741 218
Sum langsiktig gjeld		1 916 755	3 741 218
Kortsiktig gjeld			
Leverandørgjeld		836 923	1 256 556
Betalbar skatt	5	245 628	772 730
Skyldig offentlige avgifter		3 041 719	3 155 139
Utbytte			1 000 000
Annen kortsiktig gjeld		2 831 558	2 811 170
Sum kortsiktig gjeld		6 955 829	8 995 595
Sum gjeld		8 872 584	12 736 813
SUM EGENKAPITAL OG GJELD		15 769 899	18 861 106



Organisasjonsnr: 879 982 502
INGENIØRSERVICE AS

NOTEOPPLYSNINGER - SELSKAP - alle poster oppgitt i hele tall

Note

Antall årsverk i regnskapsåret
27.00

<u>Sum</u>	<u>Beløp</u>
<u>Balanseført verdi 31.12.</u>	<u>Varige driftsmidler Immaterielle eiend.</u>

Konsernregnskap

Morselskapet sitt navn

Forretningskontor for morselskapet

Begrunnelse for at datterselskap er utelatt fra konsolideringen

<u>Samlet beløp - tilknyttet selskap</u>	<u>Årets</u>	<u>Fjorårets</u>
--	--------------	------------------

<u>Samlet beløp - foretak i samme konsern</u>	<u>Årets</u>	<u>Fjorårets</u>
---	--------------	------------------

<u>Samlet beløp - foretak i samme konsern</u>	<u>Årets</u>	<u>Fjorårets</u>
---	--------------	------------------

<u>Samlet beløp - felles kontrollert virksomhet</u>	<u>Årets</u>	<u>Fjorårets</u>
---	--------------	------------------

<u>Pantstillelse</u>	<u>Beløp</u>
----------------------	--------------

<u>Beholdning av egne aksjer</u>	<u>Antall</u>	<u>Pålydende</u>	<u>Andel av aksjek.</u>
----------------------------------	---------------	------------------	-------------------------



BankID Signing
Fredrik Aas
2026-02-25

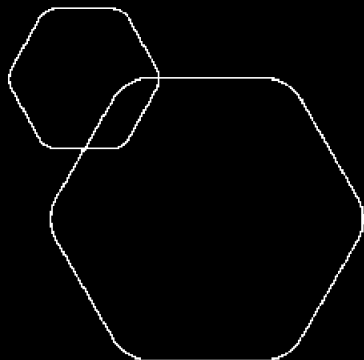
BankID Signing
Adelheid Iversen
2026-02-25

BankID Signing
Alexander Dalen Kristiansen
2026-02-25

BankID Signing
Arlid Iversen
2026-02-25

BankID Signing
Michal Kowalski
2026-02-25

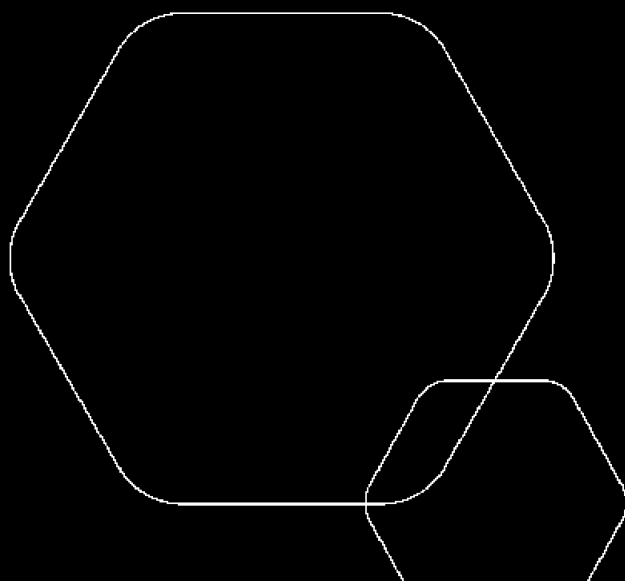
BankID Signing
Gry Cecilie Winther
2026-02-25



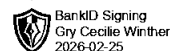
Årsregnskap 2025

Ingeniørservice AS

Resultatregnskap
Balanse
Noter til regnskapet




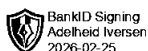
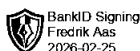
Org.nr.: 879 982 502



RESULTATREGNSKAP

INGENIØRSERVICE AS



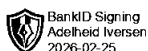
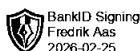
DRIFTSINNEKTER OG DRIFTSKOSTNADER	Note	2025	2024
Salgsinntekt	2	37 188 970	37 908 419
Annen driftsinntekt		194 054	359 475
Sum driftsinntekter		37 383 024	38 267 893
Varekostnad		290 035	185 403
Lønnskostnad	3	26 947 433	25 149 356
Avskrivning av driftsmidler og immaterielle eiendeler	4	481 485	513 612
Annen driftskostnad		8 603 683	8 667 511
Sum driftskostnader		36 322 636	34 515 881
Driftsresultat		1 060 387	3 752 012
FINANSINNEKTER OG FINANSKOSTNADER			
Annen renteinntekt		59 004	55 907
Annen finansinntekt		906	41 094
Annen rentekostnad		68 932	99 910
Annen finanskostnad		13 509	13 300
Resultat av finansposter		-22 530	-16 209
Resultat før skattekostnad		1 037 857	3 735 803
Skattekostnad på resultat	5	234 214	795 616
Resultat		803 643	2 940 187
Årsresultat	6	803 643	2 940 187
OVERFØRINGER			
Avsatt til utbytte		0	1 000 000
Tilleggsutbytte		0	800 000
Avsatt til annen egenkapital		803 643	1 140 187
Sum overføringer		803 643	2 940 187



BALANSE

INGENIØRSERVICE AS

EIENDELER	Note	2025	2024
ANLEGGSMIDLER			
IMMATERIELLE EIENDELER			
Utsatt skattefordel	5	379 258	367 844
Sum immaterielle eiendeler		379 258	367 844
VARIGE DRIFTSMIDLER			
Tomter, bygninger o.a. fast eiendom	4, 7	4 261 800	4 354 463
Driftsløsøre, inventar o.a. utstyr	4, 7	613 568	910 526
Sum varige driftsmidler		4 875 368	5 264 989
FINANSIELLE ANLEGGSMIDLER			
Andre langsiktige fordringer	7	205 725	203 418
Sum finansielle anleggsmidler		205 725	203 418
Sum anleggsmidler		5 460 351	5 836 251
OMLØPSMIDLER			
Lager av varer og annen beholdning		40 000	40 000
FORDRINGER			
Kundefordringer	7	2 990 357	3 691 841
Andre kortsiktige fordringer		1 069 333	1 532 091
Sum fordringer		4 059 691	5 223 931
Bankinnskudd, kontanter o.l.		6 209 857	7 760 924
Sum omløpsmidler		10 309 548	13 024 855
Sum eiendeler		15 769 899	18 861 106



BALANSE

INGENIØRSERVICE AS

EGENKAPITAL OG GJELD	Note	2025	2024
EGENKAPITAL			
INNSKUTT EGENKAPITAL			
Aksjekapital	6, 8	139 200	139 200
Egne aksjer	6, 8	-696	0
Overkurs	6	5 111 353	5 111 353
Sum innskutt egenkapital		5 249 857	5 250 553
OPPTJENT EGENKAPITAL			
Annen egenkapital	6	1 647 458	873 740
Sum opptjent egenkapital		1 647 458	873 740
Sum egenkapital	6	6 897 315	6 124 293
GJELD			
ANNEN LANGSIKTIG GJELD			
Gjeld til kredittinstitusjoner	7	416 755	1 095 843
Øvrig langsiktig gjeld		1 500 000	2 645 375
Sum annen langsiktig gjeld		1 916 755	3 741 218
KORTSIKTIG GJELD			
Leverandørgjeld		836 923	1 256 556
Betalbar skatt	5	245 628	772 730
Skyldig offentlige avgifter		3 041 719	3 155 139
Utbytte		0	1 000 000
Annen kortsiktig gjeld		2 831 558	2 811 170
Sum kortsiktig gjeld		6 955 829	8 995 595
Sum gjeld		8 872 584	12 736 813
Sum egenkapital og gjeld		15 769 899	18 861 106

Tønsberg, 25.02.2026
Styret i Ingeniørservice AS

Alexander Dalen Kristiansen
Styremedlem

Adelheid Iversen
Styremedlem

Arild Iversen
Styremedlem


Fredrik Aas
Styreleder

Michal Kowalski
Styremedlem

Gry Cecilie Winther
Daglig leder

INGENIØRSERVICE AS

SIDE 4



NOTER TIL ÅRSREGNSKAP

Note 1 Regnskapsprinsipper

Årsregnskapet er satt opp i samsvar med regnskapsloven og NRS 8 - God regnskapsskikk for små foretak.

DRIFTSINNTEKTER

Inntektsføring ved salg av varer skjer på leveringstidspunktet. Tjenester inntektsføres etter hvert som de leveres.

SKATT

Skattekostnaden i resultatregnskapet omfatter både periodens betalbare skatt og endring i utsatt skatt. Utsatt skatt er beregnet med 22% på grunnlag av de midlertidige forskjeller som eksisterer mellom regnskapsmessige og skattemessige verdier, samt ligningsmessig underskudd til fremføring ved utgangen av regnskapsåret. Skatteøkende og skattereduserende midlertidige forskjeller som reverserer eller kan reverseres i samme periode er utlignet og nettoført.

KLASSIFISERING OG VURDERING AV ANLEGGSMIDLER

Anleggsmidler omfatter eiendeler bestemt til varig eie og bruk. Anleggsmidler er vurdert til anskaffelseskost. Varige driftsmidler balanseføres og avskrives over driftsmidlets økonomiske levetid. Varige driftsmidler nedskrives til gjenvinnbart beløp ved verdifall som forventes ikke å være forbigående. Gjenvinnbart beløp er det høyeste av netto salgsverdi og verdi i bruk. Verdi i bruk er nåverdi av fremtidige kontantstrømmer knyttet til eiendelen. Nedskrivningen reverseres når grunnlaget for nedskrivningen ikke lenger er til stede.

KLASSIFISERING OG VURDERING AV OMLØPSMIDLER

Omløpsmidler og kortsiktig gjeld omfatter normalt poster som forfaller til betaling innen ett år etter balansedagen, samt poster som knytter seg til varekretsløpet. Omløpsmidler vurderes til laveste verdi av anskaffelseskost og virkelig verdi.

VARER


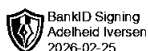
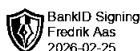
Varer er vurdert til det laveste av anskaffelseskost og netto salgsverdi.

FORDRINGER

Kundefordringer og andre fordringer oppføres til pålydende etter fradrag for avsetning til forventet tap. Avsetning til tap gjøres på grunnlag av en individuell vurdering av de enkelte fordringene.

Note 2 Virksomhetens art og hvor virksomheten drives

Ingeniørservice AS driver med kart- og oppmåling, samt konsulentvirksomhet innenfor flere fagområder relatert til geomatikkfaget. Arbeidet utføres i hovedsak i Vestfold, Buskerud og inn mot Oslo-området. Selskapet har hovedkontor på Sem utenfor Tønsberg.



NOTER TIL ÅRSREGNSKAP

Note 3 Lønnskostnader



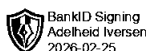
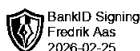
Lønnskostnader

	2025	2024
Lønninger	21 315 188	20 115 949
Arbeidsgiveravgift	3 310 739	3 073 652
Pensjonskostnader	1 392 899	1 278 830
Andre ytelser	928 607	928 607
Sum	26 947 433	25 397 037

Selskapet har i 2025 sysselsatt 27 årsverk.

Note 4 Anleggsmidler

	Goodwill	Bygninger og tomter	Driftsløsøre, inventar ol.
Anskaffelseskost pr. 01.01.25	7 651 176	4 911 023	2 761 203
+ Tilgang kjøpte driftsmidler			91 865
- Avgang i året			300 000
= Anskaffelseskost 31.12.25	7 651 176	4 911 023	2 553 068
Akkumulerte avskrivninger 31.12.25	7 651 176	649 223	1 939 497
= Bokført verdi 31.12.25	0	4 261 800	613 571
Årets ordinære avskrivninger		92 663	388 822
Økonomisk levetid	8 år	40 år	3-5 år
		Lisenser	Sum
Anskaffelseskost pr. 01.01.25		253 056	15 576 458
+ Tilgang kjøpte driftsmidler			91 865
- Avgang i året			300 000
= Anskaffelseskost 31.12.25		253 056	15 368 323
Akkumulerte avskrivninger 31.12.25		253 056	10 492 952
= Bokført verdi 31.12.25		0	4 875 371
Årets ordinære avskrivninger			481 485
Økonomisk levetid		3 år	




NOTER TIL ÅRSREGNSKAP

Note 5 Skatt

Årets skattekostnad	2025	2024
Resultatført skatt på ordinært resultat:		
Betalbar skatt	245 628	772 730
Endring i utsatt skattefordel	-11 414	22 886
Skattekostnad ordinært resultat	234 214	795 616
Skattepliktig inntekt:		
Resultat før skatt	1 037 857	3 735 803
Permanente forskjeller	26 748	-1 484
Endring i midlertidige forskjeller	51 883	-221 910
Skattepliktig inntekt	1 116 489	3 512 409
Betalbar skatt i balansen:		
Betalbar skatt på årets resultat	245 628	772 730
Sum betalbar skatt i balansen	245 628	772 730

Skatteeffekten av midlertidige forskjeller som har gitt opphav til utsatt skatt og utsatte skattefordeler, spesifisert på typer av midlertidige forskjeller

	2025	2024	Endring
Varige driftsmidler	-1 464 591	-1 507 955	-43 364
Fordringer	-259 309	-164 062	95 247
Sum	-1 723 900	-1 672 017	51 883
Grunnlag for utsatt skattefordel	-1 723 900	-1 672 017	51 883
Utsatt skattefordel (22 %)	-379 258	-367 844	11 414



NOTER TIL ÅRSREGNSKAP

Note 6 Egenkapital


	Aksjekapital	Egne aksjer	Overkurs	Annen egenkapital	Sum egenkapital
Pr. 31.12.2024	139 200	0	5 111 353	873 740	6 124 293
Pr 01.01.2025	139 200	0	5 111 353	873 740	6 124 293
Årets resultat				803 643	803 643
Kjøp egne aksjer		-696		-29 925	-30 621
Pr. 31.12.2025	139 200	-696	5 111 353	1 647 458	6 897 315

Egne aksjer:

Kjøp 4 stk pålydene kr 174, totalt vederlag kr 30 621
Beholdning 31.12: 4 stk

Note 7 Fordringer og gjeld

	2025	2024
Fordringer med forfall senere enn ett år		
Andre langsiktige fordringer	205 725	203 418
Sum	205 725	203 418
Langsiktig gjeld med forfall senere enn 5 år	0	0
Gjeld sikret ved pant	416 755	1 095 843
Pantsatte eiendeler:		
Kundefordringer	2 990 357	3 691 841
Firmahytte	4 261 800	4 354 463
Driftsløsøre	613 568	294 277
Sum	7 865 725	8 340 580



NOTER TIL ÅRSREGNSKAP

Note 8 Aksjonærer

AKSJEKAPITALEN I INGENIØRSERVICE AS PR. 31.12 BESTÅR AV:

	Antall	Pålydende	Bokført
Ordinære aksjer	800	174,0	139 200
Sum	800		139 200

EIERSTRUKTUR

De største aksjonærene i % pr. 31.12 var:

	Ordinære	Eierandel	Stemmeandel
Arild Iversen	338	42,3	42,5
Helge Vidar Nordli	100	12,5	12,6
Alexander Dalen Kristiansen	80	10,0	10,1
Johan Martin Hansen	80	10,0	10,1
Sum >5% eierandel	598	74,8	75,1
Sum øvrige	202	25,3	24,9
Totalt antall aksjer	800	100,0	100,0

AKSJER EIET AV MEDLEMMER I STYRET OG DAGLIG LEDER:

Navn	Verv	Eid gjennom	Ordinære	Eierandel
Adelheid Iversen	Styremedlem		20	3
Alexander Dalen Kristiansen	Styremedlem		80	10
Arild Iversen	Styremedlem		338	42
Gry Cecilie Winther	Daglig leder		29	4
Totalt antall aksjer			467	59



ÅSVANG & CO
STATSAUTORISERTE
REVISORER

Til generalforsamlingen i Ingeniørservice AS

Uavhengig revisors beretning

Konklusjon

Vi har revidert årsregnskapet for Ingeniørservice AS som viser et overskudd på kr 803 643. Årsregnskapet består av balanse per 31. desember 2025, resultatregnskap for regnskapsåret avsluttet per denne datoen og noter til årsregnskapet, herunder et sammendrag av viktige regnskapsprinsipper.

Etter vår mening

- oppfyller årsregnskapet gjeldende lovkrav, og
- gir årsregnskapet et rettviseende bilde av selskapets finansielle stilling per 31. desember 2025 og av dets resultater for regnskapsåret avsluttet per denne datoen i samsvar med regnskapslovens regler og god regnskapsskikk i Norge.

Grunnlag for konklusjonen

Vi har gjennomført revisjonen i samsvar med den internasjonale revisjonsstandarden for revisjon av regnskap til mindre komplekse enheter (ISA for MKE). Våre oppgaver og plikter i henhold til ISA for MKE er beskrevet nedenfor under Revisors oppgaver og plikter ved revisjonen av årsregnskapet. Vi er uavhengige av selskapet i samsvar med kravene i relevante lover og forskrifter i Norge og International Code of Ethics for Professional Accountants (inkludert internasjonale uavhengighetsstandarder) utstedt av International Ethics Standards Board for Accountants (IESBA-reglene), og vi har overholdt våre øvrige etiske forpliktelser i samsvar med disse kravene. Innhentet revisjonsbevis er etter vår vurdering tilstrekkelig og hensiktsmessig som grunnlag for vår konklusjon.

Ledelsens ansvar for årsregnskapet

Styret og daglig leder (ledelsen) er ansvarlige for å utarbeide årsregnskapet og for at det gir et rettviseende bilde i samsvar med regnskapslovens regler og god regnskapsskikk i Norge. Ledelsen er også ansvarlig for slik internkontroll som den finner nødvendig for å kunne utarbeide et årsregnskap som ikke inneholder vesentlig feilinformasjon, verken som følge av misligheter eller utilsiktede feil.

Ved utarbeidelsen av årsregnskapet må ledelsen ta standpunkt til selskapets evne til fortsatt drift og opplyse om forhold av betydning for fortsatt drift. Forutsetningen om fortsatt drift skal legges til grunn for årsregnskapet så lenge det ikke er sannsynlig at virksomheten vil bli avvirket.

Adresse
Revisjonsfirmaet Åsvang & Co AS
Kilengaten 1
3117 Tønsberg

Telefon
33 30 00 80
E-post
revisjonsfirmaet@aasvgang.no

Foretaksnummer
987 679 026 MVA
Hjemmeside
www.aasvang.no

Medlemmer av
[Den norske Revisorforening](#)

side 1 av 2



Revisors oppgaver og plikter ved revisjonen av årsregnskapet

Vårt mål er å oppnå betryggende sikkerhet for at årsregnskapet som helhet ikke inneholder vesentlig feilinformasjon, verken som følge av misligheter eller utilsiktede feil, og å avgi en revisjonsberetning som inneholder vår konklusjon. Betryggende sikkerhet er en høy grad av sikkerhet, men ingen garanti for at en revisjon utført i samsvar med ISA for MKE, alltid vil avdekke vesentlig feilinformasjon. Feilinformasjon kan oppstå som følge av misligheter eller utilsiktede feil. Feilinformasjon er å anse som vesentlig dersom den enkeltvis eller samlet med rimelighet kan forventes å påvirke de økonomiske beslutningene som brukerne foretar, på grunnlag av årsregnskapet.

For videre beskrivelse av revisors oppgaver og plikter vises det til <https://revisorforeningen.no/om-revisjon/revisjonsberetning-revisors-oppgaver-og-plikter/>.

Tønsberg, 25. februar 2026
Revisjonsfirmaet Åsvang & Co AS

Rune Røsholdt
Statsautorisert revisor
(elektronisk signert)