



ÅRSREGNSKAPET FOR REGNSKAPSÅRET 2021 - GENERELL INFORMASJON

Enheten

Organisasjonsnummer: 857 636 562
Organisasjonsform: Aksjeselskap
Foretaksnavn: HERØY TAXISENTRAL AS
Forretningsadresse: 6092 FOSNAVÅG

Regnskapsår

Årsregnskapets periode: 01.01.2021 - 31.12.2021

Konsern

Morselskap i konsern: Nei

Regnskapsregler

Regler for små foretak benyttet: Ja
Benyttet ved utarbeidelsen av årsregnskapet til selskapet: Regnskapslovens alminnelige regler

Årsregnskapet fastsatt av kompetent organ

Bekreftet av representant for selskapet: Per Morten Bjørlykke
Dato for fastsettelse av årsregnskapet: 25.04.2022

Grunnlag for avgivelse

År 2021: Årsregnskapet er elektronisk innlevert
År 2020: Tall er hentet fra elektronisk innlevert årsregnskap fra 2021

Det er ikke krav til at årsregnskapet m.v. som sendes til Regnskapsregisteret er undertegnet. Kontrollen på at dette er utført ligger hos revisor/enhetens øverste organ. Sikkerheten ivaretas ved at innsender har rolle/rettighet for innsending av årsregnskapet via Altinn, og ved at det bekreftes at årsregnskapet er fastsatt av kompetent organ.

Brønnøysundregistrene, 14.03.2023



Resultatregnskap

Beløp i: NOK	Note	2021	2020
RESULTATREKNESKAP			
Inntekter			
Salgsinntekt		807 470	791 278
Annen driftsinntekt		23 753	-2 897
Sum inntekter		831 223	788 381
Kostnader			
Varekostnad		13 625	0
Lønnskostnad	1, 2	390 022	369 437
Avskrivning på varige driftsmidler og immaterielle eiendeler	3	7 836	1 306
Annen driftskostnad		253 038	239 952
Sum kostnader		664 521	610 695
Driftsresultat		166 702	177 686
Finansinntekter og finanskostnader			
Anna renteinntekt		0	45
Annen finansinntekt		1 594	1 551
Sum finansinntekter		1 594	1 596
Annan rentekostnad		265	423
Sum finanskostnader		265	423
Netto finans		1 329	1 173
Ordinært resultat før skattekostnad		168 031	178 859
Skattekostnad på ordinært resultat		36 485	29 264
Ordinært resultat etter skattekostnad		131 546	149 595
Årsresultat		131 546	149 595
Overføringer og disponeringar			
Ordinært utbytte		0	200 000
Annen egenkapital		131 546	-50 405
Sum overføringer og disponeringar		131 546	149 595



Balanse

Beløp i: NOK	Note	2021	2020
BALANSE - EIGEDELAR			
Anleggsmiddel			
Immaterielle egedelar			
Varige driftsmiddel			
Tomter, bygninger og annen fast eiendom	3	45 000	45 000
Driftsløsøre, inventar, verktøy, kontormaskiner, ol.	3	14 366	22 203
Sum varige driftsmiddel		59 366	67 203
Finansielle anleggsmiddel			
Investeringer i aksjer og andeler		27 500	27 500
Sum finansielle anleggsmiddel		27 500	27 500
Sum anleggsmiddel		86 866	94 703
Omløpsmiddel			
Varer			
Krav			
Kundefordringer		68 105	84 062
Andre kortsiktige fordringer	4	4 525	16 676
Sum krav		72 630	100 738
Bankinnskot, kontantar og liknande			
Bankinnskudd, kontanter og lignende		393 942	420 875
Sum bankinnskot, kontantar og liknande		393 942	420 875
Sum omløpsmiddel		466 572	521 613
SUM EIGEDELAR		553 438	616 316

BALANSE - EIGENKAPITAL OG GJELD

Eigenkapital

Innskoten eigenkapital



Balanse

Beløp i: NOK	Note	2021	2020
Aksjekapital		100 000	100 000
Sum innskoten egenkapital		100 000	100 000
Opptent egenkapital			
Annen egenkapital		297 439	165 893
Sum opptent egenkapital		297 439	165 893
Sum egenkapital		397 439	265 893
Sum langsiktig gjeld		0	0
Kortsiktig gjeld			
Leverandørgjeld		8 346	5 251
Betalbar skatt		36 485	29 264
Skyldige offentlige avgifter		51 965	44 477
Utbytte		0	200 000
Annen kortsiktig gjeld		59 203	71 431
Sum kortsiktig gjeld		155 999	350 423
Sum gjeld		155 999	350 423
SUM EIGENKAPITAL OG GJELD		553 438	616 316



Brønnøysundregistrene

ÅRSREGNSKAP FOR REGNSKAPSÅRET 2021 - GENERELL INFORMASJON

Journalnummer: 2022 454607

Enheten

Organisasjonsnummer: 857 636 562
Organisasjonsform: Aksjeselskap
Foretaksnavn: HERØY TAXISENTRAL AS
6092 FOSNAVÅG

Regnskapsår

Årsregnskapets periode: 01.01.2021 - 31.12.2021

Konsern

Morselskap i konsern: Nei

Regnskapsregler

Regler for små foretak benyttet: Ja
Benyttet ved utarbeidelsen av
årsregnskapet til selskapet: Regnskapslovens alminnelige regler

Årsregnskapet fastsatt av kompetent organ

Bekreftet av representant for selskapet: Per Morten Bjørlykke
Dato for fastsettelse av årsregnskapet: 25.04.2022

Revisjon

Selskapet har besluttet at årsregnskapet
ikke skal revideres: Ja
Årsregnskapet er utarbeidet av ekstern
autorisert regnskapsfører: Ja
Ekstern autorisert regnskapsfører har i
løpet av regnskapsåret bistått ved den
løpende regnskapsføringen eller utført
andre tjenester for selskapet enn å
utarbeide årsregnskapet: Ja

Grunnlag for avgivelse

År 2021: Årsregnskap er elektronisk innlevert.
År 2020: Tall er hentet fra elektronisk innlevert årsregnskap fra 2021.

Det er ikke krav til at årsregnskapet m.v. som sendes til Regnskapsregisteret er undertegnet. Kontrollen på at dette er utført ligger hos revisor/enhetens øverste organ. Sikkerheten ivaretas ved at innsender har rolle/rettighet for innsending av årsregnskapet via Altinn, og ved at det bekreftes at årsregnskapet er fastsatt av kompetent organ.

Brønnøysundregistrene, 15.06.2022

Brønnøysundregistrene
Postadresse: Postboks 900, 8910 Brønnøysund
Telefon: 75 00 75 00
E-post: firmapost@brreg.no Internett: www.brreg.no
Organisasjonsnummer: 974 760 673



Organisasjonsnr: 857 636 562
HERØY TAXISENTRAL AS

RESULTATREGNSKAP

Beløp i: NOK	Note	2021	2020
RESULTATREKNESKAP			
Inntekter			
Salgsinntekt		807 470	791 278
Annen driftsinntekt		23 753	-2 897
Sum inntekter		831 223	788 381
Kostnader			
Varekostnad		13 625	0
Lønnskostnad	1, 2	390 022	369 437
Avskrivning på varige driftsmidler og immaterielle eiendeler	3	7 836	1 306
Annen driftskostnad		253 038	239 952
Sum kostnader		664 521	610 695
Driftsresultat		166 702	177 686
Finansinntekter og finanskostnader			
Anna renteinntekt		0	45
Annen finansinntekt		1 594	1 551
Sum finansinntekter		1 594	1 596
Annan rentekostnad		265	423
Sum finanskostnader		265	423
Netto finans		1 329	1 173
Ordinært resultat før skattekostnad			
Skattekostnad på ordinært resultat		36 485	29 264
Ordinært resultat etter skattekostnad		131 546	149 595
Årsresultat		131 546	149 595
Overføringer og disponeringar			
Ordinært utbytte		0	200 000
Annen egenkapital		131 546	-50 405
Sum overføringer og disponeringar		131 546	149 595



Organisasjonsnr: 857 636 562
HERØY TAXISENTRAL AS

BALANSE

Beløp i: NOK	Note	2021	2020
BALANSE - EIGEDELAR			
Anleggsmiddel			
Immaterielle egedelar			
Varige driftsmiddel			
Tomter, bygninger og annen fast eiendom	3	45 000	45 000
Driftsløsøre, inventar, verktøy, kontormaskiner, ol.	3	14 366	22 203
Sum varige driftsmiddel		59 366	67 203
Finansielle anleggsmiddel			
Investeringer i aksjer og andeler		27 500	27 500
Sum finansielle anleggsmiddel		27 500	27 500
Sum anleggsmiddel		86 866	94 703
Omløpsmiddel			
Varer			
Krav			
Kundefordringer		68 105	84 062
Andre kortsiktige fordringer	4	4 525	16 676
Sum krav		72 630	100 738
Bankinnskott, kontantar og liknande			
Bankinnskudd, kontanter og lignende		393 942	420 875
Sum bankinnskott, kontantar og liknande		393 942	420 875
Sum omløpsmiddel		466 572	521 613
SUM EIGEDELAR		553 438	616 316
BALANSE - EIGENKAPITAL OG GJELD			
Eigenkapital			
Innskoten eigenkapital			
Aksjekapital		100 000	100 000
Sum innskoten eigenkapital		100 000	100 000



Opptent egenkapital		
Annen egenkapital	297 439	165 893
Sum opptent egenkapital	297 439	165 893
Sum egenkapital	397 439	265 893
Sum langsiktig gjeld	0	0
Kortsiktig gjeld		
Leverandørgjeld	8 346	5 251
Betalbar skatt	36 485	29 264
Skyldige offentlige avgifter	51 965	44 477
Utbytte	0	200 000
Annen kortsiktig gjeld	59 203	71 431
Sum kortsiktig gjeld	155 999	350 423
Sum gjeld	155 999	350 423
SUM EIGENKAPITAL OG GJELD	553 438	616 316



Organisasjonsnr: 857 636 562
HERØY TAXISENTRAL AS

NOTEOPPLYSNINGER - SELSKAP - alle poster oppgitt i hele tall

Note

Rekneskapsprinsipp

Årsregnskapet er satt opp i samsvar med regnskapsloven og god regnskapsskikk for små foretak. Salgsinntekter Inntektsføring ved salg av varer skjer på leveringstidspunktet. Tjenester inntektsføres etter hvert som de leveres. Klassifisering og vurdering av balanseposter Anleggsmidler er eiendeler bestemt til varig eie eller bruk. Eiendeler som er knyttet til varekretsløpet er klassifisert som omløpsmidler. Fordringer klassifiseres som omløpsmidler hvis de forfaller til betaling innen ett år etter transaksjonsdagen. Tilsvarende klassifiseres gjeld som kortsiktig hvis gjelden forfaller til betaling innen ett år. Langsiktig gjeld er gjeld som forfaller senere enn ett år etter transaksjonsdagen. Første års avdrag på langsiktige fordringer og langsiktig gjeld klassifiseres likevel ikke som omløpsmiddel og kortsiktig gjeld. Omløpsmidler vurderes til laveste av anskaffelseskost og virkelig verdi. Kortsiktig gjeld balanseføres til nominelt beløp på etableringstidspunktet. Anleggsmidler vurderes til anskaffelseskost. Varige anleggsmidler avskrives etter en fornuftig avskrivningsplan. Anleggsmidlene nedskrives til virkelig verdi ved verdifall som ikke forventes å være forbigående. Langsiktig gjeld med unntak av andre avsetninger balanseføres til nominelt beløp på etableringstidspunktet. Fordringer Kundefordringer og andre fordringer er oppført i balansen til pålydende etter fradrag for avsetning til forventet tap. Avsetning til tap gjøres på grunnlag av individuelle vurderinger av de enkelte fordringene. I tillegg gjøres det for øvrige kundefordringer en uspesifisert avsetning for å dekke antatt tap. Varebeholdninger Lager av innkjøpte varer er verdsatt til laveste av anskaffelseskost etter FIFO-prinsippet og virkelig verdi. Egentilvirkede ferdigvarer og varer under tilvirkning er vurdert til variabel tilvirkningskost. For råvarer er gjenanskaffelseskost vurdert som tilnærming til virkelig verdi. Det foretas nedskrivning for påregnelig ukurans. Varige driftsmidler Varige driftsmidler balanseføres og avskrives over driftsmidlenes levetid dersom de har antatt levetid over 3 år og har en kostpris som overstiger kr 15 000. Direkte vedlikehold av driftsmidler kostnadsføres løpende under driftskostnader, mens påkostninger eller forbedringer tillegges driftsmidlets kostpris og avskrives i takt med driftsmidlet. Skatt Skattekostnaden i resultatregnskapet omfatter både periodens betalbare skatt og endring i utsatt skatt. Utsatt skatt er beregnet med 22% på grunnlag av de midlertidige forskjeller som eksisterer mellom regnskapsmessige og skattemessige verdier, samt formuesmessig underskudd til fremføring ved utgangen av regnskapsåret. Skatteøkende og skattereduserende midlertidige forskjeller som reverserer eller kan reversere i samme periode er fastsatt og skattevirkningen er beregnet på nettogrunnlaget.

Note

1

Tal på årsverk i rekneskapsåret

1.00

Note

2



Spesifisering av resultatregneskapen

Lønnskostnader

<u>Lønn</u>	<u>Årets</u>	<u>Fjorårets</u>
	311959.00	287978.00
<u>Folketrygdavgift</u>	<u>Årets</u>	<u>Fjorårets</u>
	33107.00	28830.00
<u>Pensjonskostnader</u>	<u>Årets</u>	<u>Fjorårets</u>
	911.00	-1839.00
<u>Andre ytingar</u>	<u>Årets</u>	<u>Fjorårets</u>
	44044.00	54468.00
<u>Sum lønnskostnader</u>	<u>Årets</u>	<u>Fjorårets</u>
	390021.00	369437.00

Note

Ekstraordinære inntekter og kostnader

<u>Sum</u>	<u>Beløp</u>
------------	--------------

Note

3

Varige driftsmiddel og immaterielle egedelar

<u>Anskaffingskost 01.01.</u>	<u>Varige driftsmiddel</u>	<u>Immaterielle eged.</u>
	68509.00	0.00
<u>Anskaffingskost 31.12.</u>	<u>Varige driftsmiddel</u>	<u>Immaterielle eged.</u>
	68509.00	0.00
<u>Samla av-/nedskriv.</u>	<u>Varige driftsmiddel</u>	<u>Immaterielle eged.</u>
	9142.00	0.00
<u>Balanseført verdi 31.12.</u>	<u>Varige driftsmiddel</u>	<u>Immaterielle eged.</u>
	59367.00	0.00
<u>Årets av-/nedskriv.</u>	<u>Varige driftsmiddel</u>	<u>Immaterielle eged.</u>
	7836.00	0.00

Anskaffingskost - balanseførte lånekostnader, eigentilvirka anleggsmiddel

Goodwill spesifisert for kvar enkelt verksemdkjøp

Avskrivingsplan for goodwill som er lenger enn fem år - begrunning

Meir om varige driftsmiddel/immaterielle egedelar

Konsernregneskap



Morselskapet sitt namn

Forretningskontor for morselskapet

Grunn til at dotterselskap ikkje er tatt med i konsolideringa

Konsern, tilknytt selskap m.v. - krav og gjeld

Krav

Samla beløp - tilknytt selskap Årets Fjorårets

Samla beløp - føretak i samme konsern Årets Fjorårets

Samla beløp - føretak i samme konsern Årets Fjorårets

Samla beløp - felles kontrollert verksemd Årets Fjorårets

Pantstillingar Beløp

Behaldning av egne aksjar Tal på aksjar Pålydande Andel av aksjek.

Note

4

Lån og sikkerheitsstilling til medlem

Er det gitt lån eller sikkerheitsstilling til leiande personar: Nei

Opplysingar om:

Medlem av:

Meir om lån og sikkerheitsstilling



HERØY TAXISENTRAL AS
857 636 562

Resultatregnskap

	Note	2021	2020
Driftsinntekter			
Salgsinntekt		807 470	791 278
Annen driftsinntekt		23 753	-2 897
Sum driftsinntekter		831 223	788 381
Driftskostnader			
Varekostnad		-13 625	0
Lønnskostnad	1, 2	-390 022	-369 437
Avskrivning på varige driftsmidler og immaterielle eiendeler	3	-7 836	-1 306
Annen driftskostnad		-253 038	-239 952
Sum driftskostnader		-664 521	-610 695
Driftsresultat		166 702	177 686
Finansinntekter			
Annen renteinntekt		0	45
Annen finansinntekt		1 594	1 551
Sum finansinntekter		1 594	1 596
Finanskostnader			
Annen rentekostnad		-265	-423
Sum finanskostnader		-265	-423
Netto finans		1 329	1 173
Ordinært resultat før skattekostnad		168 031	178 859
Skattekostnad på ordinært resultat		-36 485	-29 264
Ordinært resultat		131 546	149 595
Årsresultat		131 546	149 595
Overføringer			
Ordinært utbytte		0	200 000
Annen egenkapital		131 546	-50 405
Sum overføringer		131 546	149 595



HERØY TAXISENTRAL AS
857 636 562

Balanse pr. 31.12

	Note	2021	2020
EIENDELER			
Anleggsmidler			
Varige driftsmidler			
Tomter, bygninger og annen fast eiendom	3	45 000	45 000
Driftsløsøre, inventar, verktøy, kontormaskiner, ol.	3	14 366	22 203
Sum varige driftsmidler		59 366	67 203
Finansielle anleggsmidler			
Investeringer i aksjer og andeler		27 500	27 500
Sum finansielle anleggsmidler		27 500	27 500
Sum anleggsmidler		86 866	94 703
Omløpsmidler			
Fordringer			
Kundefordringer		68 105	84 062
Andre kortsiktige fordringer	4	4 525	16 676
Sum fordringer		72 630	100 738
Bankinnskudd, kontanter og lignende			
Bankinnskudd, kontanter og lignende		393 942	420 875
Sum bankinnskudd, kontanter og lignende		393 942	420 875
Sum omløpsmidler		466 571	521 613
SUM EIENDELER		553 438	616 315



HERØY TAXISENTRAL AS
857 636 562

Balanse pr. 31.12

	Note	2021	2020
EGENKAPITAL OG GJELD			
Egenkapital			
Innskutt egenkapital			
Aksjekapital		100 000	100 000
Sum innskutt egenkapital		100 000	100 000
Opptjent egenkapital			
Annen egenkapital		297 439	165 893
Sum opptjent egenkapital		297 439	165 893
Sum egenkapital		397 439	265 893
Gjeld			
Kortsiktig gjeld			
Leverandørgjeld		8 346	5 251
Betalbar skatt		36 485	29 264
Skyldige offentlige avgifter		51 965	44 477
Utbytte		0	200 000
Annen kortsiktig gjeld		59 203	71 431
Sum kortsiktig gjeld		155 999	350 422
Sum gjeld		155 999	350 422
SUM EGENKAPITAL OG GJELD		553 438	616 315

Fosnavåg, 25.04.2022

Per Morten Bjørlykke
Styrets leder/Daglig leder

Torstein Knutson Løvstrand
Breiteig Bøe
Nestleder

Håkon Storøy
Styremedlem



HERØY TAXISENTRAL AS
857 636 562

Noter

Regnskapsprinsipper

Årsregnskapet er satt opp i samsvar med regnskapsloven og god regnskapsskikk for små foretak.

Salgsinntekter

Inntektsføring ved salg av varer skjer på leveringstidspunktet. Tjenester inntektsføres etter hvert som de leveres.

Klassifisering og vurdering av balanseposter

Anleggsmidler er eiendeler bestemt til varig eie eller bruk. Eiendeler som er knyttet til varekretsløpet er klassifisert som omløpsmidler. Fordringer klassifiseres som omløpsmidler hvis de forfaller til betaling innen ett år etter transaksjonsdagen. Tilsvarende klassifiseres gjeld som kortsiktig hvis gjelden forfaller til betaling innen ett år. Langsiktig gjeld er gjeld som forfaller senere enn ett år etter transaksjonsdagen. Første års avdrag på langsiktige fordringer og langsiktig gjeld klassifiseres likevel ikke som omløpsmiddel og kortsiktig gjeld.

Omløpsmidler vurderes til laveste av anskaffelseskost og virkelig verdi. Kortsiktig gjeld balanseføres til nominelt beløp på etableringstidspunktet.

Anleggsmidler vurderes til anskaffelseskost. Varige anleggsmidler avskrives etter en fornuftig avskrivningsplan. Anleggsmidlene nedskrives til virkelig verdi ved verdifall som ikke forventes å være forbigående. Langsiktig gjeld med unntak av andre avsetninger balanseføres til nominelt beløp på etableringstidspunktet.

Fordringer

Kundefordringer og andre fordringer er oppført i balansen til pålydende etter fradrag for avsetning til forventet tap. Avsetning til tap gjøres på grunnlag av individuelle vurderinger av de enkelte fordringene. I tillegg gjøres det for øvrige kundefordringer en uspesifisert avsetning for å dekke antatt tap.

Varebeholdninger

Lager av innkjøpte varer er verdsatt til laveste av anskaffelseskost etter FIFO- prinsippet og virkelig verdi. Egentilvirkede ferdigvarer og varer under tilvirkning er vurdert til variabel tilvirkningskost. For råvarer er gjenanskaffelseskost vurdert som tilnærming til virkelig verdi. Det foretas nedskrivning for påregnelig ukurans.

Varige driftsmidler

Varige driftsmidler balanseføres og avskrives over driftsmidlenes levetid dersom de har antatt levetid over 3 år og har en kostpris som overstiger kr 15 000. Direkte vedlikehold av driftsmidler kostnadsføres løpende under driftskostnader, mens påkostninger eller forbedringer tillegges driftsmidlets kostpris og avskrives i takt med driftsmidlet.

Skatt

Skattekostnaden i resultatregnskapet omfatter både periodens betalbare skatt og endring i utsatt skatt. Utsatt skatt er beregnet med 22% på grunnlag av de midlertidige forskjeller som eksisterer mellom regnskapsmessige og skattemessige verdier, samt formuesmessig underskudd til fremføring ved utgangen av regnskapsåret. Skatteøkende og skattereduserende midlertidige forskjeller som reverserer eller kan reversere i samme periode er fastsatt og skattevirkningen er beregnet på nettogrunnlaget.

Note 1 - Antall årsverk

Antall årsverk sysselsatt i regnskapsåret:

1



HERØY TAXISENTRAL AS
857 636 562

Note 2 - Lønnskostnader

Spesifikasjon av lønnskostnader	2021	2020
Lønn	311 959	287 978
Arbeidsgiveravgift	33 107	28 830
Pensjonskostnader	911	-1 839
Andre relaterte ytelser	44 044	54 468
Sum	390 021	369 437

Note 3 - Varige driftsmidler og immaterielle eiendeler

	Varige driftsmidler
Anskaffelseskost 01.01.	68 509
Tilgang i året	0
Avgang i året	0
Anskaffelseskost 31.12.	68 509
Samlede avskrivninger, nedskrivninger og reverseringer av nedskrivninger	-9 142
Balanseført verdi per 31.12.	59 367
Avskrivninger, nedskrivninger og reverseringer av nedskrivninger i regnskapsåret	7 836

Note 4 - Lån og sikkerhetsstillelse til medlemmer av styrende organer

Det er ikke gitt lån eller sikkerhetsstillelse til medlemmer i selskapet.



HERØY TAXISENTRAL AS
857 636 562

Resultatregnskap

	Note	2021	2020
Driftsinntekter			
Salgsinntekt		807 470	791 278
Annen driftsinntekt		23 753	-2 897
Sum driftsinntekter		831 223	788 381
Driftskostnader			
Varekostnad		-13 625	0
Lønnskostnad	1, 2	-390 022	-369 437
Avskrivning på varige driftsmidler og immaterielle eiendeler	3	-7 836	-1 306
Annen driftskostnad		-253 038	-239 952
Sum driftskostnader		-664 521	-610 695
Driftsresultat		166 702	177 686
Finansinntekter			
Annen renteinntekt		0	45
Annen finansinntekt		1 594	1 551
Sum finansinntekter		1 594	1 596
Finanskostnader			
Annen rentekostnad		-265	-423
Sum finanskostnader		-265	-423
Netto finans		1 329	1 173
Ordinært resultat før skattekostnad		168 031	178 859
Skattekostnad på ordinært resultat		-36 485	-29 264
Ordinært resultat		131 546	149 595
Årsresultat		131 546	149 595
Overføringer			
Ordinært utbytte		0	200 000
Annen egenkapital		131 546	-50 405
Sum overføringer		131 546	149 595



HERØY TAXISENTRAL AS
857 636 562

Balanse pr. 31.12

	Note	2021	2020
EIENDELER			
Anleggsmidler			
Varige driftsmidler			
Tomter, bygninger og annen fast eiendom	3	45 000	45 000
Driftsløsøre, inventar, verktøy, kontormaskiner, ol.	3	14 366	22 203
Sum varige driftsmidler		59 366	67 203
Finansielle anleggsmidler			
Investeringer i aksjer og andeler		27 500	27 500
Sum finansielle anleggsmidler		27 500	27 500
Sum anleggsmidler		86 866	94 703
Omløpsmidler			
Fordringer			
Kundefordringer		68 105	84 062
Andre kortsiktige fordringer	4	4 525	16 676
Sum fordringer		72 630	100 738
Bankinnskudd, kontanter og lignende			
Bankinnskudd, kontanter og lignende		393 942	420 875
Sum bankinnskudd, kontanter og lignende		393 942	420 875
Sum omløpsmidler		466 571	521 613
SUM EIENDELER		553 438	616 315





HERØY TAXISENTRAL AS
857 636 562


Balanse pr. 31.12

	Note	2021	2020
EGENKAPITAL OG GJELD			
Egenkapital			
Innskutt egenkapital			
Aksjekapital		100 000	100 000
Sum innskutt egenkapital		100 000	100 000
Opptjent egenkapital			
Annen egenkapital		297 439	165 893
Sum opptjent egenkapital		297 439	165 893
Sum egenkapital		397 439	265 893
Gjeld			
Kortsiktig gjeld			
Leverandørgjeld		8 346	5 251
Betalbar skatt		36 485	29 264
Skyldige offentlige avgifter		51 965	44 477
Utbytte		0	200 000
Annen kortsiktig gjeld		59 203	71 431
Sum kortsiktig gjeld		155 999	350 422
Sum gjeld		155 999	350 422
SUM EGENKAPITAL OG GJELD		553 438	616 315

Fosnavåg, 25.04.2022


Per Morten Bjørnykke
Styrets leder/Daglig leder


Torstein Knutson Løvstrand
Breiteig Bøe
Nestleder


Håkon Storøy
Styremedlem