



ÅRSREGNSKAPET FOR REGNSKAPSÅRET 2024 - GENERELL INFORMASJON

Enheten

Organisasjonsnummer: 925 458 422
Organisasjonsform: Aksjeselskap
Foretaksnavn: BROKKE BYGG AS
Forretningsadresse: Brokkevegen 72
4748 RYSSTAD

Regnskapsår

Årsregnskapets periode: 01.01.2024 - 31.12.2024

Konsern

Morselskap i konsern: Nei

Regnskapsregler

Regler for små foretak benyttet: Ja
Benyttet ved utarbeidelsen av årsregnskapet til selskapet: Regnskapslovens alminnelige regler

Årsregnskapet fastsatt av kompetent organ

Bekreftet av representant for selskapet: DRENG BROKKE
Dato for fastsettelse av årsregnskapet: 07.03.2025

Grunnlag for avgivelse

År 2024: Årsregnskapet er elektronisk innlevert
År 2023: Tall er hentet fra elektronisk innlevert årsregnskap fra 2024

Det er ikke krav til at årsregnskapet m.v. som sendes til Regnskapsregisteret er undertegnet. Kontrollen på at dette er utført ligger hos revisor/enhetens øverste organ. Sikkerheten ivaretas ved at innsender har rolle/rettighet for innsending av årsregnskapet via Altinn, og ved at det bekreftes at årsregnskapet er fastsatt av kompetent organ.

Brønnøysundregistrene, 08.03.2026



Resultatregnskap

Beløp i: NOK	Note	2024	2023
RESULTATREGNSKAP			
Inntekter			
Salgsinntekt		11 153 857	9 962 474
Sum inntekter		11 153 857	9 962 474
Kostnader			
Varekostnad		7 178 125	7 105 502
Lønnskostnad	1	1 009 867	654 841
Avskrivning av driftsmidler og immaterielle eiendeler	2	31 443	24 944
Annen driftskostnad		429 054	472 591
Sum kostnader		8 648 489	8 257 878
Driftsresultat		2 505 368	1 704 596
Finansinntekter og finanskostnader			
Annen renteinntekt	3	1 274	
Annen finansinntekt		48 604	3 965
Sum finansinntekter		49 878	3 965
Annen rentekostnad			6 774
Annen finanskostnad		62 849	
Sum finanskostnader		62 849	6 774
Netto finans		-12 971	-2 809
Ordinært resultat før skattekostnad		2 492 397	1 701 787
Skattekostnad på resultat	4	545 260	377 992
Ordinært resultat etter skattekostnad		1 947 137	1 323 795
Årsresultat	5	1 947 137	1 323 795
Årsresultat etter minoritetsinteresser		1 947 137	1 323 795
Totalresultat		1 947 137	1 323 795
Overføringer og disponeringer			



Resultatregnskap

Beløp i: NOK	Note	2024	2023
Avsatt til annen egenkapital		1 947 137	1 323 795
Sum overføringer og disponeringer		1 947 137	1 323 795



Balanse

Beløp i: NOK	Note	2024	2023
BALANSE - EIENDELER			
Anleggsmidler			
Immaterielle eiendeler			
Utsatt skattefordel	4		
Varige driftsmidler			
Tomter, bygninger o.a. fast eiendom	2		
Maskiner og anlegg	2		
Skip og flytende installasjoner	2		
Driftsløsøre, inventar o.a. utstyr	2	41 831	23 274
Sum varige driftsmidler	2	41 831	23 274
Finansielle anleggsmidler			
Investeringer i aksjer og andeler	3	2 429 777	1 000 000
Sum finansielle anleggsmidler	3	2 429 777	1 000 000
Sum anleggsmidler		2 471 608	1 023 274
Omløpsmidler			
Varer			
Fordringer			
Kundefordringer		128 200	774 344
Andre kortsiktige fordringer		31 683	38 054
Sum fordringer		159 883	812 398
Investeringer			
Markedsbaserte aksjer	3		
Markedsbaserte obligasjoner	3		
Andre markedsbaserte finansielle instrumenter	3		
Bankinnskudd, kontanter og lignende			
Bankinnskudd, kontanter o.l.		4 127 427	2 883 098
Sum bankinnskudd, kontanter og lignende		4 127 427	2 883 098
Sum omløpsmidler		4 287 310	3 695 496



Balanse

Beløp i: NOK	Note	2024	2023
SUM EIENDELER		6 758 919	4 718 771
BALANSE - EGENKAPITAL OG GJELD			
Egenkapital			
Innskutt egenkapital			
Aksjekapital	6	30 000	30 000
Beholdning av egne aksjer	6		
Sum innskutt egenkapital		30 000	30 000
Opptjent egenkapital			
Annen egenkapital		5 770 411	3 823 274
Sum opptjent egenkapital		5 770 411	3 823 274
Sum egenkapital	5	5 800 411	3 853 274
Gjeld			
Langsiktig gjeld			
Utsatt skatt	4		
Annen langsiktig gjeld			
Sum langsiktig gjeld		0	0
Kortsiktig gjeld			
Leverandørgjeld		77 841	169 328
Betalbar skatt	4	545 260	377 992
Skyldig offentlige avgifter		233 269	229 434
Annen kortsiktig gjeld		102 138	88 742
Sum kortsiktig gjeld		958 508	865 496
Sum gjeld		958 508	865 496
SUM EGENKAPITAL OG GJELD		6 758 919	4 718 771



Brønnøysundregistrene

ÅRSREGNSKAP FOR REGNSKAPSÅRET 2024 - GENERELL INFORMASJON

Journalnummer: 2025 328457

Enheten

Organisasjonsnummer: 925 458 422
Organisasjonsform: Aksjeselskap
Foretaksnavn: BROKKE BYGG AS
Forretningsadresse: Brokkevegen 72
4748 RYSSAD

Regnskapsår

Årsregnskapets periode: 01.01.2024 - 31.12.2024

Konsern

Morselskap i konsern: Nei

Regnskapsregler

Regler for små foretak benyttet: Ja
Benyttet ved utarbeidelsen av
årsregnskapet til selskapet: Regnskapslovens alminnelige regler

Årsregnskapet fastsatt av kompetent organ

Bekreftet av representant for selskapet: DRENG BROKKE
Dato for fastsettelse av årsregnskapet: 07.03.2025

Revisjon

Årsregnskapet er utarbeidet av ekstern
autorisert regnskapsfører: Ja
Ekstern autorisert regnskapsfører har i
løpet av regnskapsåret bistått ved den
løpende regnskapsføringen eller utført
andre tjenester for selskapet enn å
utarbeide årsregnskapet: Ja

Grunnlag for avgivelse

År 2024: Årsregnskap er elektronisk innlevert.
År 2023: Tall er hentet fra elektronisk innlevert årsregnskap fra 2024.

Det er ikke krav til at årsregnskapet m.v. som sendes til Regnskapsregisteret er undertegnet. Kontrollen på at dette er utført ligger hos revisor/enhetens øverste organ. Sikkerheten ivaretas ved at innsender har rolle/rettighet for innsending av årsregnskapet via Altinn, og ved at det bekreftes at årsregnskapet er fastsatt av kompetent organ.

Brønnøysundregistrene, 10.03.2025



Organisasjonsnr: 925 458 422
BROKKE BYGG AS

RESULTATREGNSKAP

Beløp i: NOK	Note	2024	2023
RESULTATREGNSKAP			
Inntekter			
Salgsinntekt		11 153 857	9 962 474
Sum inntekter		11 153 857	9 962 474
Kostnader			
Varekostnad		7 178 125	7 105 502
Lønnskostnad	1	1 009 867	654 841
Avskrivning av driftsmidler og immaterielle eiendeler	2	31 443	24 944
Annen driftskostnad		429 054	472 591
Sum kostnader		8 648 489	8 257 878
Driftsresultat		2 505 368	1 704 596
Finansinntekter og finanskostnader			
Annen renteinntekt	3	1 274	
Annen finansinntekt		48 604	3 965
Sum finansinntekter		49 878	3 965
Annen rentekostnad			6 774
Annen finanskostnad		62 849	
Sum finanskostnader		62 849	6 774
Netto finans		-12 971	-2 809
Ordinært resultat før skattekostnad		2 492 397	1 701 787
Skattekostnad på resultat	4	545 260	377 992
Ordinært resultat etter skattekostnad		1 947 137	1 323 795
Årsresultat	5	1 947 137	1 323 795
Årsresultat etter minoritetsinteresser		1 947 137	1 323 795
Totalresultat		1 947 137	1 323 795
Overføringer og disponeringer			
Avsatt til annen egenkapital		1 947 137	1 323 795
Sum overføringer og disponeringer		1 947 137	1 323 795



Organisasjonsnr: 925 458 422
BROKKE BYGG AS

BALANSE

Beløp i: NOK	Note	2024	2023
BALANSE - EIENDELER			
Anleggsmidler			
Immaterielle eiendeler			
Utsatt skattefordel	4		
Varige driftsmidler			
Tomter, bygninger o.a. fast eiendom	2		
Maskiner og anlegg	2		
Skip og flytende installasjoner	2		
Driftsløsøre, inventar o. a. utstyr	2	41 831	23 274
Sum varige driftsmidler	2	41 831	23 274
Finansielle anleggsmidler			
Investeringer i aksjer og andeler	3	2 429 777	1 000 000
Sum finansielle anleggsmidler	3	2 429 777	1 000 000
Sum anleggsmidler		2 471 608	1 023 274
Omløpsmidler			
Varer			
Fordringer			
Kundefordringer		128 200	774 344
Andre kortsiktige fordringer		31 683	38 054
Sum fordringer		159 883	812 398
Investeringer			
Markedsbaserte aksjer	3		
Markedsbaserte obligasjoner	3		
Andre markedsbaserte finansielle instrumenter	3		
Bankinnskudd, kontanter og lignende			
Bankinnskudd, kontanter o. l.		4 127 427	2 883 098
Sum bankinnskudd, kontanter og lignende		4 127 427	2 883 098
Sum omløpsmidler		4 287 310	3 695 496
SUM EIENDELER		6 758 919	4 718 771



BALANSE - EGENKAPITAL OG GJELD

Egenkapital

Innskutt egenkapital

Aksjekapital	6	30 000	30 000
Beholdning av egne aksjer	6		
Sum innskutt egenkapital		30 000	30 000

Opptjent egenkapital

Annen egenkapital		5 770 411	3 823 274
Sum opptjent egenkapital		5 770 411	3 823 274

Sum egenkapital	5	5 800 411	3 853 274
------------------------	----------	------------------	------------------

Gjeld

Langsiktig gjeld

Utsatt skatt	4		
Annen langsiktig gjeld			
Sum langsiktig gjeld		0	0

Kortsiktig gjeld

Leverandørgjeld		77 841	169 328
Betalbar skatt	4	545 260	377 992
Skyldig offentlige avgifter		233 269	229 434
Annen kortsiktig gjeld		102 138	88 742
Sum kortsiktig gjeld		958 508	865 496

Sum gjeld		958 508	865 496
------------------	--	----------------	----------------

SUM EGENKAPITAL OG GJELD		6 758 919	4 718 771
---------------------------------	--	------------------	------------------



Organisasjonsnr: 925 458 422
BROKKE BYGG AS

NOTEOPPLYSNINGER - SELSKAP - alle poster oppgitt i hele tall

Note
1

Antall årsverk i regnskapsåret
1.00

Sum Beløp

Balanseført verdi 31.12. Varige driftsmidler Immaterielle eiend.

Konsernregnskap

Morselskapet sitt navn

Forretningskontor for morselskapet

Begrunnelse for at datterselskap er utelatt fra konsolideringen

Samlet beløp - tilknyttet selskap Årets Fjorårets

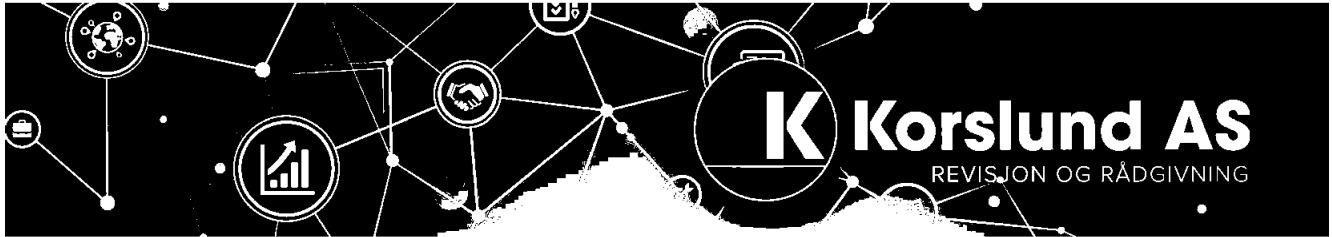
Samlet beløp - foretak i samme konsern Årets Fjorårets

Samlet beløp - foretak i samme konsern Årets Fjorårets

Samlet beløp - felles kontrollert virksomhet Årets Fjorårets

Pantstillelse Beløp

Beholdning av egne aksjer Antall Pålydende Andel av aksjek.



Til generalforsamlingen i Brokke Bygg AS

Uavhengig revisors beretning

Konklusjon

Vi har revidert årsregnskapet for Brokke Bygg AS som består av balanse per 31. desember 2024, resultatregnskap for regnskapsåret avsluttet per denne datoen og noter til årsregnskapet, herunder et sammendrag av viktige regnskapsprinsipper.

Etter vår mening

- oppfyller årsregnskapet gjeldende lovkrav, og
- gir årsregnskapet et rettviseende bilde av selskapets finansielle stilling per 31. desember 2024 og av dets resultater for regnskapsåret avsluttet per denne datoen i samsvar med regnskapslovens regler og god regnskapsskikk i Norge.

Grunnlag for konklusjonen

Vi har gjennomført revisjonen i samsvar med International Standards on Auditing (ISA-ene). Våre oppgaver og plikter i henhold til disse standardene er beskrevet nedenfor under "Revisors oppgaver og plikter ved revisjonen av årsregnskapet". Vi er uavhengige av selskapet i samsvar med kravene i relevante lover og forskrifter i Norge og International Code of Ethics for Professional Accountants (inkludert internasjonale uavhengighetsstandarder) utstedt av International Ethics Standards Board for Accountants (IESBA-reglene), og vi har overholdt våre øvrige etiske forpliktelser i samsvar med disse kravene. Innhentet revisjonsbevis er etter vår vurdering tilstrekkelig og hensiktsmessig som grunnlag for vår konklusjon.

Ledelsens ansvar for årsregnskapet

Styret og daglig leder (ledelsen) er ansvarlige for å utarbeide årsregnskapet og for at det gir et rettviseende bilde i samsvar med regnskapslovens regler og god regnskapsskikk i Norge. Ledelsen er også ansvarlig for slik intern kontroll som den finner nødvendig for å kunne utarbeide et årsregnskap som ikke inneholder vesentlig feilinformasjon, verken som følge av misligheter eller utilsiktede feil.

Ved utarbeidelsen av årsregnskapet må ledelsen ta standpunkt til selskapets evne til fortsatt drift og opplyse om forhold av betydning for fortsatt drift. Forutsetningen om fortsatt drift skal legges til grunn for årsregnskapet så lenge det ikke er sannsynlig at virksomheten vil bli avvirket.

Korslund AS
– Revisjon og rådgivning

Holthes vei 2, 4848 Arendal
Tel: +47 99 21 70 51
haakon@korslund.as
www.korslund.as
Org.nr.: 924 825 855



Dette dokumentet er signert med

Medlem av RevisorForeningen 07.03.2025



Revisors oppgaver og plikter ved revisjonen av årsregnskapet

Vårt mål er å oppnå betryggende sikkerhet for at årsregnskapet som helhet ikke inneholder vesentlig feilinformasjon, verken som følge av misligheter eller utilsiktede feil, og å avgi en revisjonsberetning som inneholder vår konklusjon. Betyggende sikkerhet er en høy grad av sikkerhet, men ingen garanti for at en revisjon utført i samsvar med ISA-ene, alltid vil avdekke vesentlig feilinformasjon. Feilinformasjon kan oppstå som følge av misligheter eller utilsiktede feil. Feilinformasjon er å anse som vesentlig dersom den enkeltvis eller samlet med rimelighet kan forventes å påvirke de økonomiske beslutningene som brukerne foretar på grunnlag av årsregnskapet.

For videre beskrivelse av revisors oppgaver og plikter vises det til:
<https://revisorforeningen.no/revisjonsberetninger>

Arendal, 07.03.2025
Korslund AS

Håkon Vik Korslund
statsautorisert revisor
(elektronisk signert)



Elektronisk signatur

Signert av

Korlund, Håkon Vik



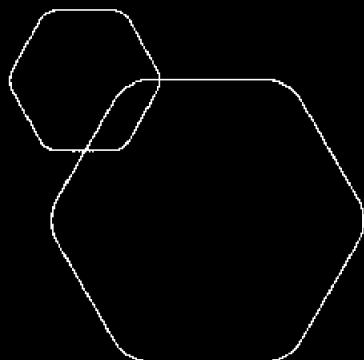
Dato og tid (UTC+01:00) Central European Time (Berlin) (DD.MM.YYYY HH:MM:SS)

07.03.2025 13:48:07

Signaturmetode

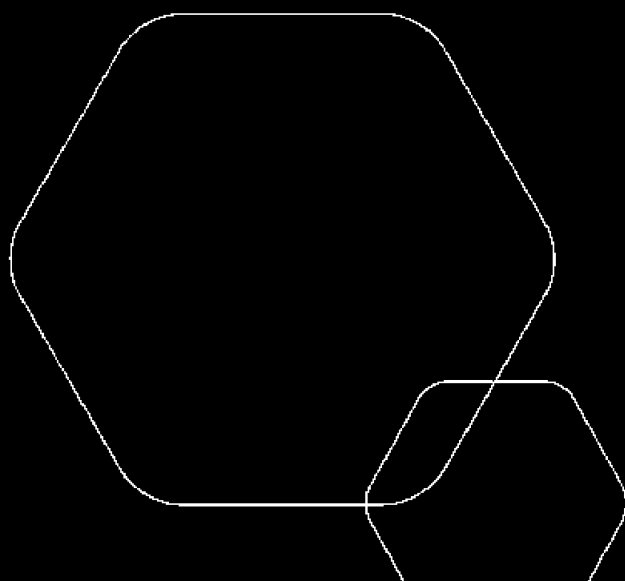
Norwegian BankID

Dette dokumentet er signert med elektronisk signatur. En elektronisk signatur er juridisk forpliktende på samme måte som en håndskrevet signatur på papir. Denne siden er lagt til dokumentet for å vise grunnleggende informasjon om signaturen(e), og på de følgende sidene kan du lese dokumentet som er signert. Vedlagt finnes også en PDF med signaturdetaljer, og en XML-fil med innholdet i den elektroniske signaturen(e). Vedleggene kan brukes for å verifisere gyldigheten av dokumentets signatur ved behov.



Årsregnskap 2024 Brokke Bygg AS

Resultatregnskap
Balanse
Noter til regnskapet



Org.nr.: 925 458 422



RESULTATREGNSKAP

BROKKE BYGG AS

DRIFTSINNEKTER OG DRIFTSKOSTNADER	Note	2024	2023
Salgsinntekt		11 153 857	9 962 474
Sum driftsinntekter		11 153 857	9 962 474
Varekostnad		7 178 125	7 105 502
Lønnskostnad	1	1 009 867	654 841
Avskrivning av driftsmidler og immaterielle eiendeler	2	31 443	24 944
Annen driftskostnad		429 054	472 591
Sum driftskostnader		8 648 489	8 257 878
Driftsresultat		2 505 368	1 704 596
FINANSINNEKTER OG FINANSKOSTNADER			
Annen renteinntekt	3	1 274	0
Annen finansinntekt		48 604	3 965
Annen rentekostnad		0	6 774
Annen finanskostnad		62 849	0
Resultat av finansposter		-12 971	-2 809
Resultat før skattekostnad		2 492 397	1 701 787
Skattekostnad på resultat	4	545 260	377 992
Resultat		1 947 137	1 323 795
Årsresultat	5	1 947 137	1 323 795
OVERFØRINGER			
Avsatt til annen egenkapital		1 947 137	1 323 795
Sum overføringer		1 947 137	1 323 795



BALANSE

BROKKE BYGG AS

EIENDELER	Note	2024	2023
ANLEGGSMIDLER			
VARIGE DRIFTSMIDLER			
Driftsløsøre, inventar o.a. utstyr	2	41 831	23 274
Sum varige driftsmidler	2	41 831	23 274
FINANSIELLE ANLEGGSMIDLER			
Investeringer i aksjer og andeler	3	2 429 777	1 000 000
Sum finansielle anleggsmidler	3	2 429 777	1 000 000
Sum anleggsmidler		2 471 608	1 023 274
OMLØPSMIDLER			
FORDRINGER			
Kundefordringer		128 200	774 344
Andre kortsiktige fordringer		31 683	38 054
Sum fordringer		159 883	812 398
INVESTERINGER			
Bankinnskudd, kontanter o.l.		4 127 427	2 883 098
Sum omløpsmidler		4 287 310	3 695 496
Sum eiendeler		6 758 919	4 718 771



BALANSE

BROKKE BYGG AS

EGENKAPITAL OG GJELD	Note	2024	2023
EGENKAPITAL			
INNSKUTT EGENKAPITAL			
Aksjekapital	6	30 000	30 000
Sum innskutt egenkapital		30 000	30 000
OPPTJENT EGENKAPITAL			
Annen egenkapital		5 770 411	3 823 274
Sum opptjent egenkapital		5 770 411	3 823 274
Sum egenkapital	5	5 800 411	3 853 274
GJELD			
KORTSIKTIG GJELD			
Leverandørgjeld		77 841	169 328
Betalbar skatt	4	545 260	377 992
Skyldig offentlige avgifter		233 269	229 434
Annen kortsiktig gjeld		102 138	88 742
Sum kortsiktig gjeld		958 508	865 496
Sum gjeld		958 508	865 496
Sum egenkapital og gjeld		6 758 919	4 718 771

07.03.2025
Styret i Brokke Bygg AS

DRENG BROKKE
styreleder/daglig leder



Regnskapsprinsipper

Årsregnskapet er satt opp i samsvar med regnskapsloven og NRS 8 - God regnskapsskikk for små foretak.

DRIFTSINNTEKTER

Inntektsføring ved salg av varer skjer på leveringstidspunktet. Tjenester inntektsføres etter hvert som de leveres.

SKATT

Skattekostnaden i resultatregnskapet omfatter både periodens betalbare skatt og endring i utsatt skatt. Utsatt skatt er beregnet med 22 % på grunnlag av de midlertidige forskjeller som eksisterer mellom regnskapsmessige og skattemessige verdier, samt ligningsmessig underskudd til fremføring ved utgangen av regnskapsåret. Skatteøkende og skattereduserende midlertidige forskjeller som reverserer eller kan reverseres i samme periode er utlignet og nettoført.

KLASSIFISERING OG VURDERING AV ANLEGGSMIDLER

Anleggsmidler omfatter eiendeler bestemt til varig eie og bruk. Anleggsmidler er vurdert til anskaffelseskost. Varige driftsmidler balanseføres og avskrives over driftsmidlets økonomiske levetid. Varige driftsmidler nedskrives til gjenvinnbart beløp ved verdifall som forventes ikke å være forbigående. Gjenvinnbart beløp er det høyeste av netto salgsverdi og verdi i bruk. Verdi i bruk er nåverdi av fremtidige kontantstrømmer knyttet til eiendelen. Nedskrivningen reverseres når grunnlaget for nedskrivningen ikke lenger er til stede.

KLASSIFISERING OG VURDERING AV OMLØPSMIDLER

Omløpsmidler og kortsiktig gjeld omfatter normalt poster som forfaller til betaling innen ett år etter balansedagen, samt poster som knytter seg til varekretsløpet. Omløpsmidler vurderes til laveste verdi av anskaffelseskost og virkelig verdi.

FORDRINGER

Kundefordringer og andre fordringer oppføres til pålydende etter fradrag for avsetning til forventet tap. Avsetning til tap gjøres på grunnlag av en individuell vurdering av de enkelte fordringene.



Note 1 Lønnskostnader og ytelser, godtgjørelser til daglig leder, styret og revisor

LØNNSKOSTNADER

	2024	2023
Lønninger	861 920	555 908
Arbeidsgiveravgift	96 237	62 246
Pensjonskostnader	44 294	31 355
Andre ytelser	7 417	5 333
Sum	1 009 867	654 841

Selskapet har i 2024 sysselsatt 1 årsverk.
Daglig leder/styreleder er eneste ansatt i selskapet.

PENSJONSFORPLIKTELSE

Selskapet er pliktig til å ha tjenestepensjonsordning etter lov om obligatorisk tjenestepensjon.
Selskapets pensjonsordninger tilfredsstiller kravene i denne lov.

Note 2 Anleggsmidler

	Driftsløsøre, inventar ol.	Sum
Anskaffelseskost pr. 01.01.24	86 990	86 990
+ Tilgang kjøpte driftsmidler	50 000	50 000
= Anskaffelseskost 31.12.24	136 990	136 990
Akkumulerte avskrivninger 31.12.24	95 159	95 159
= Bokført verdi 31.12.24	41 831	41 831
Årets ordinære avskrivninger	31 443	31 443
Økonomisk levetid	3 år	

Note 3 Investering i aksjer og andeler

Markedsbaserte verdipapirer er verdsatt til investert beløp. Verdien av aksjene er større enn investert beløp.



Note 4 Skatt

Årets skattekostnad	2024	2023
Resultatført skatt på ordinært resultat:		
Betalbar skatt	545 260	377 992
Endring i utsatt skattefordel	0	0
Skattekostnad ordinært resultat	545 260	377 992
Skattepliktig inntekt:		
Resultat før skatt	2 492 397	1 701 787
Permanente forskjeller	-26 715	2 257
Endring i midlertidige forskjeller	12 771	14 104
Skattepliktig inntekt	2 478 453	1 718 147
Betalbar skatt i balansen:		
Betalbar skatt på årets resultat	545 260	377 992
Sum betalbar skatt i balansen	545 260	377 992

Skatteeffekten av midlertidige forskjeller som har gitt opphav til utsatt skatt og utsatte skattefordeler, spesifisert på typer av midlertidige forskjeller

	2024	2023	Endring
Varige driftsmidler	-32 857	-20 086	12 771
Sum	-32 857	-20 086	12 771
Inngår ikke i beregningen av utsatt skatt	32 857	20 086	-12 771
Utsatt skattefordel (22 %)	0	0	0

I henhold til God regnskapsskikk for små foretak balanseføres ikke utsatt skattefordel.



Note 5 Egenkapital

	Aksjekapital	Annen egenkapital	Sum egenkapital
Pr. 31.12.2023	30 000	3 823 274	3 853 274
Årets resultat		1 947 137	1 947 137
Pr 31.12.2024	30 000	5 770 411	5 800 411

Note 6 Aksjonærer

AKSJEKAPITALEN I BROKKE BYGG AS PR. 31.12 BESTÅR AV:

	Antall	Pålydende	Bokført
Ordinære aksjer	30 000	1,0	30 000
Sum	30 000		30 000

EIERSTRUKTUR

De største aksjonærene i % pr. 31.12 var:

	Ordinære	Eierandel	Stemmeandel
DRENG BROKKE	30 000	100,0	100,0

AKSJER EIET AV MEDLEMMER I STYRET OG DAGLIG LEDER:

Navn	Verv	Ordinære
DRENG BROKKE	styreleder/daglig leder	30 000
Totalt antall aksjer		30 000



Årsregnskap 2024 Brokke Bygg AS

Resultatregnskap
Balanse
Noter til regnskapet



Org.nr.: 925 458 422



RESULTATREGNSKAP

BROKKE BYGG AS

DRIFTSINNEKTER OG DRIFTSKOSTNADER	Note	2024	2023
Salgsinntekt		11 153 857	9 962 474
Sum driftsinntekter		11 153 857	9 962 474
Varekostnad		7 178 125	7 105 502
Lønnskostnad	1	1 009 867	654 841
Avskrivning av driftsmidler og immaterielle eiendeler	2	31 443	24 944
Annen driftskostnad		429 054	472 591
Sum driftskostnader		8 648 489	8 257 878
Driftsresultat		2 505 368	1 704 596
FINANSINNEKTER OG FINANSKOSTNADER			
Annen renteinntekt	3	1 274	0
Annen finansinntekt		48 604	3 965
Annen rentekostnad		0	6 774
Annen finanskostnad		62 849	0
Resultat av finansposter		-12 971	-2 809
Resultat før skattekostnad		2 492 397	1 701 787
Skattekostnad på resultat	4	545 260	377 992
Resultat		1 947 137	1 323 795
Årsresultat	5	1 947 137	1 323 795
OVERFØRINGER			
Avsatt til annen egenkapital		1 947 137	1 323 795
Sum overføringer		1 947 137	1 323 795



BALANSE

BROKKE BYGG AS

EIENDELER	Note	2024	2023
ANLEGGSMIDLER			
VARIGE DRIFTSMIDLER			
Driftsløsøre, inventar o.a. utstyr	2	41 831	23 274
Sum varige driftsmidler	2	41 831	23 274
FINANSIELLE ANLEGGSMIDLER			
Investeringer i aksjer og andeler	3	2 429 777	1 000 000
Sum finansielle anleggsmidler	3	2 429 777	1 000 000
Sum anleggsmidler		2 471 608	1 023 274
OMLØPSMIDLER			
FORDRINGER			
Kundefordringer		128 200	774 344
Andre kortsiktige fordringer		31 683	38 054
Sum fordringer		159 883	812 398
INVESTERINGER			
Bankinnskudd, kontanter o.l.		4 127 427	2 883 098
Sum omløpsmidler		4 287 310	3 695 496
Sum eiendeler		6 758 919	4 718 771



BALANSE

BROKKE BYGG AS

EGENKAPITAL OG GJELD	Note	2024	2023
EGENKAPITAL			
INNSKUTT EGENKAPITAL			
Aksjekapital	6	30 000	30 000
Sum innskutt egenkapital		30 000	30 000
OPPTJENT EGENKAPITAL			
Annen egenkapital		5 770 411	3 823 274
Sum opptjent egenkapital		5 770 411	3 823 274
Sum egenkapital	5	5 800 411	3 853 274
GJELD			
KORTSIKTIG GJELD			
Leverandørgjeld		77 841	169 328
Betalbar skatt	4	545 260	377 992
Skyldig offentlige avgifter		233 269	229 434
Annen kortsiktig gjeld		102 138	88 742
Sum kortsiktig gjeld		958 508	865 496
Sum gjeld		958 508	865 496
Sum egenkapital og gjeld		6 758 919	4 718 771

07.03.2025
Styret i Brokke Bygg AS

DRENG BROKKE
styreleder/daglig leder



Regnskapsprinsipper

Årsregnskapet er satt opp i samsvar med regnskapsloven og NRS 8 - God regnskapsskikk for små foretak.

DRIFTSINNTEKTER

Inntektsføring ved salg av varer skjer på leveringstidspunktet. Tjenester inntektsføres etter hvert som de leveres.

SKATT

Skattekostnaden i resultatregnskapet omfatter både periodens betalbare skatt og endring i utsatt skatt. Utsatt skatt er beregnet med 22 % på grunnlag av de midlertidige forskjeller som eksisterer mellom regnskapsmessige og skattemessige verdier, samt ligningsmessig underskudd til fremføring ved utgangen av regnskapsåret. Skatteøkende og skattereduserende midlertidige forskjeller som reverserer eller kan reverseres i samme periode er utlignet og nettoført.

KLASSIFISERING OG VURDERING AV ANLEGGSMIDLER

Anleggsmidler omfatter eiendeler bestemt til varig eie og bruk. Anleggsmidler er vurdert til anskaffelseskost. Varige driftsmidler balanseføres og avskrives over driftsmidlets økonomiske levetid. Varige driftsmidler nedskrives til gjenvinnbart beløp ved verdifall som forventes ikke å være forbigående. Gjenvinnbart beløp er det høyeste av netto salgsverdi og verdi i bruk. Verdi i bruk er nåverdi av fremtidige kontantstrømmer knyttet til eiendelen. Nedskrivningen reverseres når grunnlaget for nedskrivningen ikke lenger er til stede.

KLASSIFISERING OG VURDERING AV OMLØPSMIDLER

Omløpsmidler og kortsiktig gjeld omfatter normalt poster som forfaller til betaling innen ett år etter balansedagen, samt poster som knytter seg til varekretsløpet. Omløpsmidler vurderes til laveste verdi av anskaffelseskost og virkelig verdi.

FORDRINGER

Kundefordringer og andre fordringer oppføres til pålydende etter fradrag for avsetning til forventet tap. Avsetning til tap gjøres på grunnlag av en individuell vurdering av de enkelte fordringene.



Note 1 Lønnskostnader og ytelser, godtgjørelser til daglig leder, styret og revisor

LØNSKOSTNADER

	2024	2023
Lønninger	861 920	555 908
Arbeidsgiveravgift	96 237	62 246
Pensjonskostnader	44 294	31 355
Andre ytelser	7 417	5 333
Sum	1 009 867	654 841

Selskapet har i 2024 sysselsatt 1 årsverk.

Daglig leder/styreleder er eneste ansatt i selskapet.

PENSJONSFORPLIKTELSE

Selskapet er pliktig til å ha tjenestepensjonsordning etter lov om obligatorisk tjenestepensjon.

Selskapets pensjonsordninger tilfredsstiller kravene i denne lov.

Note 2 Anleggsmidler

	Driftsløse, inventar ol.	Sum
Anskaffelseskost pr. 01.01.24	86 990	86 990
+ Tilgang kjøpte driftsmidler	50 000	50 000
= Anskaffelseskost 31.12.24	136 990	136 990
Akkumulerte avskrivninger 31.12.24	95 159	95 159
= Bokført verdi 31.12.24	41 831	41 831
Årets ordinære avskrivninger	31 443	31 443
Økonomisk levetid	3 år	

Note 3 Investering i aksjer og andeler

Markedsbaserte verdipapirer er verdsatt til investert beløp. Verdien av aksjene er større enn investert beløp.



Note 4 Skatt

Årets skattekostnad	2024	2023
Resultatført skatt på ordinært resultat:		
Betalbar skatt	545 260	377 992
Endring i utsatt skattefordel	0	0
Skattekostnad ordinært resultat	545 260	377 992
Skattepliktig inntekt:		
Resultat før skatt	2 492 397	1 701 787
Permanente forskjeller	-26 715	2 257
Endring i midlertidige forskjeller	12 771	14 104
Skattepliktig inntekt	2 478 453	1 718 147
Betalbar skatt i balansen:		
Betalbar skatt på årets resultat	545 260	377 992
Sum betalbar skatt i balansen	545 260	377 992

Skatteeffekten av midlertidige forskjeller som har gitt opphav til utsatt skatt og utsatte skattefordeler, spesifisert på typer av midlertidige forskjeller

	2024	2023	Endring
Varige driftsmidler	-32 857	-20 086	12 771
Sum	-32 857	-20 086	12 771
Inngår ikke i beregningen av utsatt skatt	32 857	20 086	-12 771
Utsatt skattefordel (22 %)	0	0	0

I henhold til God regnskapsskikk for små foretak balanseføres ikke utsatt skattefordel.



Note 5 Egenkapital

	Aksjekapital	Annen egenkapital	Sum egenkapital
Pr. 31.12.2023	30 000	3 823 274	3 853 274
Årets resultat		1 947 137	1 947 137
Pr 31.12.2024	30 000	5 770 411	5 800 411

Note 6 Aksjonærer

AKSJEKAPITALEN I BROKKE BYGG AS PR. 31.12 BESTÅR AV:

	Antall	Pålydende	Bokført
Ordinære aksjer	30 000	1,0	30 000
Sum	30 000		30 000

EIERSTRUKTUR

De største aksjonærene i % pr. 31.12 var:

	Ordinære	Eierandel	Stemmeandel
DRENG BROKKE	30 000	100,0	100,0

AKSJER EIET AV MEDLEMMER I STYRET OG DAGLIG LEDER:

Navn	Verv	Ordinære
DRENG BROKKE	styreleder/daglig leder	30 000
Totalt antall aksjer		30 000