



ÅRSREGNSKAPET FOR REGNSKAPSÅRET 2024 - GENERELL INFORMASJON

Enheten

Organisasjonsnummer: 920 376 029
Organisasjonsform: Aksjeselskap
Foretaksnavn: JORDSKJELV AS
Forretningsadresse: Nedre Banegate 41
4014 STAVANGER

Regnskapsår

Årsregnskapets periode: 01.01.2024 - 31.12.2024

Konsern

Morselskap i konsern: Nei

Regnskapsregler

Regler for små foretak benyttet: Ja
Benyttet ved utarbeidelsen av årsregnskapet til selskapet: Regnskapslovens alminnelige regler

Årsregnskapet fastsatt av kompetent organ

Bekreftet av representant for selskapet: Torstein Grude
Dato for fastsettelse av årsregnskapet: 30.06.2025

Grunnlag for avgivelse

År 2024: Årsregnskapet er elektronisk innlevert
År 2023: Tall er hentet fra elektronisk innlevert årsregnskap fra 2024

Det er ikke krav til at årsregnskapet m.v. som sendes til Regnskapsregisteret er undertegnet. Kontrollen på at dette er utført ligger hos revisor/enhetens øverste organ. Sikkerheten ivaretas ved at innsender har rolle/rettighet for innsending av årsregnskapet via Altinn, og ved at det bekreftes at årsregnskapet er fastsatt av kompetent organ.

Brønnøysundregistrene, 06.07.2025



Resultatregnskap

Beløp i: NOK	Note	2024	2023
RESULTATREGNSKAP			
Inntekter			
Salgsinntekt	1	2 627 248	798 743
Sum inntekter		2 627 248	798 743
Kostnader			
Endring i beholdning av varer under tilvirkning og ferdig tilvirkede varer		298 509	
Varekostnad		232 231	
Lønnskostnad	2	306 899	181 750
Avskrivning av driftsmidler og immaterielle eiendeler	3	129 976	173 784
Nedskrivning av varige driftsmidler og immaterielle eiendeler	3	25 000	
Annen driftskostnad		718 636	278 395
Sum kostnader		1 711 250	633 929
Driftsresultat		915 998	164 814
Finansinntekter og finanskostnader			
Annen renteinntekt		507	109
Annen finansinntekt		350	
Sum finansinntekter		857	109
Annen rentekostnad	4	10 569	11 820
Annen finanskostnad		1 468	140
Sum finanskostnader		12 036	11 960
Netto finans		-11 179	-11 851
Resultat før skattekostnad		904 818	152 962
Skattekostnad på resultat	5	199 291	30 950
Årsresultat		705 527	122 012
Årsresultat etter minoritetsinteresser		705 527	122 012
Totalresultat		705 527	122 012



Resultatregnskap

Beløp i: NOK	Note	2024	2023
Overføringer og disponeringer			
Avsatt til fond for vurderingsforskjeller	6		
Overført fra fond for vurderingsforskjeller	6		
Ordinært utbytte	6		
Tilleggsutbytte	6		
Ekstraordinært utbytte	6		
Konsernbidrag	6		
Avgitt konsernbidrag	6	268 763	
Udekket tap	6, 6	10 641	122 012
Avsatt til annen egenkapital	6	426 123	
Overført fra annen egenkapital	6		
Sum overføringer og disponeringer		705 527	122 012



Balanse

Beløp i: NOK	Note	2024	2023
BALANSE - EIENDELER			
Anleggsmidler			
Immaterielle eiendeler			
Konsesjoner, patenter o.l.			25 000
Utsatt skattefordel	5		
Sum immaterielle eiendeler			25 000
Varige driftsmidler			
Tomter, bygninger o.a. fast eiendom	3		
Maskiner og anlegg	3		
Skip og flytende installasjoner	3	190 146	212 000
Driftsløsøre, inventar o.a. utstyr	3	140 062	188 458
Sum varige driftsmidler		330 208	400 458
Finansielle anleggsmidler			
Lån til foretak i samme konsern	7		
Lån til tilknyttet selskap og felles kontrollert virksomhet	7		
Andre langsiktige fordringer	7		
Sum anleggsmidler		330 208	425 458
Omløpsmidler			
Varer			
Sum varer	4		
Fordringer			
Kundefordringer	4	1 957 936	85 000
Andre kortsiktige fordringer	7	28 710	8 949
Konsernfordringer	7, 7		
Sum fordringer		1 986 646	93 949
Bankinnskudd, kontanter og lignende			
Bankinnskudd, kontanter o.l.	8	210 175	-5 468
Sum bankinnskudd, kontanter og lignende		210 175	-5 468
Sum omløpsmidler		2 196 820	88 481



Balanse

Beløp i: NOK	Note	2024	2023
SUM EIENDELER		2 527 028	513 939
BALANSE - EGENKAPITAL OG GJELD			
Egenkapital			
Innskutt egenkapital			
Aksjekapital	6, 9	30 000	30 000
Overkurs	6		
Annen innskutt egenkapital	6		
Sum innskutt egenkapital		30 000	30 000
Opptjent egenkapital			
Annen egenkapital	6	426 123	
Udekket tap	6		10 641
Sum opptjent egenkapital		426 123	-10 641
Sum egenkapital		456 123	19 359
Gjeld			
Langsiktig gjeld			
Utsatt skatt	5		
Annen langsiktig gjeld			
Konvertible lån	7		
Gjeld til kredittinstitusjoner	4	104 180	125 296
Langsiktig konserngjeld	7		
Ansvarlig lånekapital	7		
Øvrig langsiktig gjeld	7		
Sum annen langsiktig gjeld		104 180	125 296
Sum langsiktig gjeld		104 180	125 296
Kortsiktig gjeld			
Konvertible lån	7		
Leverandørgjeld		391 689	10 319
Betalbar skatt	5	123 486	30 950
Skyldig offentlige avgifter			880



Balanse

Beløp i: NOK	Note	2024	2023
Kortsiktig konserngjeld	7	344 568	
Annen kortsiktig gjeld	7	1 106 983	327 135
Sum kortsiktig gjeld		1 966 726	369 284
Sum gjeld		2 070 905	494 580
SUM EGENKAPITAL OG GJELD		2 527 028	513 939



Brønnøysundregistrene

ÅRSREGNSKAP FOR REGNSKAPSÅRET 2024 - GENERELL INFORMASJON

Journalnummer: 2025 635842

Enheten

Organisasjonsnummer: 920 376 029
Organisasjonsform: Aksjeselskap
Foretaksnavn: JORDSKJELV AS
Forretningsadresse: Nedre Banegate 41
4014 STAVANGER

Regnskapsår

Årsregnskapets periode: 01.01.2024 - 31.12.2024

Konsern

Morselskap i konsern: Nei

Regnskapsregler

Regler for små foretak benyttet: Ja
Benyttet ved utarbeidelsen av
årsregnskapet til selskapet: Regnskapslovens alminnelige regler

Årsregnskapet fastsatt av kompetent organ

Bekreftet av representant for selskapet: Torstein Grude
Dato for fastsettelse av årsregnskapet: 30.06.2025

Revisjon

Selskapet har besluttet at årsregnskapet
ikke skal revideres: Ja

Grunnlag for avgivelse

År 2024: Årsregnskap er elektronisk innlevert.
År 2023: Tall er hentet fra elektronisk innlevert årsregnskap fra 2024.

Det er ikke krav til at årsregnskapet m.v. som sendes til Regnskapsregisteret er undertegnet. Kontrollen på at dette er utført ligger hos revisor/enhetens øverste organ. Sikkerheten ivaretas ved at innsender har rolle/rettighet for innsending av årsregnskapet via Altinn, og ved at det bekreftes at årsregnskapet er fastsatt av kompetent organ.

Brønnøysundregistrene, 05.07.2025



Organisasjonsnr: 920 376 029
JORDSKJELV AS

RESULTATREGNSKAP

Beløp i: NOK	Note	2024	2023
RESULTATREGNSKAP			
Inntekter			
Salgsinntekt	1	2 627 248	798 743
Sum inntekter		2 627 248	798 743
Kostnader			
Endring i beholdning av varer under tilvirkning og ferdig tilvirkede varer		298 509	
Varekostnad		232 231	
Lønnskostnad	2	306 899	181 750
Avskrivning av driftsmidler og immaterielle eiendeler	3	129 976	173 784
Nedskrivning av varige driftsmidler og immaterielle eiendeler	3	25 000	
Annen driftskostnad		718 636	278 395
Sum kostnader		1 711 250	633 929
Driftsresultat		915 998	164 814
Finansinntekter og finanskostnader			
Annen renteinntekt		507	109
Annen finansinntekt		350	
Sum finansinntekter		857	109
Annen rentekostnad	4	10 569	11 820
Annen finanskostnad		1 468	140
Sum finanskostnader		12 036	11 960
Netto finans		-11 179	-11 851
Resultat før skattekostnad		904 818	152 962
Skattekostnad på resultat	5	199 291	30 950
Årsresultat		705 527	122 012
Årsresultat etter minoritetsinteresser		705 527	122 012
Totalresultat		705 527	122 012
Overføringer og disponeringer			
Avsatt til fond for vurderingsforskjeller	6		
Overført fra fond for vurderingsforskjeller	6		



Ordinært utbytte	6		
Tilleggsutbytte	6		
Ekstraordinært utbytte	6		
Konsernbidrag	6		
Avgitt konsernbidrag	6	268 763	
Udekket tap	6, 6	10 641	122 012
Avsatt til annen egenkapital	6	426 123	
Overført fra annen egenkapital	6		
Sum overføringer og disponeringer		705 527	122 012



Organisasjonsnr: 920 376 029
JORDSKJELV AS

BALANSE

Beløp i: NOK	Note	2024	2023
BALANSE - EIENDELER			
Anleggsmidler			
Immaterielle eiendeler			
Konsesjoner, patenter o.l.			25 000
Utsatt skattefordel	5		
Sum immaterielle eiendeler			25 000
Varige driftsmidler			
Tomter, bygninger o.a. fast eiendom	3		
Maskiner og anlegg	3		
Skip og flytende installasjoner	3	190 146	212 000
Driftsløsøre, inventar o. a. utstyr	3	140 062	188 458
Sum varige driftsmidler		330 208	400 458
Finansielle anleggsmidler			
Lån til foretak i samme konsern	7		
Lån til tilknyttet selskap og felles kontrollert virksomhet	7		
Andre langsiktige fordringer	7		
Sum anleggsmidler		330 208	425 458
Omløpsmidler			
Varer			
Sum varer	4		
Fordringer			
Kundefordringer	4	1 957 936	85 000
Andre kortsiktige fordringer	7	28 710	8 949
Konsernfordringer	7, 7		
Sum fordringer		1 986 646	93 949
Bankinnskudd, kontanter og lignende			
Bankinnskudd, kontanter o. l.	8	210 175	-5 468
Sum bankinnskudd, kontanter og lignende		210 175	-5 468
Sum omløpsmidler		2 196 820	88 481
SUM EIENDELER		2 527 028	513 939



BALANSE - EGENKAPITAL OG GJELD

Egenkapital

Innskutt egenkapital

Aksjekapital	6, 9	30 000	30 000
Overkurs	6		
Annen innskutt egenkapital	6		
Sum innskutt egenkapital		30 000	30 000

Opptjent egenkapital

Annen egenkapital	6	426 123	
Udekket tap	6		10 641
Sum opptjent egenkapital		426 123	-10 641

Sum egenkapital		456 123	19 359
------------------------	--	----------------	---------------

Gjeld

Langsiktig gjeld

Utsatt skatt	5		
Annen langsiktig gjeld			
Konvertible lån	7		
Gjeld til kredittinstitusjoner	4	104 180	125 296
Langsiktig konserngjeld	7		
Ansvarlig lånekapital	7		
Øvrig langsiktig gjeld	7		
Sum annen langsiktig gjeld		104 180	125 296

Sum langsiktig gjeld		104 180	125 296
-----------------------------	--	----------------	----------------

Kortsiktig gjeld

Konvertible lån	7		
Leverandørgjeld		391 689	10 319
Betalbar skatt	5	123 486	30 950
Skyldig offentlige avgifter			880
Kortsiktig konserngjeld	7	344 568	
Annen kortsiktig gjeld	7	1 106 983	327 135
Sum kortsiktig gjeld		1 966 726	369 284

Sum gjeld		2 070 905	494 580
------------------	--	------------------	----------------

SUM EGENKAPITAL OG GJELD		2 527 028	513 939
---------------------------------	--	------------------	----------------



Organisasjonsnr: 920 376 029
JORDSKJELV AS

NOTEOPPLYSNINGER - SELSKAP - alle poster oppgitt i hele tall

Note
2

Antall årsverk i regnskapsåret
1.00

Sum Beløp

Balanseført verdi 31.12. Varige driftsmidler Immaterielle eiend.

Konsernregnskap

Morselskapet sitt navn

Forretningskontor for morselskapet

Begrunnelse for at datterselskap er utelatt fra konsolideringen

Samlet beløp - tilknyttet selskap Årets Fjorårets

Samlet beløp - foretak i samme konsern Årets Fjorårets

Samlet beløp - foretak i samme konsern Årets Fjorårets

Samlet beløp - felles kontrollert virksomhet Årets Fjorårets

Pantstillelse Beløp

Beholdning av egne aksjer Antall Pålydende Andel av aksjek.



Årsregnskap 2024 Jordskjelv AS

Resultatregnskap
Balanse
Noter til regnskapet

Org.nr.: 920 376 029



Resultatregnskap

Jordskjelv AS

Driftsinntekter og driftskostnader	Note	2024	2023
Salgsinntekt	1	2 627 248	798 743
Sum driftsinntekter		2 627 248	798 743
Varekostnad		232 231	0
End. beh. varer u.tilv. og ferdigvarer		298 509	0
Lønnskostnad	2	306 899	181 750
Avskrivning av driftsmidler og immaterielle eiendeler	3	129 976	173 784
Nedskrivning av driftsmidler og immaterielle eiendeler	3	25 000	0
Annen driftskostnad		718 636	278 395
Sum driftskostnader		1 711 250	633 929
Driftsresultat		915 998	164 814
Finansinntekter og finanskostnader			
Annen renteinntekt		507	109
Annen finansinntekt		350	0
Annen rentekostnad	4	10 569	11 820
Annen finanskostnad		1 468	140
Resultat av finansposter		-11 179	-11 851
Resultat før skattekostnad		904 818	152 962
Skattekostnad på resultat	5	199 291	30 950
Årsresultat		705 527	122 012
Overføringer			
Avsatt til dekning av tidligere udekket tap	6	10 641	0
Avsatt konsernbidrag	6	268 763	0
Avsatt til annen egenkapital	6	426 123	0
Overført til udekket tap	6	0	-122 012
Sum overføringer		705 527	122 012



Balanse

Jordskjelv AS

Eiendeler	Note	2024	2023
Anleggsmidler			
Immaterielle eiendeler			
Konsesjoner, patenter o.l.		0	25 000
Sum immaterielle eiendeler		0	25 000
Varige driftsmidler			
Skip og flytende installasjoner	3	190 146	212 000
Driftsløsøre, inventar o.a. utstyr	3	140 062	188 458
Sum varige driftsmidler		330 208	400 458
Sum anleggsmidler		330 208	425 458
Omløpsmidler			
Fordringer			
Kundefordringer	4	1 957 936	85 000
Andre kortsiktige fordringer	7	28 710	8 949
Sum fordringer		1 986 646	93 949
Bankinnskudd, kontanter o.l.	8	210 175	-5 468
Sum omløpsmidler		2 196 820	88 481
Sum eiendeler		2 527 028	513 939



Balanse

Jordskjelv AS

Egenkapital og gjeld	Note	2024	2023
Egenkapital			
Innskutt egenkapital			
Aksjekapital	6, 9	30 000	30 000
Sum innskutt egenkapital		30 000	30 000
Opptjent egenkapital			
Annen egenkapital	6	426 123	0
Udekket tap	6	0	-10 641
Sum opptjent egenkapital		426 123	-10 641
Sum egenkapital		456 123	19 359
Gjeld			
Annen langsiktig gjeld			
Gjeld til kredittinstitusjoner	4	104 180	125 296
Sum annen langsiktig gjeld		104 180	125 296
Kortsiktig gjeld			
Leverandørgjeld		391 689	10 319
Betalbar skatt	5	123 486	30 950
Skyldig offentlige avgifter		0	880
Konserngjeld	7	344 568	0
Annen kortsiktig gjeld	7	1 106 983	327 135
Sum kortsiktig gjeld		1 966 726	369 284
Sum gjeld		2 070 905	494 580
Sum egenkapital og gjeld		2 527 028	513 939



Balanse

Jordskjelv AS
Stavanger, 30.06.2025
Styret i Jordskjelv AS

Torstein Grude
Styreleder/daglig leder



Note 1 Regnskapsprinsipper

Årsregnskapet er satt opp i samsvar med regnskapsloven og god regnskapsskikk for små foretak.

Driftsinntekter

Inntektsføring ved salg av varer skjer på leveringstidspunktet. Tjenester inntektsføres etter hvert som de leveres.

Skatt

Skattekostnaden i resultatregnskapet omfatter både periodens betalbare skatt og endring i utsatt skatt. Utsatt skatt er beregnet med 22 % på grunnlag av de midlertidige forskjeller som eksisterer mellom regnskapsmessige og skattemessige verdier, samt ligningsmessig underskudd til fremføring ved utgangen av regnskapsåret. Skatteøkende og skattereduserende midlertidige forskjeller som reverserer eller kan reverseres i samme periode er utlignet og nettoført.

Klassifisering og vurdering av anleggsmidler

Anleggsmidler omfatter eiendeler bestemt til varig eie og bruk. Anleggsmidler er vurdert til anskaffelseskost. Varige driftsmidler balanseføres og avskrives over driftsmidlets økonomiske levetid. Varige driftsmidler nedskrives til gjenvinnbart beløp ved verdifall som forventes ikke å være forbigående. Gjenvinnbart beløp er det høyeste av netto salgsverdi og verdi i bruk. Verdi i bruk er nåverdi av fremtidige kontantstrømmer knyttet til eiendelen. Nedskrivningen reverseres når grunnlaget for nedskrivningen ikke lenger er til stede.

Klassifisering og vurdering av omløpsmidler

Omløpsmidler og kortsiktig gjeld omfatter normalt poster som forfaller til betaling innen ett år etter balansedagen, samt poster som knytter seg til varekretsløpet. Omløpsmidler vurderes til laveste verdi av anskaffelseskost og virkelig verdi.

Fordringer

Kundefordringer og andre fordringer oppføres til pålydende etter fradrag for avsetning til forventet tap. Avsetning til tap gjøres på grunnlag av en individuell vurdering av de enkelte fordringene.



Note 2 Lønnskostnader

Lønnskostnader	2024	2023
Lønninger	224 000	100 800
Arbeidsgiveravgift	34 678	20 481
Pensjonskostnader	37 982	44 453
Andre ytelser	10 239	16 016
Sum	306 899	181 750

Selskapet har i 2024 sysselsatt 1 årsverk.

Note 3 Anleggsmidler

	Driftsløsøre, inventar ol.	Sum
Anskaffelseskost pr. 01.01.24	400 458	400 458
Tilgang kjøpte driftsmidler	59 727	59 727
Anskaffelseskost 31.12.24	460 184	460 184
Årets ordinære avskrivninger	129 976	129 976
Av- og nedskrivninger pr. 31.12.24	129 976	129 976
Bokført verdi 31.12.24	330 208	330 208
Økonomisk levetid	3-5 år	

Note 4 Pantstillelser og garantier

Pantsikret gjeld, pantstillelser og garantier	2024	2023
Gjeld til kredittinstitusjoer	104 180	125 296
Sum	104 180	125 296

NORDEA DIRECT BANK ASA har en pantstillelse på selskapet sin Tesla, denne er ferdig avskrevet i regnskapet.



Note 5 Skatt

Årets skattekostnad	2024	2023
Resultatført skatt på ordinært resultat:		
Betalbar skatt	199 291	30 950
Endring i utsatt skattefordel	0	0
Skattekostnad ordinært resultat	199 291	30 950
Skattepliktig inntekt:		
Ordinært resultat før skatt	904 818	152 962
Permanente forskjeller	726	0
Endring i midlertidige forskjeller	323	0
Avgitt konsernbidrag	-344 568	0
Skattepliktig inntekt	561 299	152 962
Betalbar skatt i balansen:		
Betalbar skatt på årets resultat	199 291	30 950
Betalbar skatt på avgitt konsernbidrag	-75 805	0
Sum betalbar skatt i balansen	123 486	30 950

Skatteeffekten av midlertidige forskjeller som har gitt opphav til utsatt skatt og utsatte skattefordeler, spesifisert på typer av midlertidige forskjeller

	2024	2023	Endring
Varige driftsmidler	-130 245	-129 922	323
Fordringer	41 000	41 000	0
Sum	-89 245	-88 922	323
Akkumulert fremførbart underskudd	0	0	0
Inngår ikke i beregningen av utsatt skatt	89 245	88 922	-323
Grunnlag for utsatt skattefordel	0	0	0
Utsatt skattefordel (22 %)	0	0	0

I henhold til god regnskapsskikk balanseføres ikke utsatt skattefordel.

Note 6 Egenkapital

	Aksjekapital	Udekket tap	Annen egenkapital	Sum egenkapital
Pr. 31.12.2023	30 000	-10 641	0	19 359
Årets resultat	0	10 641	426 123	436 764
Pr. 31.12.2024	30 000	0	426 123	456 123



Note 7 Spesifikasjon av fordringer og gjeld

	2024	2023
Kortsiktige fordringer		
Andre kortsiktige fordringer	28 710	8 949
Sum	28 710	8 949
Kortsiktig gjeld		
Gjeld til aksjonær	547 674	228 250
Annen kortsiktig gjeld	559 308	98 885
Sum	1 106 983	327 135

Note 8 Bankinnskudd

Innestående midler på skattetrekkkonto (bundne midler) er på kr. 0.

Note 9 Aksjonærer

Aksjekapitalen i Jordskjelv AS pr. 31.12.2024 består av:

	Antall	Pålydende	Bokført
Ordinære aksjer	30	1 000	30 000
Sum	30		30 000

Eierstruktur

	Sum	Eierandel	Stemmeandel
Torstein Grude	30	100 %	100 %
Totalt antall aksjer	30	100 %	100 %



Årsregnskap 2024 Jordskjelv AS

Resultatregnskap
Balanse
Noter til regnskapet

Org.nr.: 920 376 029

Doc ID: f10d75a982b44896dc3f2ba55332a46c230fb0cd



Resultatregnskap

Jordskjelv AS

Driftsinntekter og driftskostnader	Note	2024	2023
Salgsinntekt	1	2 627 248	798 743
Sum driftsinntekter		2 627 248	798 743
Varekostnad		232 231	0
End. beh. varer u.tilv. og ferdigvarer		298 509	0
Lønnskostnad	2	306 899	181 750
Avskrivning av driftsmidler og immaterielle eiendeler	3	129 976	173 784
Nedskrivning av driftsmidler og immaterielle eiendeler	3	25 000	0
Annen driftskostnad		718 636	278 395
Sum driftskostnader		1 711 250	633 929
Driftsresultat		915 998	164 814
Finansinntekter og finanskostnader			
Annen renteinntekt		507	109
Annen finansinntekt		350	0
Annen rentekostnad	4	10 569	11 820
Annen finanskostnad		1 468	140
Resultat av finansposter		-11 179	-11 851
Resultat før skattekostnad		904 818	152 962
Skattekostnad på resultat	5	199 291	30 950
Årsresultat		705 527	122 012
Overføringer			
Avsatt til dekning av tidligere udekket tap	6	10 641	0
Avsatt konsernbidrag	6	268 763	0
Avsatt til annen egenkapital	6	426 123	0
Overført til udekket tap	6	0	-122 012
Sum overføringer		705 527	122 012

Jordskjelv AS

Side 2

Doc ID: f10d75a982b44896dc3f2ba55332a46c230fb0cd



Balanse

Jordskjelv AS

Eiendeler	Note	2024	2023
Anleggsmidler			
Immaterielle eiendeler			
Konsesjoner, patenter o.l.		0	25 000
Sum immaterielle eiendeler		0	25 000
Varige driftsmidler			
Skip og flytende installasjoner	3	190 146	212 000
Driftsløsøre, inventar o.a. utstyr	3	140 062	188 458
Sum varige driftsmidler		330 208	400 458
Sum anleggsmidler		330 208	425 458
Omløpsmidler			
Fordringer			
Kundefordringer	4	1 957 936	85 000
Andre kortsiktige fordringer	7	28 710	8 949
Sum fordringer		1 986 646	93 949
Bankinnskudd, kontanter o.l.	8	210 175	-5 468
Sum omløpsmidler		2 196 820	88 481
Sum eiendeler		2 527 028	513 939



Balanse

Jordskjelv AS

Egenkapital og gjeld	Note	2024	2023
Egenkapital			
Innskutt egenkapital			
Aksjekapital	6, 9	30 000	30 000
Sum innskutt egenkapital		30 000	30 000
Opptjent egenkapital			
Annen egenkapital	6	426 123	0
Udekket tap	6	0	-10 641
Sum opptjent egenkapital		426 123	-10 641
Sum egenkapital		456 123	19 359
Gjeld			
Annen langsiktig gjeld			
Gjeld til kredittinstitusjoner	4	104 180	125 296
Sum annen langsiktig gjeld		104 180	125 296
Kortsiktig gjeld			
Leverandørgjeld		391 689	10 319
Betalbar skatt	5	123 486	30 950
Skyldig offentlige avgifter		0	880
Konserngjeld	7	344 568	0
Annen kortsiktig gjeld	7	1 106 983	327 135
Sum kortsiktig gjeld		1 966 726	369 284
Sum gjeld		2 070 905	494 580
Sum egenkapital og gjeld		2 527 028	513 939

Jordskjelv AS

Side 4

Doc ID: f10d75a982b44896dc3f2ba55332a46c230fb0cd



Balanse

Jordskjelv AS
Stavanger, 30.06.2025
Styret i Jordskjelv AS

Torstein Grude
Styreleder/daglig leder



Note 1 Regnskapsprinsipper

Årsregnskapet er satt opp i samsvar med regnskapsloven og god regnskapsskikk for små foretak.

Driftsinntekter

Inntektsføring ved salg av varer skjer på leveringstidspunktet. Tjenester inntektsføres etter hvert som de leveres.

Skatt

Skattekostnaden i resultatregnskapet omfatter både periodens betalbare skatt og endring i utsatt skatt. Utsatt skatt er beregnet med 22 % på grunnlag av de midlertidige forskjeller som eksisterer mellom regnskapsmessige og skattemessige verdier, samt ligningsmessig underskudd til fremføring ved utgangen av regnskapsåret. Skatteøkende og skattereduserende midlertidige forskjeller som reverserer eller kan reverseres i samme periode er utlignet og nettoført.

Klassifisering og vurdering av anleggsmidler

Anleggsmidler omfatter eiendeler bestemt til varig eie og bruk. Anleggsmidler er vurdert til anskaffelseskost. Varige driftsmidler balanseføres og avskrives over driftsmidlets økonomiske levetid. Varige driftsmidler nedskrives til gjenvinnbart beløp ved verdifall som forventes ikke å være forbigående. Gjenvinnbart beløp er det høyeste av netto salgsverdi og verdi i bruk. Verdi i bruk er nåverdi av fremtidige kontantstrømmer knyttet til eiendelen. Nedskrivningen reverseres når grunnlaget for nedskrivningen ikke lenger er til stede.

Klassifisering og vurdering av omløpsmidler

Omløpsmidler og kortsiktig gjeld omfatter normalt poster som forfaller til betaling innen ett år etter balansedagen, samt poster som knytter seg til varekretsløpet. Omløpsmidler vurderes til laveste verdi av anskaffelseskost og virkelig verdi.

Fordringer

Kundefordringer og andre fordringer oppføres til pålydende etter fradrag for avsetning til forventet tap. Avsetning til tap gjøres på grunnlag av en individuell vurdering av de enkelte fordringene.



Note 2 Lønnskostnader

Lønnskostnader	2024	2023
Lønninger	224 000	100 800
Arbeidsgiveravgift	34 678	20 481
Pensjonskostnader	37 982	44 453
Andre ytelser	10 239	16 016
Sum	306 899	181 750

Selskapet har i 2024 sysselsatt 1 årsverk.

Note 3 Anleggsmidler

	Driftsløsøre, inventar ol.	Sum
Anskaffelseskost pr. 01.01.24	400 458	400 458
Tilgang kjøpte driftsmidler	59 727	59 727
Anskaffelseskost 31.12.24	460 184	460 184
Årets ordinære avskrivninger	129 976	129 976
Av- og nedskrivninger pr. 31.12.24	129 976	129 976
Bokført verdi 31.12.24	330 208	330 208

Økonomisk levetid 3-5 år

Note 4 Pantstillelser og garantier

Pantsikret gjeld, pantstillelser og garantier	2024	2023
Gjeld til kredittinstitusjoer	104 180	125 296
Sum	104 180	125 296

NORDEA DIRECT BANK ASA har en pantstillelse på selskapet sin Tesla, denne er ferdig avskrevet i regnskapet.



Note 5 Skatt

Årets skattekostnad	2024	2023
Resultatført skatt på ordinært resultat:		
Betalbar skatt	199 291	30 950
Endring i utsatt skattefordel	0	0
Skattekostnad ordinært resultat	199 291	30 950

Skattepliktig inntekt:		
Ordinært resultat før skatt	904 818	152 962
Permanente forskjeller	726	0
Endring i midlertidige forskjeller	323	0
Avgitt konsernbidrag	-344 568	0
Skattepliktig inntekt	561 299	152 962

Betalbar skatt i balansen:		
Betalbar skatt på årets resultat	199 291	30 950
Betalbar skatt på avgitt konsernbidrag	-75 805	0
Sum betalbar skatt i balansen	123 486	30 950

Skatteeffekten av midlertidige forskjeller som har gitt opphav til utsatt skatt og utsatte skattefordeler, spesifisert på typer av midlertidige forskjeller

	2024	2023	Endring
Varige driftsmidler	-130 245	-129 922	323
Fordringer	41 000	41 000	0
Sum	-89 245	-88 922	323

Akkumulert fremførbart underskudd	0	0	0
Inngår ikke i beregningen av utsatt skatt	89 245	88 922	-323
Grunnlag for utsatt skattefordel	0	0	0

Utsatt skattefordel (22 %)	0	0	0
-----------------------------------	----------	----------	----------

I henhold til god regnskapsskikk balanseføres ikke utsatt skattefordel.

Note 6 Egenkapital

	Aksjekapital	Udekket tap	Annen egenkapital	Sum egenkapital
Pr. 31.12.2023	30 000	-10 641	0	19 359
Årets resultat	0	10 641	426 123	436 764
Pr. 31.12.2024	30 000	0	426 123	456 123



Note 7 Spesifikasjon av fordringer og gjeld

Kortsiktige fordringer	2024	2023
Andre kortsiktige fordringer	28 710	8 949
Sum	28 710	8 949

Kortsiktig gjeld	2024	2023
Gjeld til aksjonær	547 674	228 250
Annen kortsiktig gjeld	559 308	98 885
Sum	1 106 983	327 135

Note 8 Bankinnskudd

Innestående midler på skattetrekkskonto (bundne midler) er på kr. 0.

Note 9 Aksjonærer

Aksjekapitalen i Jordskjelv AS pr. 31.12.2024 består av:

	Antall	Pålydende	Bokført
Ordinære aksjer	30	1 000	30 000
Sum	30		30 000

Eierstruktur





	Sum	Eierandel	Stemmeandel
Torstein Grude	30	100 %	100 %
Totalt antall aksjer	30	100 %	100 %



Audit trail

Title	Årsregnskap 2024 m/protokoller - Jordskjelv AS
File name	Gf-_og_styr...06.2025.pdf and 1 other
Document ID	f10d75a982b44896dc3f2ba55332a46c230fb0cd
Audit trail date format	MM / DD / YYYY
Status	• Signed

Document History

 SENT	07 / 02 / 2025 12:14:10 UTC	Sent for signature to Torstein Grude (torsteingrude@gmail.com) from post@relevantregnskap.no IP: 212.33.129.146
 VIEWED	07 / 02 / 2025 13:38:28 UTC	Viewed by Torstein Grude (torsteingrude@gmail.com) IP: 193.239.221.238
 SIGNED	07 / 02 / 2025 13:39:06 UTC	Signed by Torstein Grude (torsteingrude@gmail.com) IP: 193.239.221.238
 COMPLETED	07 / 02 / 2025 13:39:06 UTC	The document has been completed.