



ÅRSREGNSKAPET FOR REGNSKAPSÅRET 2019 - GENERELL INFORMASJON

Enheten

Organisasjonsnummer: 939 811 249
Organisasjonsform: Aksjeselskap
Foretaksnavn: MÅSØVAL FISHFARM AS
Forretningsadresse: Nordfrøyveien 413
7260 SISTRANDA

Regnskapsår

Årsregnskapets periode: 01.01.2019 - 31.12.2019

Konsern

Morselskap i konsern: Nei

Regnskapsregler

Regler for små foretak benyttet: Ja
Benyttet ved utarbeidelsen av årsregnskapet til selskapet: Regnskapslovens alminnelige regler

Årsregnskapet fastsatt av kompetent organ

Bekreftet av representant for selskapet: Lars Måsøval
Dato for fastsettelse av årsregnskapet: 16.06.2020

Grunnlag for avgivelse

År 2019: Årsregnskapet er elektronisk innlevert
År 2018: Tall er hentet fra elektronisk innlevert årsregnskap fra 2019

Det er ikke krav til at årsregnskapet m.v. som sendes til Regnskapsregisteret er undertegnet. Kontrollen på at dette er utført ligger hos revisor/enhetens øverste organ. Sikkerheten ivaretas ved at innsender har rolle/rettighet for innsending av årsregnskapet via Altinn, og ved at det bekreftes at årsregnskapet er fastsatt av kompetent organ.

Brønnøysundregistrene, 14.10.2021



Resultatregnskap

Beløp i: NOK	Note	2019	2018
RESULTATREGNSKAP			
Inntekter			
Salgsinntekt	9	151 200	58 800
Sum inntekter		151 200	58 800
Kostnader			
Varekostnad	9		
Avskrivning	4	77 040	77 040
Annen driftskostnad	1, 2, 9	7 134 371	4 103 942
Sum kostnader		7 211 411	4 180 982
Driftsresultat		-7 060 211	-4 122 182
Finansinntekter og finanskostnader			
Resultat fra deltakelse i samdrift	5, 9	37 002 459	44 391 371
Annen renteinntekt		4 915	2 218
Utbytte fra andre selskap		1 543 770	1 318 584
Sum finansinntekter		38 551 144	45 712 173
Annen rentekostnad		32 127	8 338
Annen finanskostnad		6 000	4 500
Sum finanskostnader		38 127	12 838
Netto finans		38 513 017	45 699 334
Ordinært resultat før skattekostnad		31 452 806	41 577 153
Skattekostnad på ordinært resultat	3	6 760 782	8 621 027
Ordinært resultat etter skattekostnad		24 692 024	32 956 126
Årsresultat		24 692 024	32 956 126
Årsresultat etter minoritetsinteresser		24 692 024	32 956 126
Totalresultat		24 692 024	32 956 126
Overføringer og disponeringer			



Resultatregnskap

Beløp i: NOK	Note	2019	2018
Utbytte		24 500 000	32 500 000
Avsatt til annen egenkapital		192 024	456 126
Sum overføringer og disponeringer		24 692 024	32 956 126



Balanse

Beløp i: NOK	Note	2019	2018
BALANSE - EIENDELER			
Anleggsmidler			
Immaterielle eiendeler			
Utsatt skattefordel	3		
Varige driftsmidler			
Bygninger	4	77 516	154 556
Oppdrettsanlegg	4		
Skip og flytende installasjoner	4		
Driftsløsøre, inventar o.a. utstyr	4		
Sum varige driftsmidler		77 516	154 556
Finansielle anleggsmidler			
Investeringer i tilknyttet selskap	6	12 000 000	12 000 000
Andre aksjer	6	2 510 335	2 047 204
Andre langsiktige fordringer	5		
Sum finansielle anleggsmidler		14 510 335	14 047 204
Sum anleggsmidler		14 587 851	14 201 760
Omløpsmidler			
Varer			
Fordringer			
Kundefordringer	5		
Andre kortsiktige fordringer		7 124	9 702
Konsernfordringer	5	41 640 309	44 391 371
Sum fordringer		41 647 433	44 401 073
Bankinnskudd, kontanter og lignende			
Bankinnskudd, kontanter o.l.		6 472 919	10 631 083
Sum bankinnskudd, kontanter og lignende		6 472 919	10 631 083
Sum omløpsmidler		48 120 352	55 032 156
SUM EIENDELER		62 708 203	69 233 916



Balanse

Beløp i: NOK	Note	2019	2018
BALANSE - EGENKAPITAL OG GJELD			
Egenkapital			
Innskutt egenkapital			
Aksjekapital 446 aksjer á kr 1 000	7	446 000	446 000
Overkurs		254 000	254 000
Sum innskutt egenkapital		700 000	700 000
Opptjent egenkapital			
Annen egenkapital	7	2 801 555	2 609 531
Sum opptjent egenkapital		2 801 555	2 609 531
Sum egenkapital		3 501 555	3 309 531
Gjeld			
Langsiktig gjeld			
Utsatt skatt	3	16 929 855	20 989 434
Sum avsetninger for forpliktelser		16 929 855	20 989 434
Annen langsiktig gjeld			
Gjeld til kredittinstitusjoner	8		
Sum langsiktig gjeld		16 929 855	20 989 434
Kortsiktig gjeld			
Kassekreditt (limit 0)	8		
Betalbar skatt	3	10 820 361	8 449 367
Utbytte		24 500 000	32 500 000
Kortsiktig konserngjeld	10	6 956 432	3 985 584
Annen kortsiktig gjeld	10		
Sum kortsiktig gjeld		42 276 793	44 934 951
Sum gjeld		59 206 648	65 924 385
SUM EGENKAPITAL OG GJELD		62 708 203	69 233 916

POSTER UTENOM BALANSEN



Balanse

Beløp i: NOK	Note	2019	2018
Pantstillelser	8		

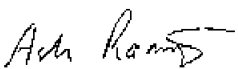




Måsøval Fish Farm AS			
Resultatregnskap			
Driftsinntekter og driftskostnader	Note	2019	2018
Salgsinntekt	9	151 200	58 800
Sum driftsinntekter		<u>151 200</u>	<u>58 800</u>
Avskrivning	4	77 040	77 040
Annen driftskostnad	1, 2, 9	7 134 371	4 103 942
Sum driftskostnader		<u>7 211 411</u>	<u>4 180 982</u>
Driftsresultat		<u>-7 060 211</u>	<u>-4 122 182</u>
Finansinntekter og finanskostnader			
Resultat fra deltakelse i samdrift	5, 9	37 002 459	44 391 371
Utbytte fra andre selskap		1 543 770	1 318 584
Annen renteinntekt		4 915	2 218
Annen rentekostnad		32 127	8 338
Annen finanskostnad		6 000	4 500
Resultat av finansposter		38 513 017	45 699 334
Ordinært resultat før skattekostnad		31 452 806	41 577 153
Skattekostnad på ordinært resultat	3	6 760 782	8 621 027
Ordinært resultat		<u>24 692 024</u>	<u>32 956 126</u>
Årsoverskudd		<u>24 692 024</u>	<u>32 956 126</u>
Overføringer			
Avsatt til utbytte		24 500 000	32 500 000
Avsatt til annen egenkapital		192 024	456 126
Sum overføringer		<u>24 692 024</u>	<u>32 956 126</u>



Måsøval Fish Farm AS			
Balanse			
Eiendeler	Note	2019	2018
Anleggsmidler			
Immaterielle eiendeler			
Varige driftsmidler			
Bygninger	4	<u>77 516</u>	<u>154 556</u>
Sum varige driftsmidler		<u>77 516</u>	<u>154 556</u>
Finansielle driftsmidler			
Investeringer i deltakerlignet selskap	6	12 000 000	12 000 000
Andre aksjer	6	<u>2 510 335</u>	<u>2 047 204</u>
Sum finansielle anleggsmidler		<u>14 510 335</u>	<u>14 047 204</u>
Sum anleggsmidler		<u>14 587 851</u>	<u>14 201 760</u>
Omløpsmidler			
Beholdninger			
Fordringer			
Andre kortsiktige fordringer		7 124	9 702
Fordring på selskap i samme konsern	5	<u>41 640 309</u>	<u>44 391 371</u>
Sum fordringer		<u>41 647 433</u>	<u>44 401 073</u>
Bankinnskudd, kontanter o.l.		<u>6 472 919</u>	<u>10 631 083</u>
Sum omløpsmidler		<u>48 120 352</u>	<u>55 032 156</u>
Sum eiendeler		<u>62 708 203</u>	<u>69 233 916</u>



Måsøval Fish Farm AS			
Balanse			
	Note	2019	2018
Egenkapital og gjeld			
Innskutt egenkapital			
Aksjekapital 446 aksjer á kr 1 000	7	446 000	446 000
Overkurs		254 000	254 000
Sum innskutt egenkapital		<u>700 000</u>	<u>700 000</u>
Opptjent egenkapital			
Annen egenkapital	7	2 801 555	2 609 531
Sum opptjent egenkapital		<u>2 801 555</u>	<u>2 609 531</u>
Sum egenkapital		<u>3 501 555</u>	<u>3 309 531</u>
Gjeld			
Avsetning for forpliktelser			
Utsatt skatt	3	16 929 855	20 989 434
Sum avsetning for forpliktelser		<u>16 929 855</u>	<u>20 989 434</u>
Annen langsiktig gjeld			
Kortsiktig gjeld			
Betalbar skatt	3	10 820 361	8 449 367
Utbytte		24 500 000	32 500 000
Gjeld til selskap i samme konsern	10	6 956 432	3 985 584
Sum kortsiktig gjeld		<u>42 276 793</u>	<u>44 934 951</u>
Sum gjeld		<u>59 206 648</u>	<u>65 924 385</u>
Sum gjeld og egenkapital		<u>62 708 203</u>	<u>69 233 916</u>
Frøya, 16.06.2020 Styret i Måsøval Fish Farm AS			
 Asle Rønning Styreleder	 Gunnar Aftre Styremedlem	 Ola Loe Styremedlem	
Måsøval Fish Farm AS Fnr. 939 811 249			Side 3



Måsøval Fishfarm AS Noter 2019

Regnskapsprinsipper

Årsregnskapet er satt opp i samsvar med regnskapsloven og god regnskapsskikk.

Hovedregel for vurdering og klassifisering av eiendeler og gjeld.

Eiendeler bestemt til varig eie eller bruk er klassifisert som anleggsmidler. Andre eiendeler er klassifisert som omløpsmidler.

Fordringer som skal tilbakebetales innen ett år er klassifisert som omløpsmidler.

Ved klassifisering av kortsiktig og langsiktig gjeld er analoge kriterier lagt til grunn.

Mellomværende med selskap i samme konsern er uansett klassifisert som kortsiktig.

Anleggsmidler vurderes til anskaffelseskost, men nedskrives til virkelig verdi når verdifallet ikke forventes å være forbigående.

Anleggsmidler med begrenset økonomisk levetid avskrives planmessig.

Omløpsmidler vurderes til laveste av anskaffelseskost og virkelig verdi. Kortsiktig gjeld balanseføres til nominelt mottatt beløp på etableringstidspunktet.

Varige driftsmidler

Varige driftsmidler avskrives over forventet økonomisk levetid. Avskrivningene er gjennomført som lineære avskrivninger.

Beholdninger

Fisk i sjøen og frosset fisk er verdsatt til laveste verdi av forventet netto salgsverdi på balansedagen og full tilvirkningskost.

Forlager er oppført til kostpris.

Beholdning inngår i samdrift og framgår ikke direkte av selskapets balanse.

Fordringer

Kundefordringer og andre fordringer oppføres til pålydende etter fradrag for avsetning til forventet tap.

Avsetning til tap gjøres på grunnlag av en individuell vurdering av de enkelte fordringene.

Skatter

Skattekostnaden består av betalbar skatt (skatt på årets skattepliktige inntekt) og endring i netto utsatt skatt.

Skattekostnaden fordeles på ordinært resultat og resultat av ekstraordinære poster i henhold til skattegrunnlaget.

Det foretas full utligning av positive og negative midlertidige forskjeller.

Resultatfordeling med samarbeidende selskaper.

Selskapet driver i samdrift med Gunnar Espnes Fiskeoppdrett AS og Måsøval Fiskeoppdrett AS,

hvor resultatet fordeles i henhold til konsesjonsvolum.

Hovedmannen er Måsøval Fiskeoppdrett AS, og samtlige inntekter og kostnader tilhørende samdriften er medtatt i dette regnskapet. Innskuddet er presentert som investering i deltakerlignet selskap og resultatet som finansinntekt.



Måsøval Fishfarm AS

Noter 2019

Note 1 – Lønn og personalkostnader.

	2019	2018
Lønn	0	0
Arbeidsgiveravgift	0	0
Personalkostnader	0	0
Sum	0	0
Antall ansatte	0	0
Lønn daglig leder	0	0
Styregodtgjørelse	0	0

Selskapet har ingen ansatte og ingen forpliktelser i forhold til lov om obligatorisk tjenestepensjon. Andel til dekning av styregodtgjørelse er belastet fra Måsøval Fiskeoppdrett AS.

Note 2 – Andre driftskostnader.

	2019	2018
Revisjonshonorar	21 000	13 000
Bistand fra revisor	7 500	7 500
Sum	28 500	20 500

Note 3 – Skatteberegning.

Spesifikasjon av årets skattekostnad:

Betalbar skatt på alm. inntekt	10 820 361
Endring utsatt skatt	-4 059 579
Årets skattekostnad	6 760 782

Spesifikasjon av årets skattegrunnlag:

Resultat før skattekostnader	31 452 805
Permanente forskjeller	-721 978
Midlertidige forskjeller	18 452 633
Skattepliktig inntekt	49 183 460

Skatt på alm. inntekt 22 % 10 820 361

Spesifikasjon av midlertidige forskjeller:

	31.des	01.jan	Endring
Driftsmidler	-1 019 591	-1 076 547	56 956
Resultatforskjeller indre selskap	77 973 478	96 483 067	-18 509 589
Framførbart underskudd			0
Netto midl. forskjeller	76 953 887	95 406 520	-18 452 633
Utsatt skatt	16 929 855	20 989 434	-4 059 579



Måsøval Fishfarm AS Noter 2019

Note 4 – Varige driftsmidler og avskrivninger.

	Bygninger	Oppdretts- anlegg	Båter mv.	Maskiner/ inventar	Sum
Anskaffelseskost 1.1.	1 539 792	9 261 814	4 087 085	1 235 917	16 124 608
Tilgang	0	0	0	0	0
-Avgang	0	0	0	0	0
Anskaffelseskost 31.12.	1 539 792	9 261 814	4 087 085	1 235 917	16 124 608
-Akk.avskrivninger	1 462 276	9 261 814	4 087 085	1 235 917	16 047 092
=Bokført verdi 31.12.	77 516	0	0	0	77 516
Årets avskrivninger	77 040	0	0	0	77 040
Prosentats for avskrivninger	5 %	20 %	10 %	10 %	

Note 5 – Fordringer.

	2019	2018
<i>Andre kortsiktige fordringer</i>		
Opptjent resultat indre selskap(samdrift)	37 002 459	44 391 371
Måsøval Fiskeoppdrett AS	4 637 850	0
Renter	0	0

Note 6 – Investeringer i aksjer og andeler.

<i>Finansielle investeringer:</i>	2019	2018	
Innskudd i samdrift	12 000 000	12 000 000	
	Antall eid	Pålydende	Bokført verdi
Norway Royal Salmon ASA	259 606	1	2 510 335

Note 7 – Aksjekapital/egenkapital.

Aksjekapitalen består av 446 aksjer à kr. 1 000. Det er en aksjeklasse.

Aksjefordeling:	Antall	Andel i %
Måsøval Fiskeoppdrett AS	285	63,90 %
Norway Royal Salmon AS	161	36,10 %
	<u>446</u>	<u>100,00 %</u>

Avstemming bevegelse egenkapital:

	Aksjekapital	Overkurs	Annen EK	Sum
Egenkapital 1.1.	446 000	254 000	2 609 531	3 309 531
Årsresultat	0	0	24 692 024	24 692 024
Utbytte	0	0	-24 500 000	-24 500 000
Egenkapital 31.12.	446 000	254 000	2 801 555	3 501 555



Måsøval Fishfarm AS Noter 2019

Note 8 – Gjeld til kredittinstitusjoner og sikkerheter.

Som sikkerhet for konsernets finansiering er stillet pant i akvakulturtillatelser, eiendom, fordringer og løsøre. Sikkerheten er begrenset oppad til 20 mnok.

Note 9 – Konserninterne transaksjoner.

	2018	2018
Leie av driftsmidler	6 956 432	3 985 584
Driftsinntekter	151 200	58 800
Resultatandel av samdrift	37 002 459	44 391 371

Note 10 – Konsernintern gjeld og annen kortsiktig gjeld

	2019	2018
Leverandørgjeld, Måsøval Fiskeoppdrett AS	0	0
Kortsiktig gjeld, Måsøval Fiskeoppdrett AS	6 956 432	3 985 584
Renterkostnad	0	0

Kreditten er løpende og det er ikke avtalt forfall.



**ÅRSBERETNING FOR MÅSØVAL FISHFARM AS
FOR 2019**

Beliggenhet og drift

Måsøval Fishfarm AS produserer laks i kommunene Frøya, Kristiansund og Hemne i samdrift med Måsøval Fiskeoppdrett AS og Gunnar Espnes Fiskeoppdrett AS.

Arbeidsmiljø og likestilling

Selskapet har ingen ansatte, da fisken røktes av ansatte i Måsøval Fiskeoppdrett AS.

Styret består av 3 menn.

Fortsatt drift

Etter styrets oppfatning gir fremlagt resultat- og balanseregnskap fullstendig og rettvise informasjon om driften og stillingen ved årsskiftet. Etter styrets oppfatning er det ikke inntruffet forhold, etter balansedagen som har vesentlig betydning for bedømmelse av årsregnskapet.

Styret mener at forutsetningen for fortsatt drift er til stede og årsregnskapet er avlagt under denne forutsetningen.

Disponering av resultat

Selskapet fikk i 2019 et årsoverskudd på 24.692.024,-

Dette disponeres med:

Utbytte	24.500.000,-
Annen egenkapital	192.024,-

Ytre miljø

Selskapet forurenses ikke det ytre miljø utover utslippstillatelsen.



BDO AS
Klæbuveien 127B
7031 Trondheim

Uavhengig revisors beretning

Til generalforsamlingen i Måsøval Fishfarm AS

Uttalelse om revisjonen av årsregnskapet

Konklusjon

Vi har revidert årsregnskapet til Måsøval Fishfarm AS.

Årsregnskapet består av:

- Balanse per 31. desember 2019
- Resultatregnskap for 2019
- Noter til årsregnskapet, herunder et sammendrag av viktige regnskapsprinsipper.

Etter vår mening:

Er årsregnskapet avgitt i samsvar med lov og forskrifter og gir et rettviseende bilde av selskapets finansielle stilling per 31. desember 2019 og av dets resultater for regnskapsåret avsluttet per denne datoen i samsvar med regnskapslovens regler og god regnskapsskikk i Norge.

Grunnlag for konklusjonen

Vi har gjennomført revisjonen i samsvar med lov, forskrift og god revisjonsskikk i Norge, herunder de internasjonale revisjonsstandardene International Standards on Auditing (ISA-ene). Våre oppgaver og plikter i henhold til disse standardene er beskrevet i Revisors oppgaver og plikter ved revisjon av årsregnskapet. Vi er uavhengige av selskapet slik det kreves i lov og forskrift, og har overholdt våre øvrige etiske forpliktelser i samsvar med disse kravene. Etter vår oppfatning er innhentet revisjonsbevis tilstrekkelig og hensiktsmessig som grunnlag for vår konklusjon.

Styret og daglig leders ansvar for årsregnskapet

Styret og daglig leder (ledelsen) er ansvarlig for å utarbeide årsregnskapet i samsvar med lov og forskrifter, herunder for at det gir et rettviseende bilde i samsvar med regnskapslovens regler og god regnskapsskikk i Norge. Ledelsen er også ansvarlig for slik internkontroll som den finner nødvendig for å kunne utarbeide et årsregnskap som ikke inneholder vesentlig feilinformasjon, verken som følge av misligheter eller utilsiktede feil.

Ved utarbeidelsen av årsregnskapet må ledelsen ta standpunkt til selskapets evne til fortsatt drift og opplyse om forhold av betydning for fortsatt drift. Forutsetningen om fortsatt drift skal legges til grunn for årsregnskapet så lenge det ikke er sannsynlig at virksomheten vil bli avvirket.

Revisors oppgaver og plikter ved revisjonen av årsregnskapet

Vårt mål er å oppnå betryggende sikkerhet for at årsregnskapet som helhet ikke inneholder vesentlig feilinformasjon, verken som følge av misligheter eller utilsiktede feil, og å avgi en revisjonsberetning som inneholder vår konklusjon. Betryggende sikkerhet er en høy grad av sikkerhet, men ingen garanti for at en revisjon utført i samsvar med lov, forskrift og god revisjonsskikk i Norge, herunder ISA-ene, alltid vil avdekke vesentlig feilinformasjon som eksisterer. Feilinformasjon kan oppstå som følge av misligheter eller utilsiktede feil. Feilinformasjon blir vurdert som vesentlig dersom den enkeltvis eller samlet med rimelighet kan forventes å påvirke økonomiske beslutninger som brukerne foretar basert på årsregnskapet.



For videre beskrivelse av revisors oppgaver og plikter vises det til:
<https://revisorforeningen.no/revisjonsberetninger>

Uttalelse om andre lovmessige krav

Konklusjon om registrering og dokumentasjon

Basert på vår revisjon av årsregnskapet som beskrevet ovenfor, og kontrollhandlinger vi har funnet nødvendig i henhold til internasjonal standard for attestasjonsoppdrag (ISAE) 3000 «Attestasjonsoppdrag som ikke er revisjon eller forenklet revisorkontroll av historisk finansiell informasjon», mener vi at ledelsen har oppfylt sin plikt til å sørge for ordentlig og oversiktlig registrering og dokumentasjon av selskapets regnskapsopplysninger i samsvar med lov og god bokføringskikk i Norge.

Trondheim, 16. juni 2020
BDO AS

John Krogstad
statsautorisert revisor