



ÅRSREGNSKAPET FOR REGNSKAPSÅRET 2022 - GENERELL INFORMASJON

Enheten

Organisasjonsnummer: 912 123 049
Organisasjonsform: Aksjeselskap
Foretaksnavn: JV ANLEGG AS
Forretningsadresse: Hevingen 2
1739 BORGENHAUGEN

Regnskapsår

Årsregnskapets periode: 01.01.2022 - 31.12.2022

Konsern

Morselskap i konsern: Nei

Regnskapsregler

Regler for små foretak benyttet: Ja
Benyttet ved utarbeidelsen av årsregnskapet til selskapet: Regnskapslovens alminnelige regler

Årsregnskapet fastsatt av kompetent organ

Bekreftet av representant for selskapet: Jack Valleraune
Dato for fastsettelse av årsregnskapet: 24.05.2023

Grunnlag for avgivelse

År 2022: Årsregnskapet er elektronisk innlevert
År 2021: Tall er hentet fra elektronisk innlevert årsregnskap fra 2022

Det er ikke krav til at årsregnskapet m.v. som sendes til Regnskapsregisteret er undertegnet. Kontrollen på at dette er utført ligger hos revisor/enhetens øverste organ. Sikkerheten ivaretas ved at innsender har rolle/rettighet for innsending av årsregnskapet via Altinn, og ved at det bekreftes at årsregnskapet er fastsatt av kompetent organ.

Brønnøysundregistrene, 27.06.2024



Resultatregnskap

Beløp i: NOK	Note	2022	2021
RESULTATREGNSKAP			
Inntekter			
Salgsinntekt		24 276 426	19 018 901
Annen driftsinntekt		354 887	351 050
Sum inntekter		24 631 313	19 369 951
Kostnader			
Varekostnad		12 187 124	11 018 905
Lønnskostnad	1	3 992 328	1 703 057
Avskrivning av driftsmidler og immaterielle eiendeler	2	609 600	522 600
Nedskrivning av varige driftsmidler og immaterielle eiendeler	2		
Annen driftskostnad		6 764 817	4 345 999
Sum kostnader		23 553 869	17 590 561
Driftsresultat		1 077 444	1 779 390
Finansinntekter og finanskostnader			
Annen renteinntekt		196 808	287 405
Annen finansinntekt		14 516	22 580 483
Verdiøkning markedsbaserte omløpsmidler			313 665
Sum finansinntekter		211 324	23 181 552
Annen rentekostnad		76 086	102 157
Annen finanskostnad			88 116
Sum finanskostnader		76 086	190 274
Netto finans		135 238	22 991 278
Ordinært resultat før skattekostnad		1 212 682	24 770 669
Skattekostnad på resultat	3	113 590	399 102
Ordinært resultat etter skattekostnad		1 099 092	24 371 567
Årsresultat	4	1 099 092	24 371 567
Årsresultat etter minoritetsinteresser		1 099 092	24 371 567



Resultatregnskap

Beløp i: NOK	Note	2022	2021
Totalresultat		1 099 092	24 371 567
Overføringer og disponeringer			
Ordinært utbytte			5 066 100
Avsatt til annen egenkapital		1 099 092	19 305 467
Sum overføringer og disponeringer		1 099 092	24 371 567



Balanse

Beløp i: NOK	Note	2022	2021
BALANSE - EIENDELER			
Anleggsmidler			
Immaterielle eiendeler			
Varige driftsmidler			
Tomter, bygninger o.a. fast eiendom	5		2 532 676
Driftsløsøre, inventar o.a. utstyr	2	3 196 260	1 986 865
Sum varige driftsmidler	2	3 196 260	4 519 541
Finansielle anleggsmidler			
Investering i datterselskap			130 000
Lån til foretak i samme konsern		4 711 073	
Investeringer i tilknyttet selskap			4 181 092
Investeringer i aksjer og andeler			6 465 816
Andre langsiktige fordringer	5	398 004	462 496
Sum finansielle anleggsmidler		5 109 076	11 239 403
Sum anleggsmidler		8 305 336	15 758 944
Omløpsmidler			
Varer			
Sum varer		1 855 612	
Fordringer			
Kundefordringer	6	7 440 922	1 973 885
Andre kortsiktige fordringer		12 067 562	34 002 678
Sum fordringer		19 508 485	35 976 563
Investeringer			
Andre finansielle instrumenter			11 851 110
Sum investeringer			11 851 110
Bankinnskudd, kontanter og lignende			
Bankinnskudd, kontanter o.l.	7	13 307 343	6 868 238
Sum bankinnskudd, kontanter og lignende		13 307 343	6 868 238



Balanse

Beløp i: NOK	Note	2022	2021
Sum omløpsmidler		34 671 440	54 695 911
SUM EIENDELER		42 976 776	70 454 855

BALANSE - EGENKAPITAL OG GJELD

Egenkapital

Innskutt egenkapital

Aksjekapital	4, 8	100 100	130 000
Beholdning av egne aksjer	8		
Overkurs		36 486 047	
Annen innskutt egenkapital		250 560	
Sum innskutt egenkapital		36 836 707	130 000

Opptjent egenkapital

Fond for vurderingsforskjeller			4 166 092
Annen egenkapital		1 343 416	55 605 939
Sum opptjent egenkapital		1 343 416	59 772 031

Sum egenkapital	4	38 180 123	59 902 031
------------------------	---	-------------------	-------------------

Gjeld

Langsiktig gjeld

Utsatt skatt	3	338 295	163 077
Sum avsetninger for forpliktelser		338 295	163 077

Annen langsiktig gjeld

Gjeld til kredittinstitusjoner	5		2 081 250
Øvrig langsiktig gjeld	5		
Sum annen langsiktig gjeld			2 081 250

Sum langsiktig gjeld		338 295	2 244 327
-----------------------------	--	----------------	------------------

Kortsiktig gjeld

Leverandørgjeld		2 234 997	1 523 729
Betalbar skatt	3		556 207
Skyldig offentlige avgifter	7	927 187	288 959
Utbytte			5 066 100



Balanse

Beløp i: NOK	Note	2022	2021
Annen kortsiktig gjeld	6	1 296 174	873 503
Sum kortsiktig gjeld		4 458 358	8 308 497
Sum gjeld		4 796 653	10 552 824
SUM EGENKAPITAL OG GJELD		42 976 776	70 454 855



Brønnøysundregistrene

ÅRSREGNSKAP FOR REGNSKAPSÅRET 2022 - GENERELL INFORMASJON

Journalnummer: 2023 437762

Enheten

Organisasjonsnummer: 912 123 049
Organisasjonsform: Aksjeselskap
Foretaksnavn: JV ANLEGG AS
Forretningsadresse: Grønnlia 17
1739 BORGENHAUGEN

Regnskapsår

Årsregnskapets periode: 01.01.2022 - 31.12.2022

Konsern

Morselskap i konsern: Nei

Regnskapsregler

Regler for små foretak benyttet: Ja
Benyttet ved utarbeidelsen av
årsregnskapet til selskapet: Regnskapslovens alminnelige regler

Årsregnskapet fastsatt av kompetent organ

Bekreftet av representant for selskapet: Jack Valleraune
Dato for fastsettelse av årsregnskapet: 24.05.2023

Revisjon

Årsregnskapet er utarbeidet av ekstern
autorisert regnskapsfører: Ja
Ekstern autorisert regnskapsfører har i
løpet av regnskapsåret bistått ved den
løpende regnskapsføringen eller utført
andre tjenester for selskapet enn å
utarbeide årsregnskapet: Ja

Grunnlag for avgivelse

År 2022: Årsregnskap er elektronisk innlevert.
År 2021: Tall er hentet fra elektronisk innlevert årsregnskap fra 2022.

Det er ikke krav til at årsregnskapet m.v. som sendes til Regnskapsregisteret er undertegnet. Kontrollen på at dette er utført ligger hos revisor/enhetens øverste organ. Sikkerheten ivaretas ved at innsender har rolle/rettighet for innsending av årsregnskapet via Altinn, og ved at det bekreftes at årsregnskapet er fastsatt av kompetent organ.

Brønnøysundregistrene, 08.06.2023

Brønnøysundregistrene
Postadresse: Postboks 900, 8910 Brønnøysund
Telefon: 75 00 75 00
E-post: firmapost@brreg.no Internett: www.brreg.no
Organisasjonsnummer: 974 760 673



Organisasjonsnr: 912 123 049
JV ANLEGG AS

RESULTATREGNSKAP

Beløp i: NOK	Note	2022	2021
RESULTATREGNSKAP			
Inntekter			
Salgsinntekt		24 276 426	19 018 901
Annen driftsinntekt		354 887	351 050
Sum inntekter		24 631 313	19 369 951
Kostnader			
Varekostnad		12 187 124	11 018 905
Lønnskostnad	1	3 992 328	1 703 057
Avskrivning av driftsmidler og immaterielle eiendeler	2	609 600	522 600
Nedskrivning av varige driftsmidler og immaterielle eiendeler	2		
Annen driftskostnad		6 764 817	4 345 999
Sum kostnader		23 553 869	17 590 561
Driftsresultat		1 077 444	1 779 390
Finansinntekter og finanskostnader			
Annen renteinntekt		196 808	287 405
Annen finansinntekt		14 516	22 580 483
Verdiøkning markedsbaserte omløpsmidler			313 665
Sum finansinntekter		211 324	23 181 552
Annen rentekostnad		76 086	102 157
Annen finanskostnad			88 116
Sum finanskostnader		76 086	190 274
Netto finans		135 238	22 991 278
Ordinært resultat før skattekostnad			
Skattekostnad på resultat	3	1 212 682	24 770 669
		113 590	399 102
Ordinært resultat etter skattekostnad		1 099 092	24 371 567
Årsresultat	4	1 099 092	24 371 567
Årsresultat etter minoritetsinteresser		1 099 092	24 371 567
Totalresultat		1 099 092	24 371 567
Overføringer og disponeringer			



Ordinært utbytte		5 066 100
Avsatt til annen egenkapital	1 099 092	19 305 467
Sum overføringer og disponeringer	1 099 092	24 371 567



Organisasjonsnr: 912 123 049
JV ANLEGG AS

BALANSE

Beløp i: NOK	Note	2022	2021
BALANSE - EIENDELER			
Anleggsmidler			
Immaterielle eiendeler			
Varige driftsmidler			
Tomter, bygninger o.a. fast eiendom			
	5		2 532 676
Driftsløsøre, inventar o. a. utstyr			
	2	3 196 260	1 986 865
Sum varige driftsmidler	2	3 196 260	4 519 541
Finansielle anleggsmidler			
Investering i datterselskap			
			130 000
Lån til foretak i samme konsern			
		4 711 073	
Investeringer i tilknyttet selskap			
			4 181 092
Investeringer i aksjer og andeler			
			6 465 816
Andre langsiktige fordringer			
	5	398 004	462 496
Sum finansielle anleggsmidler		5 109 076	11 239 403
Sum anleggsmidler		8 305 336	15 758 944
Omløpsmidler			
Varer			
Sum varer		1 855 612	
Fordringer			
Kundefordringer			
	6	7 440 922	1 973 885
Andre kortsiktige fordringer			
		12 067 562	34 002 678
Sum fordringer		19 508 485	35 976 563
Investeringer			
Andre finansielle instrumenter			
			11 851 110
Sum investeringer			11 851 110
Bankinnskudd, kontanter og lignende			
Bankinnskudd, kontanter o. l.			
	7	13 307 343	6 868 238
Sum bankinnskudd, kontanter og lignende		13 307 343	6 868 238
Sum omløpsmidler		34 671 440	54 695 911



SUM EIENDELER		42 976 776	70 454 855
BALANSE - EGENKAPITAL OG GJELD			
Egenkapital			
Innskutt egenkapital			
Aksjekapital	4, 8	100 100	130 000
Beholdning av egne aksjer	8		
Overkurs		36 486 047	
Annen innskutt egenkapital		250 560	
Sum innskutt egenkapital		36 836 707	130 000
Opptjent egenkapital			
Fond for			
vurderingsforskjeller			4 166 092
Annen egenkapital		1 343 416	55 605 939
Sum opptjent egenkapital		1 343 416	59 772 031
Sum egenkapital	4	38 180 123	59 902 031
Gjeld			
Langsiktig gjeld			
Utsatt skatt	3	338 295	163 077
Sum avsetninger for forpliktelse		338 295	163 077
Annen langsiktig gjeld			
Gjeld til			
kredittinstitusjoner	5		2 081 250
Øvrig langsiktig gjeld	5		
Sum annen langsiktig gjeld			2 081 250
Sum langsiktig gjeld		338 295	2 244 327
Kortsiktig gjeld			
Leverandørgjeld		2 234 997	1 523 729
Betalbar skatt	3		556 207
Skyldig offentlige avgifter	7	927 187	288 959
Utbytte			5 066 100
Annen kortsiktig gjeld	6	1 296 174	873 503
Sum kortsiktig gjeld		4 458 358	8 308 497
Sum gjeld		4 796 653	10 552 824
SUM EGENKAPITAL OG GJELD		42 976 776	70 454 855



Organisasjonsnr: 912 123 049
JV ANLEGG AS

NOTEOPPLYSNINGER - SELSKAP - alle poster oppgitt i hele tall

Note

1

Antall årsverk i regnskapsåret
4.00

Sum Beløp

Balanseført verdi 31.12. Varige driftsmidler Immaterielle eiend.

Konsernregnskap

Morselskapet sitt navn

Forretningskontor for morselskapet

Begrunnelse for at datterselskap er utelatt fra konsolideringen

Samlet beløp - tilknyttet selskap Årets Fjorårets

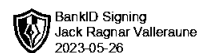
Samlet beløp - foretak i samme konsern Årets Fjorårets

Samlet beløp - foretak i samme konsern Årets Fjorårets

Samlet beløp - felles kontrollert virksomhet Årets Fjorårets

Pantstillelse Beløp

Beholdning av egne aksjer Antall Pålydende Andel av aksjek.



Årsregnskap 2022

Jv Anlegg AS

Org.nr.: 912 123 049

Innhold:

Resultatregnskap

Balanse

Noter til regnskapet

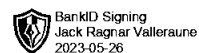




RESULTATREGNSKAP

JV ANLEGG AS

DRIFTSINNEKTER OG DRIFTSKOSTNADER	Note	2022	2021
Salgsinntekt		24 276 426	19 018 901
Annen driftsinntekt		354 887	351 050
Sum driftsinntekter		24 631 313	19 369 951
Varekostnad		12 187 124	11 018 905
Lønnskostnad	1	3 992 328	1 703 057
Avskrivning av driftsmidler og immaterielle eiendeler	2	609 600	522 600
Annen driftskostnad		6 764 817	4 345 999
Sum driftskostnader		23 553 869	17 590 561
Driftsresultat		1 077 444	1 779 390
FINANSINNEKTER OG FINANSKOSTNADER			
Annen renteinntekt		196 808	287 405
Annen finansinntekt		14 516	22 580 483
Verdijøkning markedsbaserte omløpsmidler		0	313 665
Annen rentekostnad		76 086	102 157
Annen finanskostnad		0	88 116
Resultat av finansposter		135 238	22 991 278
Resultat før skattekostnad		1 212 682	24 770 669
Skattekostnad på resultat	3	113 590	399 102
Resultat		1 099 092	24 371 567
Årsresultat	4	1 099 092	24 371 567
OVERFØRINGER			
Avsatt til utbytte		0	5 066 100
Avsatt til annen egenkapital		1 099 092	19 305 467
Sum overføringer		1 099 092	24 371 567

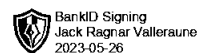


BankID Signing
Jack Ragnar Valleråune
2023-05-26

BALANSE

JV ANLEGG AS

EIENDELER	Note	2022	2021
ANLEGGSMIDLER			
VARIGE DRIFTSMIDLER			
Tomter, bygninger o.a. fast eiendom	5	0	2 532 676
Driftsløsøre, inventar o.a. utstyr	2	3 196 260	1 986 865
Sum varige driftsmidler	2	3 196 260	4 519 541
FINANSIELLE ANLEGGSMIDLER			
Investeringer i datterselskap		0	130 000
Lån til foretak i samme konsern		4 711 073	0
Investeringer i tilknyttet selskap		0	4 181 092
Investeringer i aksjer og andeler		0	6 465 816
Andre langsiktige fordringer	5	398 004	462 496
Sum finansielle anleggsmidler		5 109 076	11 239 403
Sum anleggsmidler		8 305 336	15 758 944
OMLØPSMIDLER			
Lager av varer og annen beholdning		1 855 612	0
FORDRINGER			
Kundefordringer	6	7 440 922	1 973 885
Andre kortsiktige fordringer		12 067 562	34 002 678
Sum fordringer		19 508 485	35 976 563
Andre finansielle instrumenter		0	11 851 110
Sum investeringer		0	11 851 110
Bankinnskudd, kontanter o.l.	7	13 307 343	6 868 238
Sum omløpsmidler		34 671 440	54 695 911
Sum eiendeler		42 976 776	70 454 855



BALANSE

JV ANLEGG AS

EGENKAPITAL OG GJELD	Note	2022	2021
INNSKUTT EGENKAPITAL			
Aksjekapital	4, 8	100 100	130 000
Overkurs		36 486 047	0
Annen innskutt egenkapital		250 560	0
Sum innskutt egenkapital		36 836 707	130 000
OPPTJENT EGENKAPITAL			
Fond for vurderingsforskjeller		0	4 166 092
Annen egenkapital		1 343 416	55 605 939
Sum opptjent egenkapital		1 343 416	59 772 031
Sum egenkapital	4	38 180 123	59 902 031
GJELD			
Utsatt skatt	3	338 295	163 077
Sum avsetning for forpliktelser		338 295	163 077
Gjeld til kredittinstitusjoner	5	0	2 081 250
Sum annen langsiktig gjeld		0	2 081 250
KORTSIKTIG GJELD			
Leverandørgjeld		2 234 997	1 523 729
Betalbar skatt	3	0	556 207
Skyldig offentlige avgifter	7	927 187	288 959
Utbytte		0	5 066 100
Annen kortsiktig gjeld	6	1 296 174	873 503
Sum kortsiktig gjeld		4 458 358	8 308 497
Sum gjeld		4 796 653	10 552 824
Sum egenkapital og gjeld		42 976 776	70 454 855

Varteig
Styret i Jv Anlegg AS

Jack Valleråune
Styreleder/daglig leder



JV ANLEGG AS

Regnskapsprinsipper

Årsregnskapet er satt opp i samsvar med regnskapsloven og NRS 8 - God regnskapsskikk for små foretak. Selskapet har inngått i en fisjon / fusjon til regnskapsmessig og skattemessig kontinuitet fra 01.01.2022.

DRIFTSINNTEKTER

Inntektsføring ved salg av varer skjer på leveringstidspunktet. Tjenester inntektsføres etter hvert som de leveres.

Anleggskontrakter

Arbeid under utførelse knyttet til fastpriskontrakter med lang tilvirkningstid vurderes etter løpende avregningsmetode. Fullføringsgraden beregnes som påløpte kostnader i prosent av forventet totalkostnad. Totalkostnaden revurderes løpende. For prosjekter som antas å gi tap, kostnadsføres hele det beregnede tapet umiddelbart.

SKATT

Skattekostnaden i resultatregnskapet omfatter både periodens betalbare skatt og endring i utsatt skatt. Utsatt skatt er beregnet med 22 % på grunnlag av de midlertidige forskjeller som eksisterer mellom regnskapsmessige og skattemessige verdier, samt ligningsmessig underskudd til fremføring ved utgangen av regnskapsåret. Skatteøkende og skattereduserende midlertidige forskjeller som reverserer eller kan reverseres i samme periode er utlignet og nettoført.

KLASSIFISERING OG VURDERING AV ANLEGGSMIDLER

Anleggsmidler omfatter eiendeler bestemt til varig eie og bruk. Anleggsmidler er vurdert til anskaffelseskost. Varige driftsmidler balanseføres og avskrives over driftsmidlets økonomiske levetid.

KLASSIFISERING OG VURDERING AV OMLØPSMIDLER

Omløpsmidler og kortsiktig gjeld omfatter normalt poster som forfaller til betaling innen ett år etter balansedagen, samt poster som knytter seg til varekretsløpet. Omløpsmidler vurderes til laveste verdi av anskaffelseskost og virkelig verdi. Markedsbaserte finansielle omløpsmidler vurderes til virkelig verdi (markedsverdi prinsippet)

Investeringer i andre selskaper

Kostmetoden brukes som prinsipp for investeringer i andre selskaper. Kostprisen økes når midler tilføres ved kapitalutvidelse, eller når det gis konsernbidrag til datterselskap. Mottatte utdelinger resultatføres i utgangspunktet som inntekt. Utdelinger som overstiger andel av opptjent egenkapital etter kjøpet føres som reduksjon av anskaffelseskost. Utbytte/konsernbidrag fra datterselskap regnskapsføres det samme året som datterselskapet avsetter beløpet. Utbytte fra andre selskaper regnskapsføres som finansinntekt når utbyttet er vedtatt. Balanseført beløp skrives ned til antatt virkelig verdi når den er lavere.

Varer er vurdert til det laveste av anskaffelseskost og netto salgsverdi.

FORDRINGER

Kundefordringer og andre fordringer oppføres til pålydende etter fradrag for avsetning til forventet tap. Avsetning til tap gjøres på grunnlag av en individuell vurdering av de enkelte fordringene.



JV ANLEGG AS

Note 1 Lønnskostnader og ytelser, godtgjørelser til daglig leder, styret og revisor

<u>Lønnskostnader</u>	<u>2022</u>	<u>2021</u>
Lønninger	3 140 480	1 445 945
Arbeidsgiveravgift	475 144	200 778
Pensjonskostnader	135 279	39 968
Andre ytelser	241 424	16 366
Sum	3 992 328	1 703 057

Selskapet har i 2022 sysselsatt 4 årsverk.

PENSJONSFORPLIKTELSE

Selskapet er pliktig til å ha tjenestepensjonsordning etter lov om obligatorisk tjenestepensjon. Selskapets pensjonsordninger tilfredsstiller kravene i denne lov.

Note 2 Anleggsmidler

	<u>Bygninger og tomter</u>	<u>Driftsløsøre, inventar ol.</u>	<u>Sum</u>
Anskaffelseskost pr. 01.01.22	2 706 476	2 672 065	5 378 541
Tilgang kjøpte driftsmidler		2 024 674	2 024 674
Avgang i året	2 706 476	205 679	2 912 155
Anskaffelseskost 31.12.22	0	4 491 059	4 491 059
Akkumulerte avskrivninger 31.12.22	0	1 294 800	1 294 800
Av- og nedskrivninger pr. 31.12.22	0	1 294 800	1 294 800
Bokført verdi 31.12.22	0	3 196 259	3 196 259
Årets ordinære avskrivninger	0	609 600	609 600
Økonomisk levetid	10-25 år	3-5 år	



JV ANLEGG AS

Note 3 Skatt

Årets skattekostnad	2022	2021
Resultatført skatt på ordinært resultat:		
Betalbar skatt	0	511 500
Endring i utsatt skatt	113 590	-112 398
Skattekostnad ordinært resultat	113 590	399 102
Skattepliktig inntekt:		
Resultat før skatt	1 212 682	24 770 669
Permanente forskjeller	3 793	-22 753 353
Endring i midlertidige forskjeller	-1 537 706	510 900
Mottatt konsernbidrag	321 231	0
Skattepliktig inntekt	0	2 528 215
Betalbar skatt i balansen:		
Betalbar skatt på årets resultat	-70 671	556 207
Betalbar skatt på mottatt konsernbidrag	70 671	0
Sum betalbar skatt i balansen	0	556 207

Skatteeffekten av midlertidige forskjeller og underskudd til fremføring som har gitt opphav til utsatt skatt og utsatte skattefordeler, spesifisert på typer av midlertidige forskjeller

	2022	2021	Endring
Varige driftsmidler	661 190	278 980	-382 210
Tilvirkningskontrakter	1 576 669	421 173	-1 155 496
Fordringer	-700 153	-700 153	0
Sum	1 537 706	0	-1 537 706
Grunnlag for utsatt skatt / skattefordel	1 537 706	0	-1 537 706
Utsatt skatt / skattefordel (22 %)	338 295	0	-338 295

Deler av selskapets virksomhet er utfisjonert i ulike selskaper i 2022. Fjorårstall knyttet til utsatt skatt og midlertidige forskjeller er omarbeidet i note, men ikke i sammenligningstallene til regnskapet.



JV ANLEGG AS

Note 4 Egenkapital

	Aksjekapital	Overkurs	Annen Innskutt egenkapital	Annen egenkapital	Sum egenkapital
Pr. 31.12.2021	130 000	0	4 166 092	55 605 939	59 902 031
Fisjon	-129 675		-4 166 092	-55 329 115	-59 624 882
Emisjon	32 500	0		-32 500	0
Fusjon 08.12.2022	325	18 105		0	18 430
Gjeldskonvertering*	66 950	36 467 942		0	36 534 892
Årets resultat				1 099 092	1 099 092
Konsernbidrag mottatt			250 560		250 560
Pr 31.12.2022	100 100	36 486 047	250 560	1 343 416	38 180 123

*Det er foretatt konvertering av gjeld til JV Holding AS med økning av aksjekapital på kr 66 950 og økning av overkurs med kr 36 467 942. Kapitalendringen er registrert i foretaksregisteret 09.01.2023.

Note 5 Fordringer og gjeld

	2022	2021
Fordringer med forfall senere enn ett år		
Andre langsiktige fordringer	398 004	462 496
Sum	398 004	462 496

Langsiktig gjeld med forfall senere enn 5 år

Gjeld til kredittinstitusjoner	0	1 518 750
Sum	0	1 518 750
Gjeld sikret ved pant	0	-2 081 250
Eiendom	0	2 532 676
Sum	0	451 426

Selskapet har en fordring på JV Utvikling AS	kr	189 576
Selskapet har en fordring på Skjebergveien154 AS	kr	750 914
Selskapet har en fordring på Sandbukta Eiendom AS	kr	200 000
Selskapet har en fordring på Havneberget Utvikling AS	kr	8 537 982
Selskapet har en fordring på JV Holding AS	kr	5 063 730
Selskapet har en fordring på Norsk Grunnboring AS	kr	112 500

Selskapet har en gjeld til Kampenesmosen 13 AS kr 325 510



JV ANLEGG AS

Note 6 Langsiktige tilvirkningskontrakter

	2022	2021
Forskuddsfakturert produksjon inkl. i annen kortsiktig gjeld	0	440 000
Inntektsført på igangværende prosjekter	3 000 000	1 810 000
Kostnader på igangværende prosjekter	1 423 331	1 388 827
Netto resultatført på igangværende prosjekter	1 576 669	421 173
Her av estimert kontraktsfortjeneste pr. 31.12.2022	1 576 669	421 173

Note 7 Bankinnskudd

Innestående midler på skattetrekkkonto (bundne midler) er på kr. 192 531. Midlene er til dekning av skyldig forskuddstrekk på kr 182 306.

Note 8 Aksjonærer

AKSJEKAPITALEN I JV ANLEGG AS PR. 31.12 BESTÅR AV:

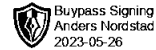
	Antall	Pålydende	Bokført
Ordinære aksjer	325	102,0	33 150
Sum	325		33 150

EIERSTRUKTUR

De største aksjonærene i % pr. 31.12 var:

	Ordinære	Eierandel	Stemmeandel
Jv Holding AS	325	100,0	100,0

Selskapets aksjekapital er økt 09.01.2023 til kr 100 100,- i forbindelse med gjeldskonvertering som var vedtatt før årsskiftet. Dette er også bokført i regnskapet 31.12.2022



SOLHØI REVISJON AS

Medlemmer av Den norske Revisorforening
Autorisert regnskapsførerselskap

Registrert i Foretaksregisteret
NO 952 011 677 MVA
Bankgiro 6129.05.44644
Hjemmeside: www.solhoi.no

UAVHENGIG REVISORS BERETNING
Til generalforsamlingen i Jv Anlegg AS

Uttalelse om revisjonen av årsregnskapet

Konklusjon

Vi har revidert årsregnskapet for Jv Anlegg AS som viser et overskudd på kr 1 099 092. Årsregnskapet består av balanse per 31. desember 2022, resultatregnskap for regnskapsåret avsluttet per denne datoen og noter til årsregnskapet, herunder et sammendrag av viktige regnskapsprinsipper.

Etter vår mening

- oppfyller årsregnskapet gjeldende lovkrav, og
- gir årsregnskapet et rettviseende bilde av selskapets finansielle stilling per 31. desember 2022 og av dets resultater for regnskapsåret avsluttet per denne datoen i samsvar med regnskapslovens regler og god regnskapsskikk i Norge.

Grunnlag for konklusjonen

Vi har gjennomført revisjonen i samsvar med International Standards on Auditing (ISA-ene). Våre oppgaver og plikter i henhold til disse standardene er beskrevet nedenfor under Revisors oppgaver og plikter ved revisjonen av årsregnskapet. Vi er uavhengige av selskapet i samsvar med kravene i relevante lover og forskrifter i Norge og International Code of Ethics for Professional Accountants (inkludert internasjonale uavhengighetsstandarder) utstedt av International Ethics Standards Board for Accountants (IESBA-reglene), og vi har overholdt våre øvrige etiske forpliktelser i samsvar med disse kravene. Innhentet revisjonsbevis er etter vår vurdering tilstrekkelig og hensiktsmessig som grunnlag for vår konklusjon.

Styret og daglig leders ansvar for årsregnskapet

Styret og daglig leder (ledelsen) er ansvarlig for å utarbeide årsregnskapet og for at det gir et rettviseende bilde i samsvar med regnskapslovens regler og god regnskapsskikk i Norge. Ledelsen er også ansvarlig for slik intern kontroll som den finner nødvendig for å kunne utarbeide et årsregnskap som ikke inneholder vesentlig feilinformasjon, verken som følge av misligheter eller utilsiktede feil.

Ved utarbeidelsen av årsregnskapet må ledelsen ta standpunkt til selskapets evne til fortsatt drift og opplyse om forhold av betydning for fortsatt drift. Forutsetningen om fortsatt drift skal legges til grunn for årsregnskapet så lenge det ikke er sannsynlig at virksomheten vil bli avvirket.





SOLHØI REVISJON AS

Side 2

Revisors oppgaver og plikter ved revisjonen av årsregnskapet

Vårt mål er å oppnå betryggende sikkerhet for at årsregnskapet som helhet ikke inneholder vesentlig feilinformasjon, verken som følge av misligheter eller utilsiktede feil, og å avgi en revisjonsberetning som inneholder vår konklusjon. Betryggende sikkerhet er en høy grad av sikkerhet, men ingen garanti for at en revisjon utført i samsvar med ISA-ene, alltid vil avdekke vesentlig feilinformasjon. Feilinformasjon kan oppstå som følge av misligheter eller utilsiktede feil. Feilinformasjon er å anse som vesentlig dersom den enkeltvis eller samlet med rimelighet kan forventes å påvirke de økonomiske beslutningene som brukerne foretar på grunnlag av årsregnskapet.

For revisors oppgaver og plikter se: <https://revisorforeningen.no/om-revisjon/revisjonsberetning-revisors-oppgaver-og-plikter/>

Sarpsborg, 26. mai 2023
Solhøi Revisjon AS

Signert elektronisk

Anders Nordstad
Statsautorisert revisor



Solhøi Revisjon AS · Hundskinnveien 98, 1711 Sarpsborg · E-post: post@solhoi.no · Tlf: +47 69 13 83 33