



ÅRSREGNSKAPET FOR REGNSKAPSÅRET 2025 - GENERELL INFORMASJON

Enheten

Organisasjonsnummer: 926 341 219
Organisasjonsform: Aksjeselskap
Foretaksnavn: TWINS INVESTMENTS AS
Forretningsadresse: Ullernveien 24D
0280 OSLO

Regnskapsår

Årsregnskapets periode: 01.01.2025 - 31.12.2025

Konsern

Morselskap i konsern: Nei

Regnskapsregler

Regler for små foretak benyttet: Ja
Benyttet ved utarbeidelsen av årsregnskapet til selskapet: Regnskapslovens alminnelige regler

Årsregnskapet fastsatt av kompetent organ

Bekreftet av representant for selskapet: Erik Carson Harrell
Dato for fastsettelse av årsregnskapet: 23.05.2026

Grunnlag for avgivelse

År 2025: Årsregnskapet er elektronisk innlevert
År 2024: Tall er hentet fra elektronisk innlevert årsregnskap fra 2025

Det er ikke krav til at årsregnskapet m.v. som sendes til Regnskapsregisteret er undertegnet. Kontrollen på at dette er utført ligger hos revisor/enhetens øverste organ. Sikkerheten ivaretas ved at innsender har rolle/rettighet for innsending av årsregnskapet via Altinn, og ved at det bekreftes at årsregnskapet er fastsatt av kompetent organ.

Brønnøysundregistrene, 28.05.2026



Resultatregnskap

Beløp i: NOK	Note	2025	2024
RESULTATREGNSKAP			
Kostnader			
Lønnskostnad	2		
Annen driftskostnad	2	14 890	15 687
Sum kostnader		14 890	15 687
Driftsresultat		-14 890	-15 687
Finansinntekter og finanskostnader			
Annen renteinntekt		328	5
Annen finansinntekt		300 195	
Sum finansinntekter		300 523	5
Netto finans		300 523	5
Resultat før skattekostnad	3	285 633	-15 683
Skattekostnad på resultat	3		
Årsresultat	4	285 633	-15 683
Årsresultat etter minoritetsinteresser		285 633	-15 683
Totalresultat		285 633	-15 683
Overføringer og disponeringer			
Udekket tap		51 146	-15 683
Avsatt til annen egenkapital		234 487	
Sum overføringer og disponeringer		285 633	-15 683



Balanse

Beløp i: NOK	Note	2025	2024
BALANSE - EIENDELER			
Anleggsmidler			
Immaterielle eiendeler			
Utsatt skattefordel	3		
Finansielle anleggsmidler			
Investeringer i aksjer og andeler		3 363 360	4 230 590
Sum finansielle anleggsmidler		3 363 360	4 230 590
Sum anleggsmidler		3 363 360	4 230 590
Omløpsmidler			
Varer			
Bankinnskudd, kontanter og lignende			
Bankinnskudd, kontanter o.l.		1 161 051	1 526
Sum bankinnskudd, kontanter og lignende		1 161 051	1 526
Sum omløpsmidler		1 161 051	1 526
SUM EIENDELER		4 524 411	4 232 116
BALANSE - EGENKAPITAL OG GJELD			
Egenkapital			
Innskutt egenkapital			
Aksjekapital	5	30 000	30 000
Beholdning av egne aksjer	5		
Annen innskutt egenkapital		-30 000	-30 000
Opptjent egenkapital			
Annen egenkapital		234 487	
Udekket tap			51 146
Sum opptjent egenkapital		234 487	-51 146



Balanse

Beløp i: NOK	Note	2025	2024
Sum egenkapital	4	234 487	-51 146
Gjeld			
Langsiktig gjeld			
Utsatt skatt	3		
Annen langsiktig gjeld			
Øvrig langsiktig gjeld		4 288 278	4 277 250
Sum annen langsiktig gjeld		4 288 278	4 277 250
Sum langsiktig gjeld		4 288 278	4 277 250
Kortsiktig gjeld			
Leverandørgjeld			6 013
Betalbar skatt	3		
Annen kortsiktig gjeld		1 647	
Sum kortsiktig gjeld		1 647	6 013
Sum gjeld		4 289 924	4 283 262
SUM EGENKAPITAL OG GJELD		4 524 411	4 232 116



Brønnøysundregistrene

ÅRSREGNSKAP FOR REGNSKAPSÅRET 2025 - GENERELL INFORMASJON

Journalnummer: 2026 472293

Virksomheten

Organisasjonsnummer: 926 341 219
Organisasjonsform: Aksjeselskap
Foretaksnavn: TWINS INVESTMENTS AS
Forretningsadresse: Ullernveien 24D
0280 OSLO

Regnskapsår

Årsregnskapets periode: 01.01.2025 - 31.12.2025

Konsern

Morselskap i konsern: Nei

Regnskapsregler

Regler for små foretak benyttet: Ja
Benyttet ved utarbeidelsen av
årsregnskapet: Regnskapslovens alminnelige regler

Årsregnskapet fastsatt av kompetent organ

Bekreftet av: Erik Carson Harrell
Dato for fastsettelse av årsregnskapet: 23.05.2026

Revisjon

Selskapet har besluttet at årsregnskapet
ikke skal revideres: Ja
Årsregnskapet er utarbeidet av ekstern
autorisert regnskapsfører: Ja

Grunnlag for avgivelse

År 2025: Årsregnskap er elektronisk innlevert.
År 2024: Tall er hentet fra elektronisk innlevert årsregnskap fra 2025.

Virksomheten sitt øverste organ er ansvarlig for at årsregnskapet er signert. Det er mulig å levere årsregnskap uten signatur fordi sikkerheten for rett rapportering er ivarettatt ved at innsenderen har rolle/rettighet for innsending i Altinn. Navnet på representanten, som bekrefter at årsregnskapet er godkjent, er i tillegg oppgitt.

Brønnøysundregistrene, 27.05.2026



Organisasjonsnr: 926 341 219
TWINS INVESTMENTS AS

RESULTATREGNSKAP

Beløp i: NOK	Note	2025	2024
RESULTATREGNSKAP			
Kostnader			
Lønnskostnad	2		
Annen driftskostnad	2	14 890	15 687
Sum kostnader		14 890	15 687
Driftsresultat		-14 890	-15 687
Finansinntekter og finanskostnader			
Annen renteinntekt		328	5
Annen finansinntekt		300 195	
Sum finansinntekter		300 523	5
Netto finans		300 523	5
Resultat før skattekostnad	3	285 633	-15 683
Skattekostnad på resultat	3		
Årsresultat	4	285 633	-15 683
Årsresultat etter minoritetsinteresser		285 633	-15 683
Totalresultat		285 633	-15 683
Overføringer og disponeringer			
Udekket tap		51 146	-15 683
Avsatt til annen egenkapital		234 487	
Sum overføringer og disponeringer		285 633	-15 683



Organisasjonsnr: 926 341 219
TWINS INVESTMENTS AS

BALANSE

Beløp i: NOK	Note	2025	2024
BALANSE - EIENDELER			
Anleggsmidler			
Immaterielle eiendeler			
Utsatt skattefordel	3		
Finansielle anleggsmidler			
Investeringer i aksjer og andeler		3 363 360	4 230 590
Sum finansielle anleggsmidler		3 363 360	4 230 590
Sum anleggsmidler		3 363 360	4 230 590
Omløpsmidler			
Varer			
Bankinnskudd, kontanter og lignende			
Bankinnskudd, kontanter o. l.		1 161 051	1 526
Sum bankinnskudd, kontanter og lignende		1 161 051	1 526
Sum omløpsmidler		1 161 051	1 526
SUM EIENDELER		4 524 411	4 232 116
BALANSE - EGENKAPITAL OG GJELD			
Egenkapital			
Innskutt egenkapital			
Aksjekapital	5	30 000	30 000
Beholdning av egne aksjer	5		
Annen innskutt egenkapital		-30 000	-30 000
Opptjent egenkapital			
Annen egenkapital		234 487	
Udekket tap			51 146
Sum opptjent egenkapital		234 487	-51 146
Sum egenkapital	4	234 487	-51 146
Gjeld			
Langsiktig gjeld			
Utsatt skatt	3		
Annen langsiktig gjeld			
Øvrig langsiktig gjeld		4 288 278	4 277 250



Sum annen langsiktig gjeld	4 288 278	4 277 250
Sum langsiktig gjeld	4 288 278	4 277 250
Kortsiktig gjeld		
Leverandørgjeld		6 013
Betalbar skatt	3	
Annen kortsiktig gjeld	1 647	
Sum kortsiktig gjeld	1 647	6 013
Sum gjeld	4 289 924	4 283 262
SUM EGENKAPITAL OG GJELD	4 524 411	4 232 116



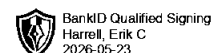
Organisasjonsnr: 926 341 219
TWINS INVESTMENTS AS

NOTEOPPLYSNINGER - SELSKAP

- alle poster oppgitt i hele tall

Note

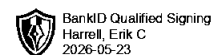
Antall årsverk i regnskapsåret
0.00



Årsregnskap 2025 Twins Investments AS

**Resultatregnskap
Balanse
Noter til regnskapet**

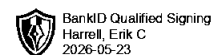
Org.nr.: 926 341 219



Resultatregnskap

Twins Investments AS

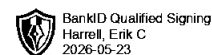
Driftsinntekter og driftskostnader	Note	2025	2024
Annen driftskostnad	2	14 890	15 687
Sum driftskostnader		14 890	15 687
Driftsresultat		-14 890	-15 687
Finansinntekter og finanskostnader			
Annen renteinntekt		328	5
Annen finansinntekt		300 195	0
Resultat av finansposter		300 523	5
Resultat før skattekostnad	3	285 633	-15 683
Årsresultat	4	285 633	-15 683
Overføringer			
Avsatt til dekning av tidligere udekket tap		51 146	0
Avsatt til annen egenkapital		234 487	0
Overført til udekket tap		0	15 683
Sum overføringer		285 633	-15 683



Balanse

Twins Investments AS

Eiendeler	Note	2025	2024
Anleggsmidler			
Finansielle anleggsmidler			
Investeringer i aksjer og andeler		3 363 360	4 230 590
Sum finansielle anleggsmidler		3 363 360	4 230 590
Sum anleggsmidler		3 363 360	4 230 590
Omløpsmidler			
Bankinnskudd, kontanter o.l.		1 161 051	1 526
Sum omløpsmidler		1 161 051	1 526
Sum eiendeler		4 524 411	4 232 116



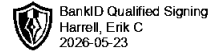
Balanse

Twins Investments AS

Egenkapital og gjeld	Note	2025	2024
Egenkapital			
Innskutt egenkapital			
Aksjekapital	5	30 000	30 000
Annen innskutt egenkapital		-30 000	-30 000
Opptjent egenkapital			
Annen egenkapital		234 487	0
Udekket tap		0	-51 146
Sum opptjent egenkapital		234 487	-51 146
Sum egenkapital	4	234 487	-51 146
Gjeld			
Annen langsiktig gjeld			
Øvrig langsiktig gjeld		4 288 278	4 277 250
Sum annen langsiktig gjeld		4 288 278	4 277 250
Kortsiktig gjeld			
Leverandørgjeld		0	6 013
Annen kortsiktig gjeld		1 647	0
Sum kortsiktig gjeld		1 647	6 013
Sum gjeld		4 289 924	4 283 262
Sum egenkapital og gjeld		4 524 411	4 232 116

Styret i Twins Investments AS

Erik Carson Harrell
styreleder



Regnskapsprinsipper

Årsregnskapet er satt opp i samsvar med regnskapsloven og NRS 8 - God regnskapsskikk for små foretak.

Valuta

Pengeposter i utenlandsk valuta vurderes iht. kursen ved regnskapsårets slutt.

Skatt

Skattekostnaden i resultatregnskapet omfatter både periodens betalbare skatt og endring i utsatt skatt. Utsatt skatt er beregnet med 22 % på grunnlag av de midlertidige forskjeller som eksisterer mellom regnskapsmessige og skattemessige verdier, samt ligningsmessig underskudd til fremføring ved utgangen av regnskapsåret. Skatteøkende og skattereduserende midlertidige forskjeller som reverserer eller kan reverseres i samme periode er utlignet og nettoført.

Klassifisering og vurdering av anleggsmidler

Anleggsmidler omfatter eiendeler bestemt til varig eie og bruk. Anleggsmidler er vurdert til anskaffelseskost. Varige driftsmidler balanseføres og avskrives over driftsmidlets økonomiske levetid. Avskrivningsperioden for fast eiendom anskaffet etter 2009 er dekomponert i en del som gjelder råbygget og en del som gjelder faste tekniske installasjoner. Varige driftsmidler nedskrives til gjenvinnbart beløp ved verdifall som forventes ikke å være forbigående. Gjenvinnbart beløp er det høyeste av netto salgsverdi og verdi i bruk. Verdi i bruk er nåverdi av fremtidige kontantstrømmer knyttet til eiendelen. Nedskrivningen reverseres når grunnlaget for nedskrivningen ikke lenger er til stede. Anleggsaksjer nedskrives dersom verdifallet ikke anses å være forbigående.

Klassifisering og vurdering av omløpsmidler

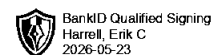
Omløpsmidler og kortsiktig gjeld omfatter normalt poster som forfaller til betaling innen ett år etter balansedagen, samt poster som knytter seg til varekretsløpet. Omløpsmidler vurderes til laveste verdi av anskaffelseskost og virkelig verdi.

Note 1 Virksomhetens art og lokalisering

Twins Investments AS er et selskap der virksomheten omfatter investering i aksjer og andre verdipapirer. Selskapet er lokalisert i Oslo kommune.

Note 2 Lønnskostnader

Twins Investments AS har ikke hatt lønns- eller personalkostnader i 2025 og det foreligger heller ingen slike forpliktelser.



Note 3 Skatt

Årets skattekostnad	2025	2024
Resultatført skatt på ordinært resultat:		
Betalbar skatt	0	0
Endring i utsatt skattefordel	0	0
Skattekostnad ordinært resultat	0	0
Skattepliktig inntekt:		
Resultat før skatt	285 633	-15 683
Permanente forskjeller	-300 195	0
Skattepliktig inntekt	-14 562	-15 683
Betalbar skatt i balansen:		
Betalbar skatt på årets resultat	0	0
Sum betalbar skatt i balansen	0	0

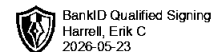
Skatteeffekten av midlertidige forskjeller og underskudd til fremføring som har gitt opphav til utsatt skatt og utsatte skattefordeler, spesifisert på typer av midlertidige forskjeller

	2025	2024	Endring
Akkumulert fremførbart underskudd	-95 708	-81 147	14 562
Inngår ikke i beregningen av utsatt skatt	95 708	81 147	-14 562
Utsatt skattefordel (22 %)	0	0	0

I henhold til God regnskapsskikk for små foretak balanseføres ikke utsatt skattefordel.

Note 4 Egenkapital

	Aksjekapital	Annen innskutt egenkapital	Annen egenkapital	Sum egenkapital
Pr. 31.12.2024	30 000	-30 000	-51 146	-51 146
Årets resultat			285 633	285 633
Pr 31.12.2025	30 000	-30 000	234 487	234 487



Note 5 Aksjonærer

Aksjekapitalen i Twins Investments AS pr. 31.12 består av:

	Antall	Pålydende	Bokført
Ordinære aksjer	30 000	1,0	30 000
Sum	30 000		30 000

Eierstruktur

De største aksjonærene i % pr. 31.12 var:

	Ordinære	Eierandel	Stemmeandel
Matthew Paul Harell	15 000	50,0	50,0
Philip Jon Harrell	15 000	50,0	50,0
Totalt antall aksjer	30 000	100,0	100,0