



ÅRSREGNSKAPET FOR REGNSKAPSÅRET 2021 - GENERELL INFORMASJON

Enheten

Organisasjonsnummer: 915 521 371
Organisasjonsform: Aksjeselskap
Foretaksnavn: RGV AS
Forretningsadresse: Tingnesvegen 761
2350 NES PÅ HEDMARKEN

Regnskapsår

Årsregnskapets periode: 01.01.2021 - 31.12.2021

Konsern

Morselskap i konsern: Nei

Regnskapsregler

Regler for små foretak benyttet: Ja
Benyttet ved utarbeidelsen av årsregnskapet til selskapet: Regnskapslovens alminnelige regler

Årsregnskapet fastsatt av kompetent organ

Bekreftet av representant for selskapet: Lars Erik Narmo Nordhagen
Dato for fastsettelse av årsregnskapet: 21.06.2022

Grunnlag for avgivelse

År 2021: Årsregnskapet er elektronisk innlevert
År 2020: Tall er hentet fra elektronisk innlevert årsregnskap fra 2021

Det er ikke krav til at årsregnskapet m.v. som sendes til Regnskapsregisteret er undertegnet. Kontrollen på at dette er utført ligger hos revisor/enhetens øverste organ. Sikkerheten ivaretas ved at innsender har rolle/rettighet for innsending av årsregnskapet via Altinn, og ved at det bekreftes at årsregnskapet er fastsatt av kompetent organ.

Brønnøysundregistrene, 19.07.2023



Resultatregnskap

Beløp i: NOK	Note	2021	2020
RESULTATREGNSKAP			
Inntekter			
Salgsinntekt		2 466 200	1 592 967
Sum inntekter		2 466 200	1 592 967
Kostnader			
Varekostnad		1 429 059	809 117
Lønnskostnad	1	602 193	689 973
Avskrivning av driftsmidler og immaterielle eiendeler		48 396	49 700
Annen driftskostnad	1	352 473	275 432
Sum kostnader		2 432 120	1 824 222
Driftsresultat		34 079	-231 255
Finansinntekter og finanskostnader			
Annen renteinntekt	2	29 298	2 915
Annen finansinntekt		991	355
Sum finansinntekter		30 290	3 270
Annen rentekostnad		5 212	12 235
Annen finanskostnad		2 285	98
Sum finanskostnader		7 497	12 333
Netto finans		22 792	-9 063
Ordinært resultat før skattekostnad		56 872	-240 318
Skattekostnad på ordinært resultat	3	12 512	-52 792
Ordinært resultat etter skattekostnad		44 360	-187 526
Årsresultat		44 360	-187 526
Årsresultat etter minoritetsinteresser		44 360	-187 526
Totalresultat		44 360	-187 526
Overføringer og disponeringer			



Resultatregnskap

Beløp i: NOK	Note	2021	2020
Avsatt til annen egenkapital		44 360	
Overført fra annen egenkapital			-187 526
Sum overføringer og disponeringer		44 360	-187 526



Balanse

Beløp i: NOK	Note	2021	2020
BALANSE - EIENDELER			
Anleggsmidler			
Immaterielle eiendeler			
Utsatt skattefordel	3	4 144	11 003
Sum immaterielle eiendeler		4 144	11 003
Varige driftsmidler			
Maskiner og anlegg		57 500	105 896
Sum varige driftsmidler		57 500	105 896
Sum anleggsmidler		61 644	116 899
Omløpsmidler			
Varer			
Sum varer		383 812	327 930
Fordringer			
Kundefordringer		476 570	335 047
Andre kortsiktige fordringer		98 008	92 160
Sum fordringer		574 578	427 207
Bankinnskudd, kontanter og lignende			
Bankinnskudd, kontanter o.l.		69 070	144 370
Sum bankinnskudd, kontanter og lignende		69 070	144 370
Sum omløpsmidler		1 027 459	899 507
SUM EIENDELER		1 089 103	1 016 406
BALANSE - EGENKAPITAL OG GJELD			
Egenkapital			
Innskutt egenkapital			
Aksjekapital		40 000	40 000
Sum innskutt egenkapital		40 000	40 000



Balanse

Beløp i: NOK	Note	2021	2020
Opptjent egenkapital			
Annen egenkapital		389 922	345 562
Udisponert resultat			
Sum opptjent egenkapital		389 922	345 562
Sum egenkapital		429 922	385 562
Gjeld			
Langsiktig gjeld			
Utsatt skatt	3		
Annen langsiktig gjeld			
Øvrig langsiktig gjeld	2	256 217	349 458
Sum annen langsiktig gjeld		256 217	349 458
Sum langsiktig gjeld		256 217	349 458
Kortsiktig gjeld			
Leverandørgjeld		96 468	52 314
Betalbar skatt	3	5 653	
Skyldig offentlige avgifter		159 469	135 615
Annen kortsiktig gjeld		141 373	93 457
Sum kortsiktig gjeld		402 963	281 385
Sum gjeld		659 181	630 843
SUM EGENKAPITAL OG GJELD		1 089 103	1 016 406



Brønnøysundregistrene

ÅRSREGNSKAP FOR REGNSKAPSÅRET 2021 - GENERELL INFORMASJON

Journalnummer: 2022 545335

Enheten

Organisasjonsnummer: 915 521 371
Organisasjonsform: Aksjeselskap
Foretaksnavn: RGV AS
Forretningsadresse: Tingnesvegen 761
2350 NES PÅ HEDMARKEN

Regnskapsår

Årsregnskapets periode: 01.01.2021 - 31.12.2021

Konsern

Morselskap i konsern: Nei

Regnskapsregler

Regler for små foretak benyttet: Ja
Benyttet ved utarbeidelsen av årsregnskapet til selskapet: Regnskapslovens alminnelige regler

Årsregnskapet fastsatt av kompetent organ

Bekreftet av representant for selskapet: Lars Erik Narmo Nordhagen
Dato for fastsettelse av årsregnskapet: 21.06.2022

Revisjon

Selskapet har besluttet at årsregnskapet ikke skal revideres: Ja
Årsregnskapet er utarbeidet av ekstern autorisert regnskapsfører: Ja
Ekstern autorisert regnskapsfører har i løpet av regnskapsåret bistått ved den løpende regnskapsføringen eller utført andre tjenester for selskapet enn å utarbeide årsregnskapet: Ja

Grunnlag for avgivelse

År 2021: Årsregnskap er elektronisk innlevert.
År 2020: Tall er hentet fra elektronisk innlevert årsregnskap fra 2021.

Det er ikke krav til at årsregnskapet m.v. som sendes til Regnskapsregisteret er undertegnet. Kontrollen på at dette er utført ligger hos revisor/enhetens øverste organ. Sikkerheten ivaretas ved at innsender har rolle/rettighet for innsending av årsregnskapet via Altinn, og ved at det bekreftes at årsregnskapet er fastsatt av kompetent organ.

Brønnøysundregistrene, 29.06.2022

Brønnøysundregistrene
Postadresse: Postboks 900, 8910 Brønnøysund
Telefon: 75 00 75 00
E-post: firmapost@brreg.no Internett: www.brreg.no
Organisasjonsnummer: 974 760 673



Organisasjonsnr: 915 521 371
RGV AS

RESULTATREGNSKAP

Beløp i: NOK	Note	2021	2020
RESULTATREGNSKAP			
Inntekter			
Salgsinntekt		2 466 200	1 592 967
Sum inntekter		2 466 200	1 592 967
Kostnader			
Varekostnad		1 429 059	809 117
Lønnskostnad	1	602 193	689 973
Avskrivning av driftsmidler og immaterielle eiendeler		48 396	49 700
Annen driftskostnad	1	352 473	275 432
Sum kostnader		2 432 120	1 824 222
Driftsresultat		34 079	-231 255
Finansinntekter og finanskostnader			
Annen renteinntekt	2	29 298	2 915
Annen finansinntekt		991	355
Sum finansinntekter		30 290	3 270
Annen rentekostnad		5 212	12 235
Annen finanskostnad		2 285	98
Sum finanskostnader		7 497	12 333
Netto finans		22 792	-9 063
Ordinært resultat før skattekostnad		56 872	-240 318
Skattekostnad på ordinært resultat	3	12 512	-52 792
Ordinært resultat etter skattekostnad		44 360	-187 526
Årsresultat		44 360	-187 526
Årsresultat etter minoritetsinteresser		44 360	-187 526
Totalresultat		44 360	-187 526
Overføringer og disponeringer			
Avsatt til annen egenkapital		44 360	
Overført fra annen egenkapital			-187 526
Sum overføringer og disponeringer		44 360	-187 526





Organisasjonsnr: 915 521 371
RGV AS

BALANSE

Beløp i: NOK	Note	2021	2020
BALANSE - EIENDELER			
Anleggsmidler			
Immaterielle eiendeler			
Utsatt skattefordel	3	4 144	11 003
Sum immaterielle eiendeler		4 144	11 003
Varige driftsmidler			
Maskiner og anlegg		57 500	105 896
Sum varige driftsmidler		57 500	105 896
Sum anleggsmidler		61 644	116 899
Omløpsmidler			
Varer			
Sum varer		383 812	327 930
Fordringer			
Kundefordringer		476 570	335 047
Andre kortsiktige fordringer		98 008	92 160
Sum fordringer		574 578	427 207
Bankinnskudd, kontanter og lignende			
Bankinnskudd, kontanter o. l.		69 070	144 370
Sum bankinnskudd, kontanter og lignende		69 070	144 370
Sum omløpsmidler		1 027 459	899 507
SUM EIENDELER		1 089 103	1 016 406
BALANSE - EGENKAPITAL OG GJELD			
Egenkapital			
Innskutt egenkapital			
Aksjekapital		40 000	40 000
Sum innskutt egenkapital		40 000	40 000
Opptjent egenkapital			
Annen egenkapital		389 922	345 562
Udisponert resultat			
Sum opptjent egenkapital		389 922	345 562
Sum egenkapital		429 922	385 562



Gjeld		
Langsiktig gjeld		
Utsatt skatt	3	
Annen langsiktig gjeld		
Øvrig langsiktig gjeld	2	256 217
Sum annen langsiktig gjeld		349 458
Sum langsiktig gjeld		256 217
Kortsiktig gjeld		
Leverandørgjeld		96 468
Betalbar skatt	3	5 653
Skyldig offentlige avgifter		159 469
Annen kortsiktig gjeld		141 373
Sum kortsiktig gjeld		402 963
Sum gjeld		659 181
SUM EGENKAPITAL OG GJELD		1 089 103
		349 458
		1 016 406



Organisasjonsnr: 915 521 371
RGV AS

NOTEOPPLYSNINGER - SELSKAP - alle poster oppgitt i hele tall

Note

Antall aksjer og aksjeeiere

Note

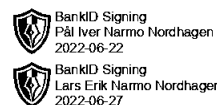
Antall årsverk i regnskapsåret

Virksomheten har hatt følgende antall årsverk:
1.00

Omløpsmidler Startdato Sluttdato Endring

Skattemessig fremf.undersk. Startdato Sluttdato Endring

Kortsiktig gjeld Startdato Sluttdato Endring



Årsregnskap 2021

RGV AS

Resultatregnskap
Balanse
Noter til regnskapet

Org.nr.: 915 521 371



BankID Signing
Pål Iver Narmo Nordhagen
2022-06-22

BankID Signing
Lars Erik Narmo Nordhagen
2022-06-27

RESULTATREGNSKAP


RGV AS


DRIFTSINNEKTER OG DRIFTSKOSTNADER	Note	2021	2020
Salgsinntekt		2 466 200	1 592 967
Sum driftsinntekter		2 466 200	1 592 967
Varekostnad		1 429 059	809 117
Lønnskostnad	1	602 193	689 973
Avskrivning av driftsmidler og immaterielle eiendeler		48 396	49 700
Annen driftskostnad	1	352 473	275 432
Sum driftskostnader		2 432 120	1 824 222
Driftsresultat		34 079	-231 255
FINANSINNEKTER OG FINANSKOSTNADER			
Annen renteinntekt	2	29 298	2 915
Annen finansinntekt		991	355
Annen rentekostnad		5 212	12 235
Annen finanskostnad		2 285	98
Resultat av finansposter		22 792	-9 063
Ordinært resultat før skattekostnad		56 872	-240 318
Skattekostnad på ordinært resultat	3	12 512	-52 792
Ordinært resultat		44 360	-187 526
EKSTRAORDINÆRE INNEKTER OG KOSTNADER			
Årsresultat		44 360	-187 526
OVERFØRINGER			
Avsatt til annen egenkapital		44 360	0
Overført fra annen egenkapital		0	187 526
Sum overføringer		44 360	-187 526

RGV AS

SIDE 2



 BankID Signing
Pål Iver Narmo Nordhagen
2022-06-22

 BankID Signing
Lars Erik Narmo Nordhagen
2022-06-27

BALANSE

RGV AS

EIENDELER	Note	2021	2020
ANLEGGSMIDLER			
IMMATERIELLE EIENDELER			
Utsatt skattefordel	3	4 144	11 003
Sum immaterielle eiendeler		4 144	11 003
VARIGE DRIFTSMIDLER			
Maskiner og anlegg		57 500	105 896
Sum varige driftsmidler		57 500	105 896
FINANSIELLE ANLEGGSMIDLER			
Sum anleggsmidler		61 644	116 899
OMLØPSMIDLER			
Lager av varer og annen beholdning		383 812	327 930
FORDRINGER			
Kundefordringer		476 570	335 047
Andre kortsiktige fordringer		98 008	92 160
Sum fordringer		574 578	427 207
INVESTERINGER			
Bankinnskudd, kontanter o.l.		69 070	144 370
Sum omløpsmidler		1 027 459	899 507
Sum eiendeler		1 089 103	1 016 406

RGV AS

SIDE 3



BankID Signing
Pål Iver Narmo Nordhagen
2022-06-22

BankID Signing
Lars Erik Narmo Nordhagen
2022-06-27

BALANSE

RGV AS

EGENKAPITAL OG GJELD	Note	2021	2020
EGENKAPITAL			
INNSKUTT EGENKAPITAL			
Aksjekapital		40 000	40 000
Sum innskutt egenkapital		40 000	40 000
OPPTJENT EGENKAPITAL			
Annen egenkapital		389 922	345 562
Sum opptjent egenkapital		389 922	345 562
Sum egenkapital		429 922	385 562
GJELD			
AVSETNING FOR FORPLIKTELSER			
ANNEN LANGSIKTIG GJELD			
Øvrig langsiktig gjeld	2	256 217	349 458
Sum annen langsiktig gjeld		256 217	349 458
KORTSIKTIG GJELD			
Leverandørgjeld		96 468	52 314
Betalbar skatt	3	5 653	0
Skyldig offentlige avgifter		159 469	135 615
Annen kortsiktig gjeld		141 373	93 457
Sum kortsiktig gjeld		402 963	281 385
Sum gjeld		659 181	630 843
Sum egenkapital og gjeld		1 089 103	1 016 406

Tingnes, 21.06.2022
Styret i RGV AS

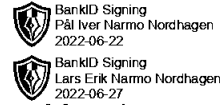
Lars Erik Narmo Nordhagen
styreleder

Pål Iver Narmo Nordhagen
styremedlem/daglig leder



Regnskapsprinsipper

Årsregnskapet er satt opp i samsvar med regnskapsloven og NRS 8 - God regnskapsskikk for små foretak.



DRIFTSINNTEKTER

Inntektsføring ved salg av varer skjer på leveringstidspunktet. Tjenester inntektsføres etter hvert som de leveres.

SKATT

Skattekostnaden i resultatregnskapet omfatter både periodens betalbare skatt og endring i utsatt skatt. Utsatt skatt er beregnet med 22 % på grunnlag av de midlertidige forskjeller som eksisterer mellom regnskapsmessige og skattemessige verdier, samt ligningsmessig underskudd til fremføring ved utgangen av regnskapsåret. Skatteøkende og skattereduserende midlertidige forskjeller som reverserer eller kan reverseres i samme periode er utlignet og nettoført.

KLASSIFISERING OG VURDERING AV ANLEGGSMIDLER

Anleggsmidler omfatter eiendeler bestemt til varig eie og bruk. Anleggsmidler er vurdert til anskaffelseskost. Varige driftsmidler balanseføres og avskrives over driftsmidlets økonomiske levetid. Avskrivningsperioden for fast eiendom anskaffet etter 2009 er dekomponert i en del som gjelder råbygget og en del som gjelder faste tekniske installasjoner. Varige driftsmidler nedskrives til gjenvinnbart beløp ved verdifall som forventes ikke å være forbigående. Gjenvinnbart beløp er det høyeste av netto salgsverdi og verdi i bruk. Verdi i bruk er nåverdi av fremtidige kontantstrømmer knyttet til eiendelen. Nedskrivningen reverseres når grunnlaget for nedskrivningen ikke lenger er til stede.

KLASSIFISERING OG VURDERING AV OMLØPSMIDLER

Omløpsmidler og kortsiktig gjeld omfatter normalt poster som forfaller til betaling innen ett år etter balansedagen, samt poster som knytter seg til varekretsløpet. Omløpsmidler vurderes til laveste verdi av anskaffelseskost og virkelig verdi.

VARER

Varer er vurdert til det laveste av anskaffelseskost og netto salgsverdi.

FORDRINGER

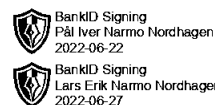
Kundefordringer og andre fordringer oppføres til pålydende etter fradrag for avsetning til forventet tap. Avsetning til tap gjøres på grunnlag av en individuell vurdering av de enkelte fordringene.

Note 1 Lønnskostnader og antall årsverk

LØNNSKOSTNADER

	2021	2020
Lønninger	502 249	578 713
Arbeidsgiveravgift	68 232	83 919
Pensjonskostnader	24 491	20 580
Andre ytelser	7 221	6 761
Sum	602 193	689 973

Selskapet har i 2021 sysselsatt 1 årsverk.



Note 2 Annen rentekostnad

Langsiktig gjeld

Gjeld til Energitech AS pr 31.12. er kr. 196 599. Rentesats er 2,5%, og rente beregnet er kr -28 580 for 2021. Beregnet rentekostnad vært feil tidligere år, og dette er korrigert rentekostnaden for 2021, noe som gir en renteinntekt. Gjeld forfaller innen 5 år.

Note 3 Skatt

Årets skattekostnad	2021	2020
Resultatført skatt på ordinært resultat:		
Betalbar skatt	5 653	-37 217
Endring i utsatt skattefordel	6 859	-15 575
Skattekostnad ordinært resultat	12 512	-52 792
Skattepliktig inntekt:		
Ordinært resultat før skatt	56 872	-240 318
Permanente forskjeller	0	355
Endring i midlertidige forskjeller	-31 175	70 795
Skattepliktig inntekt	25 697	-169 168
Betalbar skatt i balansen:		
Betalbar skatt på årets resultat	5 653	0
Skatt på tilbakeført underskudd	0	-37 217
Sum betalbar skatt i balansen	5 653	-37 217
Negativ betalbar skatt gjelder adgangen til å tilbakeføre underskudd for 2020 mot skattepliktig overskudd i 2018 og 2019		
Beregning av effektiv skattesats		
Resultat før skatt	56 872	-240 318
Beregnet skatt av resultat før skatt	12 512	-52 870
Skatteeffekt av permanente forskjeller	0	78
Sum	12 512	-52 792
Effektiv skattesats	22,0 %	22,0 %

Skatteeffekten av midlertidige forskjeller som har gitt opphav til utsatt skatt og utsatte skattefordeler, spesifisert på typer av midlertidige forskjeller

	2021	2020	Endring
Varige driftsmidler	-19 233	4 932	24 165
Fordringer	396	-54 943	-55 339
Sum	-18 837	-50 011	-31 174
Grunnlag for utsatt skattefordel	-18 837	-50 011	-31 174
Utsatt skattefordel (22 %)	-4 144	-11 003	-6 858