



ÅRSREGNSKAPET FOR REGNSKAPSÅRET 2020 - GENERELL INFORMASJON

Enheten

Organisasjonsnummer: 914 037 271
Organisasjonsform: Aksjeselskap
Foretaksnavn: NORTHERN PLAYGROUND AS
Forretningsadresse: Youngstorget 2B
0181 OSLO

Regnskapsår

Årsregnskapets periode: 01.01.2020 - 31.12.2020

Konsern

Morselskap i konsern: Nei

Regnskapsregler

Regler for små foretak benyttet: Ja
Benyttet ved utarbeidelsen av årsregnskapet til selskapet: Regnskapslovens alminnelige regler

Årsregnskapet fastsatt av kompetent organ

Bekreftet av representant for selskapet: Jo Egil Tobiassen
Dato for fastsettelse av årsregnskapet: 12.05.2021

Grunnlag for avgivelse

År 2020: Årsregnskapet er elektronisk innlevert
År 2019: Tall er hentet fra elektronisk innlevert årsregnskap fra 2020

Det er ikke krav til at årsregnskapet m.v. som sendes til Regnskapsregisteret er undertegnet. Kontrollen på at dette er utført ligger hos revisor/enhetens øverste organ. Sikkerheten ivaretas ved at innsender har rolle/rettighet for innsending av årsregnskapet via Altinn, og ved at det bekreftes at årsregnskapet er fastsatt av kompetent organ.

Brønnøysundregistrene, 08.06.2022



Resultatregnskap

Beløp i: NOK	Note	2020	2019
RESULTATREGNSKAP			
Inntekter			
Salgsinntekt		11 619 986	8 163 847
Annen driftsinntekt		2 885	3 747
Sum inntekter		11 622 871	8 167 593
Kostnader			
Varekostnad	8	5 673 120	4 544 421
Lønnskostnad	3, 10	1 754 072	1 853 510
Avskrivning av driftsmidler og immaterielle eiendeler	10	224 300	1 133
Annen driftskostnad	3, 10	3 342 471	2 662 181
Sum kostnader		10 993 963	9 061 245
Driftsresultat		628 908	-893 652
Finansinntekter og finanskostnader			
Annen renteinntekt		160	429
Annen finansinntekt		12 816	11 231
Sum finansinntekter		12 976	11 661
Annen rentekostnad		206 950	201 111
Annen finanskostnad		4 064	160 145
Sum finanskostnader		211 013	361 255
Netto finans		-198 038	-349 595
Ordinært resultat før skattekostnad		430 870	-1 243 247
Skattekostnad på ordinært resultat	2		
Ordinært resultat etter skattekostnad		430 870	-1 243 247
Årsresultat	6	430 870	-1 243 247
Årsresultat etter minoritetsinteresser		430 870	-1 243 247
Totalresultat		430 870	-1 243 247



Resultatregnskap

Beløp i: NOK	Note	2020	2019
Overføringer og disponeringer			
Udekket tap		430 870	-1 243 247
Sum overføringer og disponeringer		430 870	-1 243 247



Balanse

Beløp i: NOK	Note	2020	2019
BALANSE - EIENDELER			
Anleggsmidler			
Immaterielle eiendeler			
Forskning og utvikling	10	1 634 018	
Sum immaterielle eiendeler		1 634 018	
Varige driftsmidler			
Driftsløsøre, inventar o.a. utstyr	10	32 965	41 365
Sum varige driftsmidler	10	32 965	41 365
Sum anleggsmidler		1 666 983	41 365
Omløpsmidler			
Varer			
Sum varer	8	4 595 409	5 151 592
Fordringer			
Kundefordringer		750 710	593 957
Andre kortsiktige fordringer		347 922	67 468
Sum fordringer		1 098 631	661 426
Bankinnskudd, kontanter og lignende			
Bankinnskudd, kontanter o.l.	9	1 464 724	82 001
Sum bankinnskudd, kontanter og lignende		1 464 724	82 001
Sum omløpsmidler		7 158 764	5 895 018
SUM EIENDELER		8 825 747	5 936 383
BALANSE - EGENKAPITAL OG GJELD			
Egenkapital			
Innskutt egenkapital			
Aksjekapital	4	112 873	102 475
Beholdning av egne aksjer	4	-4 215	-7 043



Balanse

Beløp i: NOK	Note	2020	2019
Overkurs		4 227 577	8 981 780
Annen innskutt egenkapital		583 952	82 201
Sum innskutt egenkapital		4 920 187	9 159 413
Opptjent egenkapital			
Udekket tap	5		7 420 643
Sum opptjent egenkapital			-7 420 643
Sum egenkapital	6	4 920 187	1 738 770
Gjeld			
Langsiktig gjeld			
Annen langsiktig gjeld			
Øvrig langsiktig gjeld	7	2 058 333	2 141 667
Sum annen langsiktig gjeld		2 058 333	2 141 667
Sum langsiktig gjeld		2 058 333	2 141 667
Kortsiktig gjeld			
Gjeld til kredittinstitusjoner			773 167
Leverandørgjeld		346 009	271 953
Skyldig offentlige avgifter		936 360	541 371
Annen kortsiktig gjeld		564 857	469 455
Sum kortsiktig gjeld		1 847 227	2 055 946
Sum gjeld		3 905 560	4 197 613
SUM EGENKAPITAL OG GJELD		8 825 747	5 936 383



Brønnøysundregistrene

ÅRSREGNSKAP FOR REGNSKAPSÅRET 2020 - GENERELL INFORMASJON

Journalnummer: 2021 294972

Enheten

Organisasjonsnummer: 914 037 271
Organisasjonsform: Aksjeselskap
Foretaksnavn: NORTHERN PLAYGROUND AS
Forretningsadresse: Youngstorget 2B
0181 OSLO

Regnskapsår

Årsregnskapets periode: 01.01.2020 - 31.12.2020

Konsern

Morselskap i konsern: Nei

Regnskapsregler

Regler for små foretak benyttet: Ja
Benyttet ved utarbeidelsen av
årsregnskapet til selskapet: Regnskapslovens alminnelige regler

Årsregnskapet fastsatt av kompetent organ

Bekreftet av representant for selskapet: Jo Egil Tobiassen
Dato for fastsettelse av årsregnskapet: 12.05.2021

Revisjon

Årsregnskapet er utarbeidet av ekstern
autorisert regnskapsfører: Ja
Ekstern autorisert regnskapsfører har i
løpet av regnskapsåret bistått ved den
løpende regnskapsføringen eller utført
andre tjenester for selskapet enn å
utarbeide årsregnskapet: Ja

Grunnlag for avgivelse

År 2020: Årsregnskap er elektronisk innlevert.
År 2019: Tall er hentet fra elektronisk innlevert årsregnskap fra 2020.

Det er ikke krav til at årsregnskapet m.v. som sendes til Regnskapsregisteret er undertegnet. Kontrollen på at dette er utført ligger hos revisor/enhetens øverste organ. Sikkerheten ivaretas ved at innsender har rolle/rettighet for innsending av årsregnskapet via Altinn, og ved at det bekreftes at årsregnskapet er fastsatt av kompetent organ.

Brønnøysundregistrene, 12.06.2021

Brønnøysundregistrene
Postadresse: Postboks 900, 8910 Brønnøysund
Telefon: 75 00 75 00
E-post: firmapost@brreg.no Internett: www.brreg.no
Organisasjonsnummer: 974 760 673



Organisasjonsnr: 914 037 271
NORTHERN PLAYGROUND AS

RESULTATREGNSKAP

Beløp i: NOK	Note	2020	2019
RESULTATREGNSKAP			
Inntekter			
Salgsinntekt		11 619 986	8 163 847
Annen driftsinntekt		2 885	3 747
Sum inntekter		11 622 871	8 167 593
Kostnader			
Varekostnad	8	5 673 120	4 544 421
Lønnskostnad	3, 10	1 754 072	1 853 510
Avskrivning av driftsmidler og immaterielle eiendeler	10	224 300	1 133
Annen driftskostnad	3, 10	3 342 471	2 662 181
Sum kostnader		10 993 963	9 061 245
Driftsresultat		628 908	-893 652
Finansinntekter og finanskostnader			
Annen renteinntekt		160	429
Annen finansinntekt		12 816	11 231
Sum finansinntekter		12 976	11 661
Annen rentekostnad		206 950	201 111
Annen finanskostnad		4 064	160 145
Sum finanskostnader		211 013	361 255
Netto finans		-198 038	-349 595
Ordinært resultat før skattekostnad			
Skattekostnad på ordinært resultat	2		
Ordinært resultat etter skattekostnad		430 870	-1 243 247
Årsresultat	6	430 870	-1 243 247
Årsresultat etter minoritetsinteresser		430 870	-1 243 247
Totalresultat		430 870	-1 243 247
Overføringer og disponeringer			
Udekket tap		430 870	-1 243 247
Sum overføringer og disponeringer		430 870	-1 243 247



Organisasjonsnr: 914 037 271
NORTHERN PLAYGROUND AS

BALANSE

Beløp i: NOK Note 2020 2019

BALANSE - EIENDELER

Anleggsmidler			
Immaterielle eiendeler			
Forskning og utvikling	10	1 634 018	
Sum immaterielle eiendeler		1 634 018	
Varige driftsmidler			
Driftsløsøre, inventar o. a. utstyr			
	10	32 965	41 365
Sum varige driftsmidler	10	32 965	41 365
Sum anleggsmidler		1 666 983	41 365
Omløpsmidler			
Varer			
Sum varer	8	4 595 409	5 151 592
Fordringer			
Kundefordringer			
		750 710	593 957
Andre kortsiktige fordringer			
		347 922	67 468
Sum fordringer		1 098 631	661 426
Bankinnskudd, kontanter og lignende			
Bankinnskudd, kontanter o. l.			
	9	1 464 724	82 001
Sum bankinnskudd, kontanter og lignende		1 464 724	82 001
Sum omløpsmidler		7 158 764	5 895 018
SUM EIENDELER		8 825 747	5 936 383

BALANSE - EGENKAPITAL OG GJELD

Egenkapital			
Innskutt egenkapital			
Aksjekapital	4	112 873	102 475
Beholdning av egne aksjer	4	-4 215	-7 043
Overkurs		4 227 577	8 981 780
Annen innskutt egenkapital		583 952	82 201
Sum innskutt egenkapital		4 920 187	9 159 413
Opptjent egenkapital			
Udekket tap	5		7 420 643
Sum opptjent egenkapital			-7 420 643



Sum egenkapital	6	4 920 187	1 738 770
Gjeld			
Langsiktig gjeld			
Annen langsiktig gjeld			
Øvrig langsiktig gjeld	7	2 058 333	2 141 667
Sum annen langsiktig gjeld		2 058 333	2 141 667
Sum langsiktig gjeld		2 058 333	2 141 667
Kortsiktig gjeld			
Gjeld til			
kredittinstitusjoner			773 167
Leverandørgjeld		346 009	271 953
Skyldig offentlige avgifter		936 360	541 371
Annen kortsiktig gjeld		564 857	469 455
Sum kortsiktig gjeld		1 847 227	2 055 946
Sum gjeld		3 905 560	4 197 613
SUM EGENKAPITAL OG GJELD		8 825 747	5 936 383



Organisasjonsnr: 914 037 271
NORTHERN PLAYGROUND AS

NOTEOPPLYSNINGER - SELSKAP - alle poster oppgitt i hele tall

Note

Regnskapsprinsipper

Note

4

Antall aksjer og aksjeeiere

Aksjeklasse	Ant. aksjer	Pålydende	Bokført verdi
Ordinære aksjer	112873.00	1.00	112873.00

Aksjeeiere - fritekst	Antall	Eierandel	Aksjeklasse
Ambolt AS	5772.00	5.11%	Ordinære aksjer
Brunes Andreas	4931.00	4.37%	Ordinære aksjer
Hansen Espen Egil	6274.00	5.56%	Ordinære aksjer
Martin Høsøien	2252.00	2.00%	Ordinære aksjer
Osa Vidar	1407.00	1.25%	Ordinære aksjer
Jo Egil Tobiassen	25205.00	22.33%	Ordinære aksjer
Aasrum Magnus	7857.00	6.96%	Ordinære aksjer
Marit Svarstad Andresen	533.00	0.47%	Ordinære aksjer
Kristina Havn Brunes	654.00	0.58%	Ordinære aksjer
Ingrid Aune	412.00	0.37%	Ordinære aksjer
Frode Eilertsen	824.00	0.73%	Ordinære aksjer
Thomas Barth	618.00	0.55%	Ordinære aksjer
Henrik Westgaard	412.00	0.37%	Ordinære aksjer
Trygve Sunde Kolderup	532.00	0.47%	Ordinære aksjer
Tyler Paul Jones	824.00	0.73%	Ordinære aksjer
Even Nord Rydningen	1142.00	1.01%	Ordinære aksjer
Espen Gautesen	886.00	0.78%	Ordinære aksjer
Markus Snøve Høiberg	412.00	0.37%	Ordinære aksjer
Tor Håkon Jackson Inderberg	618.00	0.55%	Ordinære aksjer
Bo Egil Hansen	533.00	0.47%	Ordinære aksjer



Bandit Holding AS	875.00	0.78%	Ordinære aksjer
Brezza AS	2097.00	1.86%	Ordinære aksjer
Crux Capital AS	412.00	0.37%	Ordinære aksjer
Haget Invest AS	824.00	0.73%	Ordinære aksjer
Jacage Eierskap AS	3751.00	3.32%	Ordinære aksjer
Kong Vinter AS	461.00	0.41%	Ordinære aksjer
Rene Olsen Kartveit	1513.00	1.34%	Ordinære aksjer
Petter Hetland	981.00	0.87%	Ordinære aksjer
Salvehølen Holding AS	7509.00	6.65%	Ordinære aksjer
Xarabi NP Invest AS	1000.00	0.89%	Ordinære aksjer
Timba Invest AS	3301.00	2.92%	Ordinære aksjer
Bente Brevik	500.00	0.44%	Ordinære aksjer
ASAG AS	483.00	0.43%	Ordinære aksjer
KSA AS	2500.00	2.21%	Ordinære aksjer
Northern Playground AS	4215.00	3.73%	Ordinære aksjer
Andreas Kiste AS	500.00	0.44%	Ordinære aksjer
Anna Bjerre	350.00	0.31%	Ordinære aksjer
EGW Holding AS	250.00	0.22%	Ordinære aksjer
Elisabet Haveraaen	1250.00	1.11%	Ordinære aksjer
Erik Gram Kverneland	232.00	0.21%	Ordinære aksjer
Finn Eide	926.00	0.82%	Ordinære aksjer
GEX Capital AS	1000.00	0.89%	Ordinære aksjer
Hans Arnslett	463.00	0.41%	Ordinære aksjer
Hilde Tangen	1000.00	0.89%	Ordinære aksjer
Inger Janne Karlsen	400.00	0.35%	Ordinære aksjer
Joakim Knutstad Brun	234.00	0.21%	Ordinære aksjer
Jon Erik Ofstad	463.00	0.41%	Ordinære aksjer
Karl Kristian Indreeide	300.00	0.27%	Ordinære aksjer
Magne Gabrielsen	500.00	0.44%	Ordinære aksjer
Maria Phillipa Rossi	235.00	0.21%	Ordinære aksjer
Marte Skogsrud	234.00	0.21%	Ordinære aksjer
Ola Normann Klafstad	750.00	0.66%	Ordinære aksjer
ScaleupXQ	1557.00	1.38%	Ordinære aksjer
Stig Kallestad	926.00	0.82%	Ordinære aksjer
Tommy Stormoen	325.00	0.29%	Ordinære aksjer



Yngvar Ellingsen	232.00	0.21%	Ordinære aksjer
Jha Group AS	800.00	0.71%	Ordinære aksjer
Eggert AS	3343.00	2.96%	Ordinære aksjer
Design Container AS	348.00	0.31%	Ordinære aksjer
Camilla Gundersen	70.00	0.06%	Ordinære aksjer
Hava-instituttet Holding AS	925.00	0.82%	Ordinære aksjer
Iterate AS	1841.00	1.63%	Ordinære aksjer
Pengegaloppen AS	899.00	0.80%	Ordinære aksjer
<u>Sum</u>	<u>Sum antall</u>	<u>Sum eierandel</u>	
	112873.00	100.00%	

Note

3

Ytelser til ledende personer**Ytelser til daglig leder**

<u>Ytelser</u>	<u>Lønn</u>	<u>Pensj.forpl.</u>	<u>Andre godtgj.</u>
	570261.00		11405.00

Note

3

Antall årsverk i regnskapsåret**Virksomheten har hatt følgende antall årsverk:**

4.00

Note**Lån og sikkerhetsstillelse til ledende personer og aksjeeiere**

Er det gitt lån eller sikkerhetsstillelse til ledende personer: Nei



Årsregnskap 2020 Northern Playground AS

Resultatregnskap
Balanse
Noter til regnskapet

Org.nr.: 914 037 271



Resultatregnskap Northern Playground AS

Driftsinntekter og driftskostnader	Note	2020	2019
Salgsinntekt		11 619 986	8 163 847
Annen driftsinntekt		2 885	3 747
Sum driftsinntekter		11 622 871	8 167 593
Varekostnad	8	5 673 120	4 544 421
Lønnskostnad	3, 10	1 754 072	1 853 510
Avskrivning av driftsmidler og immaterielle eiendeler	10	224 300	1 133
Annen driftskostnad	3, 10	3 342 471	2 662 181
Sum driftskostnader		10 993 963	9 061 245
Driftsresultat		628 908	-893 652
Finansinntekter og finanskostnader			
Annen renteinntekt		160	429
Annen finansinntekt		12 816	11 231
Annen rentekostnad		206 950	201 111
Annen finanskostnad		4 064	160 145
Resultat av finansposter		-198 038	-349 595
Ordinært resultat før skattekostnad		430 870	-1 243 247
Skattekostnad på ordinært resultat	2	0	0
Ordinært resultat		430 870	-1 243 247
Årsresultat	6	430 870	-1 243 247
Overføringer			
Overført til udekket tap		-430 870	1 243 247
Sum overføringer		430 870	-1 243 247



Balanse
Northern Playground AS

Eiendeler	Note	2020	2019
Anleggsmidler			
Immaterielle eiendeler			
Forskning og utvikling	10	1 634 018	0
Sum immaterielle eiendeler		1 634 018	0
Varige driftsmidler			
Driftsløsøre, inventar o.a. utstyr	10	32 965	41 365
Sum varige driftsmidler	10	32 965	41 365
Sum anleggsmidler		1 666 983	41 365
Omløpsmidler			
Lager av varer og annen beholdning	8	4 595 409	5 151 592
Fordringer			
Kundefordringer		750 710	593 957
Andre kortsiktige fordringer		347 922	67 468
Sum fordringer		1 098 631	661 426
Bankinnskudd, kontanter o.l.	9	1 464 724	82 001
Sum omløpsmidler		7 158 764	5 895 018
Sum eiendeler		8 825 747	5 936 383





Balanse
Northern Playground AS

Egenkapital og gjeld	Note	2020	2019
Innskutt egenkapital			
Aksjekapital	4	112 873	102 475
Egne aksjer	4	-4 215	-7 043
Overkurs		4 227 577	8 981 780
Annen innskutt egenkapital		583 952	82 201
Sum innskutt egenkapital		4 920 187	9 159 413
Opptjent egenkapital			
Udekket tap	5	0	-7 420 643
Sum opptjent egenkapital		0	-7 420 643
Sum egenkapital	6	4 920 187	1 738 770
Gjeld			
Avsetning for forpliktelser			
Annen langsiktig gjeld			
Øvrig langsiktig gjeld	7	2 058 333	2 141 667
Sum annen langsiktig gjeld		2 058 333	2 141 667
Kortsiktig gjeld			
Gjeld til kredittinstitusjoner		0	773 167
Leverandørgjeld		346 009	271 953
Skyldig offentlige avgifter		936 360	541 371
Annen kortsiktig gjeld		564 857	469 455
Sum kortsiktig gjeld		1 847 227	2 055 946
Sum gjeld		3 905 560	4 197 613
Sum egenkapital og gjeld		8 825 747	5 936 383

Oslo, 12.05.2021
Styret i Northern Playground AS


Knut Georg Barth
styreleder


Reidar Eggeri Stockfleth
styremedlem


Jo Egil Tobiassen
styremedlem/daglig leder


Lars Johan Bjørkvoll
styremedlem



Regnskapsprinsipper

Årsregnskapet er satt opp i samsvar med regnskapsloven og NRS 8 - God regnskapsskikk for små foretak.

Driftsinntekter

Inntektsføring ved salg av varer skjer på leveringstidspunktet. Tjenester inntektsføres etter hvert som de leveres.

Skatt

Skattekostnaden i resultatregnskapet omfatter både periodens betalbare skatt og endring i utsatt skatt. Utsatt skatt er beregnet med 22 % på grunnlag av de midlertidige forskjeller som eksisterer mellom regnskapsmessige og skattemessige verdier, samt ligningsmessig underskudd til fremføring ved utgangen av regnskapsåret. Skatteøkende og skattereduserende midlertidige forskjeller som reverserer eller kan reverseres i samme periode er utlignet og nettoført.

Klassifisering og vurdering av anleggsmidler

Anleggsmidler omfatter eiendeler bestemt til varig eie og bruk. Anleggsmidler er vurdert til anskaffelseskost. Varige driftsmidler balanseføres og avskrives over driftsmidlets økonomiske levetid. Varige driftsmidler nedskrives til gjenvinnbart beløp ved verdifall som forventes ikke å være forbigående. Gjenvinnbart beløp er det høyeste av netto salgsverdi og verdi i bruk. Verdi i bruk er nåverdi av fremtidige kontantstrømmer knyttet til eiendelen. Nedskrivningen reverseres når grunnlaget for nedskrivningen ikke lenger er til stede. Immaterielle eiendeler balanseføres til virkelig verdi på anskaffelsestidspunktet. Immaterielle eiendeler avskrives over antatt kontraktperiode eller økonomisk levetid og eventuelle nedskrivninger er fratrukket.

Klassifisering og vurdering av omløpsmidler

Omløpsmidler og kortsiktig gjeld omfatter normalt poster som forfaller til betaling innen ett år etter balansedagen, samt poster som knytter seg til varekretsløpet. Omløpsmidler vurderes til laveste verdi av anskaffelseskost og virkelig verdi.

Varer

Varer er vurdert til det laveste av anskaffelseskost og netto salgsverdi.

Fordringer

Kundefordringer og andre fordringer oppføres til pålydende etter fradrag for avsetning til forventet tap. Avsetning til tap gjøres på grunnlag av en individuell vurdering av de enkelte fordringene.

Valuta

Fordringer og gjeld i utenlandsk valuta vurderes etter kursen ved regnskapsårets slutt. Transaksjoner i utenlandsk valuta vurderes etter kursen på transaksjonstidspunktet. Kursgevinster og kurstap føres som finansposter.

Note 2 Skatt

Årets skattekostnad	2020	2019
Resultatført skatt på ordinært resultat:		
Betalbar skatt	0	0
Endring i utsatt skattefordel	0	0
Skattekostnad ordinært resultat	0	0
Skattepliktig inntekt:		
Ordinært resultat før skatt	430 870	-1 243 247
Permanente forskjeller	43 002	16 394
Endring i midlertidige forskjeller	46 226	-11 617
Anvendelse av fremførbart underskudd	-520 098	0
Skattepliktig inntekt	0	-1 238 469
Betalbar skatt i balansen:		
Betalbar skatt på årets resultat	0	0
Sum betalbar skatt i balansen	0	0

Skatteeffekten av midlertidige forskjeller og underskudd til fremføring som har gitt opphav til utsatt skatt og utsatte skattefordeler, spesifisert på typer av midlertidige forskjeller

	2020	2019	Endring
Varige driftsmidler	12 141	11 617	-524
Fordringer	3 147	0	-3 147
Avsetninger mv	-50 000	0	50 000
Pensjonspremie/- forpliktelse	103	0	-103
Sum	-34 609	11 616	46 226
Akkumulert fremførbart underskudd	-6 908 466	-7 428 564	-520 098
Inngår ikke i beregningen av utsatt skatt	6 943 075	7 416 947	473 872
Utsatt skattefordel (22 %)	-1 527 477	-1 631 728	-104 252



I henhold til God regnskapsskikk for små foretak balanseføres ikke utsatt skattefordel.

Note 3 Lønnskostnader, antall ansatte, godtgjørelser, lån til ansatte m.m.

Lønnskostnader	2020	2019
Lønninger	1 462 787	1 601 100
Arbeidsgiveravgift	242 337	185 035
Pensjonskostnader	23 498	34 193
Andre ytelser	25 450	33 183
Sum	1 754 072	1 853 510

Selskapet har aktivert kr 463 218 i lønnskostnader i et FoU-prosjekt i 2020. Aktivert beløp er i sin helhet ført som en kostnadsreduksjon mot lønnskostnader.

Gjennomsnittlig antall årsverk: 4

Ytelser til ledende personer	Daglig leder
Lønn	570 261
Pensjonsutgifter	11 405

Det er ikke gitt lønn eller andre ytelser til styret. Det er ikke gitt lån/sikkerhetsstillelse til daglig leder, styrets leder eller andre nærstående parter.

Pensjonsforpliktelser

Selskapet er pliktig til å ha tjenstepensjonsordning etter lov om obligatorisk tjenstepensjon. Selskapets pensjonsordninger tilfredsstiller kravene i denne lov.

Revisor

Kostnadsført revisjonshonorar for 2020 utgjør kr 0 eks. mva.
Honorar for andre tjenester (annen bistand/ andre attestasjonstjenester) med kr 10 000 eks. mva.



Note 4 Aksjonærer

Aksjekapitalen i Northern Playground AS pr. 31.12 består av:

	Antall	Pålydende	Bokført
Ordinære aksjer	112 873	1,0	112 873
Sum	112 873		112 873

Eierstruktur

De største aksjonærene i % pr. 31.12 var:

	Ordinære	Eierandel	Stemmeandel
Jo Egil Tobiassen	25 205	22,3	23,2
Aasrum Magnus	7 857	7,0	7,2
Salvehølen Holding AS	7 509	6,7	6,9
Hansen Espen Egil	6 274	5,6	5,8
Ambolt AS	5 772	5,1	5,3
Brunes Andreas	4 931	4,4	4,5
Northern Playground AS	4 215	3,7	
Jacage Eierskap AS	3 751	3,3	3,5
Eggert AS	3 343	3,0	3,1
Timba Invest AS	3 301	2,9	3,0
KSA AS	2 500	2,2	2,3
Martin Høsøien	2 252	2,0	2,1
Brezza AS	2 097	1,9	1,9
Iterate AS	1 841	1,6	1,7
ScaleupXQ	1 557	1,4	1,4
Rene Olsen Kartveit	1 513	1,3	1,4
Osa Vidar	1 407	1,2	1,3
Elisabet Haveraaen	1 250	1,1	1,2
Even Nord Rydningen	1 142	1,0	1,1
Sum >1% eierandel	87 717	77,7	76,8
Sum øvrige	25 156	22,3	23,2
Totalt antall aksjer	112 873	100,0	100,0

Aksjer og opsjoner eiet av medlemmer i styret og daglig leder:

Navn	Verv	Ordinære
Jo Egil Tobiassen	styremedlem/daglig leder	25 205
Knut Georg Barth	styreleder	3 751
Reidar Eggert Stockfleth	styremedlem	716
Lars Johan Bjørkevoll	styremedlem	440
Totalt antall aksjer		30 113

Note 5 Covid-19

Styrets arbeid i 2020 har i hovedsak bestått av å forvalte inntektene og redusere kostnadene for å sikre løpende drift. I budsjettene for 2021 er det lagt opp til en nøktern drift som skal skape en bærekraftig økonomi. Det arbeides med å øke dagens inntekter ved å ha fokus på salg.

Koronapandemien har påvirket selskapet i liten grad, men det er gjort flere tiltak. Det største og viktigste tiltaket selskapet gjorde når pandemien traff Norge var å satse fullt på salg gjennom egne kanaler (D2C). Sportsbutikker ble sårbare, med kansellerte ordre og usikkerhet rundt betaling. I tillegg inngikk selskapet avtaler med de største leverandørene om mulighet for betalingsutsettelse ved behov. Selskapet gjorde også en emisjon blant eksisterende aksjonærer som sikret kapitalbuffer. Omsetningen har vokst gjennom hele året, og derfor har ikke ytterligere tiltak blitt gjort. I tillegg søkte selskapet, og fikk innvilget støtte, til utvikling av D2C-satsingen til selskapet hos Innovasjon Norge, i potten de fikk tildelt som en del av krisepakken fra staten.

Driften av Northern Playground AS synes således ikke å medføre risiko for tap for kreditorerne.

Grunnlaget for styrets konklusjon om fortsatt drift er basert på grunnlaget som dagens drift er etablert på, den gode kommunikasjonen mot kreditorer og et konservativt anslag på inntekter i årene som kommer.



Note 6 Egenkapital

	Aksjekapital	Overkurs	Annen Innskutt egenkapital	Egne aksjer	Udekket tap	Sum egenkapital
Pr. 31.12.2019	102 475	8 981 780	82 201	-7 043	-7 420 643	1 738 770
Pr 01.01.2020	102 475	8 981 780	82 201	-7 043	-7 420 643	1 738 770
Kjøp/salg egne aksjer	0		501 751	2 828		504 579
Kapitalutvidelse	10 398	2 235 570				2 245 968
Årets resultat	0	0	0	0	430 870	430 870
Disponering av overkurs mot udekket tap		-6 989 773	0		6 989 773	0
Pr 31.12.2020	112 873	4 227 577	583 952	-4 215	0	4 920 187



Note 7 Annen langsiktig gjeld

	2020	2019
Innovasjon Norge	2 058 333	2 141 667
Sum annen langsiktig gjeld	2 058 333	2 141 667

Av selskapets gjeld forfaller kr 250 000 mer enn 5 år etter balansedagen.

Note 8 Varer

	2020	2019
Råvarer (Garn/stoff)	762 654	648 501
Handelsvarer	3 832 755	4 503 091
Sum netto varelager	4 595 409	5 151 592

Varekostnad totalt i perioden	5 673 120	4 544 421
-------------------------------	-----------	-----------



Note 9 Bankinnskudd

Innestående midler på skattetrekkskonto (bundne midler) er på kr. 68 361.
Selskapet har en kassekreditt på kr 3 000 000 i Sparebanken Sør, hvorav kr 0 er benyttet per 31.12.2020.
Selskapet har en husleiegaranti. Husleiegarantien og kassekreditten har samlet en pant i varelageret på kr 3 300 000.
Tre personer tilknyttet selskapet har stilt personlig kausjon knyttet til kassekreditten på NOK 600 000.

Note 10 Anleggsmidler

	Driftsløsøre, inventar ol.	FoU	Sum
Anskaffelseskost pr. 01.01.20	42 498		42 498
+ Tilgang kjøpte driftsmidler		1 849 918	1 849 918
= Anskaffelseskost 31.12.20	42 498	1 849 918	1 892 416
Akkumulerte avskrivninger 31.12.20	9 533	215 900	225 433
= Bokført verdi 31.12.20	32 965	1 634 018	1 666 983
Årets ordinære avskrivninger	8 400	215 900	224 300
Økonomisk levetid	5 år	5 år	

Selskapet aktiverte kr 3 029 398 i et FoU-prosjekt tilknyttet utvikling av nettbutikk-løsning. Selskapet mottok kr 1 800 000 i støtte fra Innovasjon Norge, som er nettoført mot FoU-prosjektet. Alle kostnader tilknyttet prosjektet er ført som en kostnadsreduksjon i resultat. Et FoU-prosjekt nummer to er også aktivert i 2020 på kr 620 519.



Til generalforsamlingen i

Northern Playground AS

UAVHENGIG REVISORS BERETNING

Uttalelse om revisjonen av årsregnskapet

Konklusjon

Vi har revidert Northern Playground AS' årsregnskap som viser et overskudd på kr 430 870. Årsregnskapet består av balanse per 31. desember 2020, resultatregnskap for regnskapsåret avsluttet per denne datoen og noter til årsregnskapet, herunder et sammendrag av viktige regnskapsprinsipper.

Etter vår mening er det medfølgende årsregnskapet avgitt i samsvar med lov og forskrifter og gir et rettviseende bilde av selskapets finansielle stilling per 31. desember 2020, og av dets resultater for regnskapsåret avsluttet per denne datoen i samsvar med regnskapslovens regler og god regnskapsskikk i Norge.

Grunnlag for konklusjonen

Vi har gjennomført revisjonen i samsvar med lov, forskrift og god revisjonsskikk i Norge, herunder de internasjonale revisjonsstandardene (ISA-ene). Våre oppgaver og plikter i henhold til disse standardene er beskrevet i Revisors oppgaver og plikter ved revisjon av årsregnskapet. Vi er uavhengige av selskapet slik det kreves i lov og forskrift, og har overholdt våre øvrige etiske forpliktelser i samsvar med disse kravene. Etter vår oppfatning er innhentet revisjonsbevis tilstrekkelig og hensiktsmessig som grunnlag for vår konklusjon.

Andre forhold


Avlagt årsregnskap for foregående periode er ikke revidert og sammenligningstallene er dermed ikke revidert. Dette forholdet har ingen betydning for vår konklusjon om årsregnskapet.

Styrets og daglig leders ansvar for årsregnskapet

Styret og daglig leder (ledelsen) er ansvarlig for å utarbeide årsregnskapet i samsvar med lov og forskrifter, herunder for at det gir et rettviseende bilde i samsvar med regnskapslovens regler og god regnskapsskikk i Norge. Ledelsen er også ansvarlig for slik internkontroll som den finner nødvendig for å kunne utarbeide et årsregnskap som ikke inneholder vesentlig feilinformasjon, verken som følge av misligheter eller utilsiktede feil.

Ved utarbeidelsen av årsregnskapet må ledelsen ta standpunkt til selskapets evne til fortsatt drift og opplyse om forhold av betydning for fortsatt drift. Forutsetningen om fortsatt drift skal legges til grunn for årsregnskapet så lenge det ikke er sannsynlig at virksomheten vil bli avvirket.





Revisors oppgaver og plikter ved revisjonen av årsregnskapet

Vårt mål med revisjonen er å oppnå betryggende sikkerhet for at årsregnskapet som helhet ikke inneholder vesentlig feilinformasjon, verken som følge av misligheter eller utilsiktede feil, og å avgi en revisjonsberetning som inneholder vår konklusjon. Betryggende sikkerhet er en høy grad av sikkerhet, men ingen garanti for at en revisjon utført i samsvar med lov, forskrift og god revisjonsskikk i Norge, herunder ISA-ene, alltid vil avdekke vesentlig feilinformasjon som eksisterer. Feilinformasjon kan oppstå som følge av misligheter eller utilsiktede feil. Feilinformasjon blir vurdert som vesentlig dersom den enkeltvis eller samlet med rimelighet kan forventes å påvirke økonomiske beslutninger som brukerne foretar basert på årsregnskapet.

For videre beskrivelse av revisors oppgaver og plikter vises det til:

<https://revisorforeningen.no/revisjonsberetninger>

Uttalelse om øvrige lovmessige krav

Konklusjon om registrering og dokumentasjon

Basert på vår revisjon av årsregnskapet som beskrevet ovenfor, og kontrollhandlinger vi har funnet nødvendig i henhold til internasjonal standard for attestasjonsoppdrag (ISAE) 3000 «Attestasjonsoppdrag som ikke er revisjon eller forenklet revisorkontroll av historisk finansiell informasjon», mener vi at ledelsen har oppfylt sin plikt til å sørge for ordentlig og oversiktlig registrering og dokumentasjon av selskapets regnskapsopplysninger i samsvar med lov og god bokføringsskikk i Norge.

Oslo, 12. mai 2021

Langseth Revisjon AS

Nikolai Grenness
Statsautorisert revisor
(elektronisk signert)

