



ÅRSREGNSKAPET FOR REGNSKAPSÅRET 2019 - GENERELL INFORMASJON

Enheten

Organisasjonsnummer: 918 835 555
Organisasjonsform: Aksjeselskap
Foretaksnavn: STOREBØ BRYGGE NÆRING 3 AS
Forretningsadresse: 5396 VESTRE VINNESVÅG

Regnskapsår

Årsregnskapets periode: 01.01.2019 - 31.12.2019

Konsern

Morselskap i konsern: Nei

Regnskapsregler

Regler for små foretak benyttet: Ja
Benyttet ved utarbeidelsen av årsregnskapet til selskapet: Regnskapslovens alminnelige regler

Årsregnskapet fastsatt av kompetent organ

Bekreftet av representant for selskapet: Magnus Stangeland
Dato for fastsettelse av årsregnskapet: 27.08.2020

Grunnlag for avgivelse

År 2019: Årsregnskapet er elektronisk innlevert
År 2018: Tall er hentet fra elektronisk innlevert årsregnskap fra 2019

Det er ikke krav til at årsregnskapet m.v. som sendes til Regnskapsregisteret er undertegnet. Kontrollen på at dette er utført ligger hos revisor/enhetens øverste organ. Sikkerheten ivaretas ved at innsender har rolle/rettighet for innsending av årsregnskapet via Altinn, og ved at det bekreftes at årsregnskapet er fastsatt av kompetent organ.

Brønnøysundregistrene, 18.03.2022



Resultatregnskap

Beløp i: NOK	Note	2019	2018
RESULTATREGNSKAP			
Inntekter			
Annen driftsinntekt		991 250	
Sum inntekter		991 250	
Kostnader			
Lønnskostnad	4		
Avskrivning av driftsmidler og immaterielle eiendeler	1		
Annen driftskostnad	4	1 856 661	
Sum kostnader		1 856 661	
Driftsresultat		-865 411	
Finansinntekter og finanskostnader			
Annen renteinntekt		34	50
Sum finansinntekter		34	50
Annen rentekostnad			76 704
Annen finanskostnad		605	300
Sum finanskostnader		605	77 004
Netto finans		-571	-76 954
Ordinært resultat før skattekostnad		-865 982	-76 954
Skattekostnad på ordinært resultat	5		
Ordinært resultat etter skattekostnad		-865 982	-76 954
Årsresultat	3	-865 982	-76 954
Årsresultat etter minoritetsinteresser		-865 982	-76 954
Totalresultat		-865 982	-76 954
Overføringer og disponeringer			
Udekket tap		-865 982	-76 954
Sum overføringer og disponeringer		-865 982	-76 954



Resultatregnskap

Beløp i: NOK	Note	2019	2018
---------------------	-------------	-------------	-------------



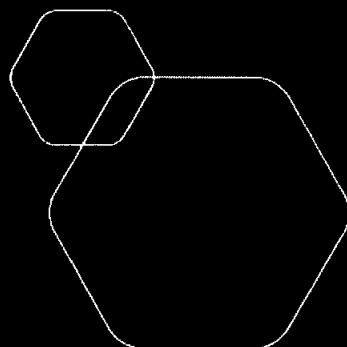
Balanse

Beløp i: NOK	Note	2019	2018
BALANSE - EIENDELER			
Anleggsmidler			
Immaterielle eiendeler			
Utsatt skattefordel	5		
Varige driftsmidler			
Tomter, bygninger o.a. fast eiendom	1		
Maskiner og anlegg	1		
Skip og flytende installasjoner	1		
Driftsløsøre, inventar o.a. utstyr	1		
Sum varige driftsmidler	1		
Sum anleggsmidler		0	0
Omløpsmidler			
Varer			
Sum varer	1		2 327 352
Bankinnskudd, kontanter og lignende			
Bankinnskudd, kontanter o.l.		218	99 788
Sum bankinnskudd, kontanter og lignende		218	99 788
Sum omløpsmidler		218	2 427 140
SUM EIENDELER		218	2 427 140
BALANSE - EGENKAPITAL OG GJELD			
Egenkapital			
Innskutt egenkapital			
Aksjekapital	2	30 000	30 000
Beholdning av egne aksjer	2		
Overkurs		70 000	70 000
Sum innskutt egenkapital		100 000	100 000



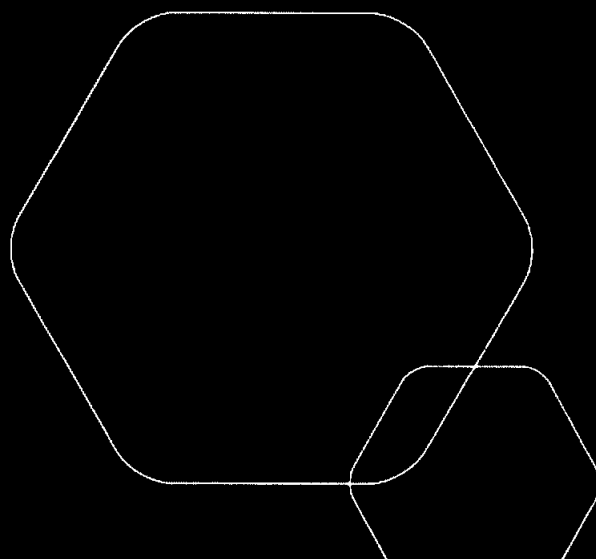
Balanse

Beløp i: NOK	Note	2019	2018
Opptjent egenkapital			
Udekket tap		990 274	124 292
Sum opptjent egenkapital		-990 274	-124 292
Sum egenkapital	3	-890 274	-24 292
Gjeld			
Langsiktig gjeld			
Utsatt skatt	5		
Annen langsiktig gjeld			
Sum langsiktig gjeld		0	0
Kortsiktig gjeld			
Betalbar skatt	5		
Annen kortsiktig gjeld	6	890 491	2 451 432
Sum kortsiktig gjeld		890 491	2 451 432
Sum gjeld		890 491	2 451 432
SUM EGENKAPITAL OG GJELD		218	2 427 140



Årsregnskap 2019
Storebø Brygge Næring 3 AS

Resultatregnskap
Balanse
Noter til regnskapet



Org.nr.: 918 835 555



RESULTATREGNSKAP

STOREBØ BRYGGE NÆRING 3 AS

DRIFTSINNEKTER OG DRIFTSKOSTNADER	Note	2019	2018
Annen driftsinntekt		991 250	0
Sum driftsinntekter		991 250	0
Annen driftskostnad	4	1 856 661	0
Sum driftskostnader		1 856 661	0
Driftsresultat		-865 411	0
FINANSINNEKTER OG FINANSKOSTNADER			
Annen renteinntekt		34	50
Annen rentekostnad		0	76 704
Annen finanskostnad		605	300
Resultat av finansposter		-571	-76 954
Ordinært resultat før skattekostnad		-865 982	-76 954
Ordinært resultat		-865 982	-76 954
EKSTRAORDINÆRE INNTEKTER OG KOSTNADER			
Årsresultat	3	-865 982	-76 954
OVERFØRINGER			
Overført til udekket tap		865 982	76 954
Sum overføringer		-865 982	-76 954



BALANSE

STOREBØ BRYGGE NÆRING 3 AS

EIENDELER	Note	2019	2018
ANLEGGSMIDLER			
IMMATERIELLE EIENDELER			
VARIGE DRIFTSMIDLER			
FINANSIELLE ANLEGGSMIDLER			
OMLØPSMIDLER			
Prosjekt	1	0	2 327 352
FORDRINGER			
INVESTERINGER			
Bankinnskudd, kontanter o.l.		218	99 788
Sum omløpsmidler		218	2 427 140
Sum eiendeler		218	2 427 140




BALANSE

STOREBØ BRYGGE NÆRING 3 AS

EGENKAPITAL OG GJELD	Note	2019	2018
EGENKAPITAL			
INNSKUTT EGENKAPITAL			
Aksjekapital	2	30 000	30 000
Overkurs		70 000	70 000
Sum innskutt egenkapital		100 000	100 000
OPPTJENT EGENKAPITAL			
Udekket tap		-990 274	-124 292
Sum opptjent egenkapital		-990 274	-124 292
Sum egenkapital	3	-890 274	-24 292
GJELD			
AVSETNING FOR FORPLIKTELSE			
ANNEN LANGSIKTIG GJELD			
KORTSIKTIG GJELD			
Annen kortsiktig gjeld	6	890 491	2 451 432
Sum kortsiktig gjeld		890 491	2 451 432
Sum gjeld		890 491	2 451 432
Sum egenkapital og gjeld		218	2 427 140

27.08.2020

Styret i Storebø Brygge Næring 3 AS


Magnus Stangeland
styreleder



Storebø Brygge Næring 3 er stiftet av Storebø Maritim AS for å forestå bygging av næringsseksjon 3 i Storebø Brygge.

Regnskapsprinsipper

Årsregnskapet er satt opp i samsvar med regnskapsloven og NRS 8 - God regnskapskikk for små foretak.

DRIFTSINNTEKTER

Inntektsføring ved salg av varer skjer på leveringstidspunktet. Tjenester inntektsføres etter hvert som de leveres.

SKATT

Skattekostnaden i resultatregnskapet omfatter både periodens betalbare skatt og endring i utsatt skatt. Utsatt skatt er beregnet med 22 % på grunnlag av de midlertidige forskjeller som eksisterer mellom regnskapsmessige og skattemessige verdier, samt ligningsmessig underskudd til fremføring ved utgangen av regnskapsåret. Skatteøkende og skattereduserende midlertidige forskjeller som reverserer eller kan reverseres i samme periode er utlignet og nettoført.

KLASSIFISERING OG VURDERING AV OMLØPSMIDLER

Omløpsmidler og kortsiktig gjeld omfatter normalt poster som forfaller til betaling innen ett år etter balansedagen, samt poster som knytter seg til varekretsløpet. Omløpsmidler vurderes til laveste verdi av anskaffelseskost og virkelig verdi.

Note 1 Anleggsmidler

	Prosjekt	Sum
Anskaffelseskost pr. 01.01.19	2 327 352	2 327 352
+ Tilgang kjøpte anleggsmidler	-470 691	-470 691
- Avgang i året	1 856 661	1 856 661
= Anskaffelseskost 31.12.19	0	0
= Bokført verdi 31.12.19	0	0

Note 2 Aksjonærer

AKSJEKAPITALEN I STOREBØ BRYGGE NÆRING 3 AS PR. 31.12 BESTÅR AV:

	Antall	Pålydende	Bokført
Ordinære aksjer	100	300,00	30 000
Sum	100		30 000

EIERSTRUKTUR

De største aksjonærene i % pr. 31.12 var:

	Ordinære	Eierandel	Stemmeandel
Storebø Maritim AS	100	100,0	100,0
Totalt antall aksjer	100	100,0	100,0



Note 3 Egenkapital

	Aksjekapital	Overkurs	Annen egenkapital	Sum egenkapital
Pr. 31.12.2018	30 000	70 000	0	100 000
Pr 01.01.2019	30 000	70 000	0	100 000
Årets resultat			-865 982	-865 982
Pr 31.12.2019	30 000	70 000	-865 982	-765 982

Note 4 Lønnskostnader og ytelser, godtgjørelser til daglig leder, styret og revisor

Selskapet har ingen ansatte. Selskapet er ikke pålagt å tegne avtale om obligatorisk tjenestepensjon.

Note 5 Skatt

Årets skattekostnad	2019	2018
Resultatført skatt på ordinært resultat:		
Betalbar skatt	0	0
Endring i utsatt skattefordel	0	0
Skattekostnad ordinært resultat	0	0
Skattepliktig inntekt:		
Ordinært resultat før skatt	-865 982	-76 954
Permanente forskjeller	0	0
Endring i midlertidige forskjeller	692 329	186 800
Anvendelse av fremførbart underskudd	0	-109 846
Skattepliktig inntekt	0	0
Betalbar skatt i balansen:		
Betalbar skatt på årets resultat	0	0
Sum betalbar skatt i balansen	0	0

Skatteeffekten av midlertidige forskjeller og underskudd til fremføring som har gitt opphav til utsatt skatt og utsatte skattefordeler, spesifisert på typer av midlertidige forskjeller:

	2019	2018	Endring
Gevinst – og tapskonto	-692 329	0	692 329
Sum	-692 329	0	692 329
Akkumulert fremførbart underskudd	-297 945	-124 292	173 653
Inngår ikke i beregningen av utsatt skatt	990 274	124 292	-865 982
Grunnlag for utsatt skattefordel	0	0	0
Utsatt skattefordel (22 %)	0	0	0

I henhold til God regnskapsskikk for små foretak balanseføres ikke utsatt skattefordel.



Note 6 Annen kortsiktig gjeld

Gjeld som forfaller mer enn fem år etter regnskapsårets slutt:	2019	2018
Øvrig kortsiktig gjeld	890 491	2 451 432
Sum annen kortsiktig gjeld	890 491	2 451 432