



ÅRSREGNSKAPET FOR REGNSKAPSÅRET 2022 - GENERELL INFORMASJON

Enheten

Organisasjonsnummer: 992 938 250
Organisasjonsform: Aksjeselskap
Foretaksnavn: VIPERS TOPPHÅNDBALL AS
Forretningsadresse: Tangen 8
4608 KRISTIANSAND S

Regnskapsår

Årsregnskapets periode: 01.01.2022 - 31.12.2022

Konsern

Morselskap i konsern: Nei

Regnskapsregler

Regler for små foretak benyttet: Ja
Benyttet ved utarbeidelsen av årsregnskapet til selskapet: Regnskapslovens alminnelige regler

Årsregnskapet fastsatt av kompetent organ

Bekreftet av representant for selskapet: Kai Arne Arnesen
Dato for fastsettelse av årsregnskapet: 14.03.2023

Grunnlag for avgivelse

År 2022: Årsregnskapet er elektronisk innlevert
År 2021: Tall er hentet fra elektronisk innlevert årsregnskap fra 2022

Det er ikke krav til at årsregnskapet m.v. som sendes til Regnskapsregisteret er undertegnet. Kontrollen på at dette er utført ligger hos revisor/enhetens øverste organ. Sikkerheten ivaretas ved at innsender har rolle/rettighet for innsending av årsregnskapet via Altinn, og ved at det bekreftes at årsregnskapet er fastsatt av kompetent organ.

Brønnøysundregistrene, 16.04.2024



Resultatregnskap

| Beløp i: NOK | Note | 2022 | 2021 |
|---|------|-------------------|-------------------|
| RESULTATREGNSKAP | | | |
| Inntekter | | | |
| Salgsinntekt | | 15 847 698 | 14 643 305 |
| Sum inntekter | | 15 847 698 | 14 643 305 |
| Kostnader | | | |
| Varekostnad | 2 | 15 639 926 | 12 614 354 |
| Avskrivning av driftsmidler og immaterielle eiendeler | 3 | 7 604 | |
| Nedskrivning av varige driftsmidler og immaterielle eiendeler | 3 | | |
| Annen driftskostnad | | 2 716 969 | 2 028 273 |
| Sum kostnader | | 18 364 499 | 14 642 627 |
| Driftsresultat | | -2 516 802 | 678 |
| Finansinntekter og finanskostnader | | | |
| Inntekt på investering i tilknyttet selskap | 5 | | |
| Annen renteinntekt | | 7 267 | |
| Sum finansinntekter | | 7 267 | |
| Annen rentekostnad | | 617 | 217 |
| Annen finanskostnad | | 177 | 79 |
| Sum finanskostnader | | 794 | 296 |
| Netto finans | | 6 473 | -296 |
| Ordinært resultat før skattekostnad | | -2 510 328 | 382 |
| Skattekostnad på resultat | 4 | -552 272 | 84 |
| Ordinært resultat etter skattekostnad | | -1 958 056 | 298 |
| Årsresultat | | -1 958 056 | 298 |
| Årsresultat etter minoritetsinteresser | | -1 958 056 | 298 |
| Totalresultat | | -1 958 056 | 298 |
| Overføringer og disponeringer | | | |



Resultatregnskap

| Beløp i: NOK | Note | 2022 | 2021 |
|---|-------------|-------------------|-------------|
| Avsatt til fond for vurderingsforskjeller | 8 | | |
| Ordinært utbytte | 8 | | |
| Avgitt konsernbidrag | 8 | | |
| Udekket tap | 8 | | |
| Avsatt til annen egenkapital | 8 | | |
| Overført fra annen egenkapital | | -1 958 056 | 298 |
| Sum overføringer og disponeringer | | -1 958 056 | 298 |



Balanse

| Beløp i: NOK | Note | 2022 | 2021 |
|---|------|------------------|------------------|
| BALANSE - EIENDELER | | | |
| Anleggsmidler | | | |
| Immaterielle eiendeler | | | |
| Utsatt skattefordel | 4 | 795 636 | 243 364 |
| Sum immaterielle eiendeler | | 795 636 | 243 364 |
| Varige driftsmidler | | | |
| Tomter, bygninger o.a. fast eiendom | 3 | 296 571 | |
| Driftsløsøre, inventar o.a. utstyr | 3, 7 | | |
| Sum varige driftsmidler | | 296 571 | |
| Finansielle anleggsmidler | | | |
| Investering i annet foretak i samme konsern | 5 | | |
| Investeringer i tilknyttet selskap | 5, 5 | 30 000 | 30 000 |
| Lån til tilknyttet selskap og felles kontrollert virksomhet | 6 | 20 000 | 20 000 |
| Andre langsiktige fordringer | 6 | | |
| Sum finansielle anleggsmidler | | 50 000 | 50 000 |
| Sum anleggsmidler | | 1 142 207 | 293 364 |
| Omløpsmidler | | | |
| Varer | | | |
| Sum varer | | 14 561 | 24 885 |
| Fordringer | | | |
| Kundefordringer | 7 | 796 656 | 514 376 |
| Andre kortsiktige fordringer | 6 | 3 572 963 | 403 888 |
| Sum fordringer | | 4 369 618 | 918 264 |
| Investeringer | | | |
| Aksjer og andeler i foretak i samme konsern | 5 | | |
| Bankinnskudd, kontanter og lignende | | | |
| Bankinnskudd, kontanter o.l. | | 7 267 | 2 880 596 |
| Sum bankinnskudd, kontanter og lignende | | 7 267 | 2 880 596 |



Balanse

| Beløp i: NOK | Note | 2022 | 2021 |
|---------------------------------|-------------|------------------|------------------|
| Kortsiktig konserngjeld | 6 | | |
| Annen kortsiktig gjeld | | 4 727 547 | 1 825 622 |
| Sum kortsiktig gjeld | | 5 115 091 | 1 945 491 |
| Sum gjeld | | 5 115 091 | 1 945 491 |
| SUM EGENKAPITAL OG GJELD | | 5 533 653 | 4 117 109 |
| POSTER UTENOM BALANSEN | | | |
| Garantistillelser | 7 | | |
| Pantstillelser | 7 | | |



Brønnøysundregistrene

ÅRSREGNSKAP FOR REGNSKAPSÅRET 2022 - GENERELL INFORMASJON

Journalnummer: 2023 342499

Enheten

Organisasjonsnummer: 992 938 250
Organisasjonsform: Aksjeselskap
Foretaksnavn: VIPERS TOPPHÅNDBALL AS
Forretningsadresse: Tangen 8
4608 KRISTIANSAND S

Regnskapsår

Årsregnskapets periode: 01.01.2022 - 31.12.2022

Konsern

Morselskap i konsern: Nei

Regnskapsregler

Regler for små foretak benyttet: Ja
Benyttet ved utarbeidelsen av
årsregnskapet til selskapet: Regnskapslovens alminnelige regler

Årsregnskapet fastsatt av kompetent organ

Bekreftet av representant for selskapet: Kai Arne Arnesen
Dato for fastsettelse av årsregnskapet: 14.03.2023

Grunnlag for avgivelse

År 2022: Årsregnskap er elektronisk innlevert.
År 2021: Tall er hentet fra elektronisk innlevert årsregnskap fra 2022.

Det er ikke krav til at årsregnskapet m.v. som sendes til Regnskapsregisteret er undertegnet. Kontrollen på at dette er utført ligger hos revisor/enhetens øverste organ. Sikkerheten ivaretas ved at innsender har rolle/rettighet for innsending av årsregnskapet via Altinn, og ved at det bekreftes at årsregnskapet er fastsatt av kompetent organ.

Brønnøysundregistrene, 01.04.2023



Organisasjonsnr: 992 938 250
VIPERS TOPPHÅNDBALL AS

RESULTATREGNSKAP

| Beløp i: NOK | Note | 2022 | 2021 |
|---|------|-------------------|-------------------|
| RESULTATREGNSKAP | | | |
| Inntekter | | | |
| Salgsinntekt | | 15 847 698 | 14 643 305 |
| Sum inntekter | | 15 847 698 | 14 643 305 |
| Kostnader | | | |
| Varekostnad | 2 | 15 639 926 | 12 614 354 |
| Avskrivning av driftsmidler og immaterielle eiendeler | 3 | 7 604 | |
| Nedskrivning av varige driftsmidler og immaterielle eiendeler | 3 | | |
| Annen driftskostnad | | 2 716 969 | 2 028 273 |
| Sum kostnader | | 18 364 499 | 14 642 627 |
| Driftsresultat | | -2 516 802 | 678 |
| Finansinntekter og finanskostnader | | | |
| Inntekt på investering i tilknyttet selskap | 5 | | |
| Annen renteinntekt | | 7 267 | |
| Sum finansinntekter | | 7 267 | |
| Annen rentekostnad | | 617 | 217 |
| Annen finanskostnad | | 177 | 79 |
| Sum finanskostnader | | 794 | 296 |
| Netto finans | | 6 473 | -296 |
| Ordinært resultat før skattekostnad | | -2 510 328 | 382 |
| Skattekostnad på resultat | 4 | -552 272 | 84 |
| Ordinært resultat etter skattekostnad | | -1 958 056 | 298 |
| Årsresultat | | -1 958 056 | 298 |
| Årsresultat etter minoritetsinteresser | | -1 958 056 | 298 |
| Totalresultat | | -1 958 056 | 298 |
| Overføringer og disponeringer | | | |
| Avsatt til fond for vurderingsforskjeller | 8 | | |
| Ordinært utbytte | 8 | | |



| | | | |
|--|---|-------------------|------------|
| Avgitt konsernbidrag | 8 | | |
| Udekket tap | 8 | | |
| Avsatt til annen egenkapital | 8 | | |
| Overført fra annen egenkapital | | -1 958 056 | 298 |
| Sum overføringer og disponeringer | | -1 958 056 | 298 |



Organisasjonsnr: 992 938 250
VIPERS TOPPHÅNDBALL AS

BALANSE

| Beløp i: NOK | Note | 2022 | 2021 |
|---|-------------|------------------|------------------|
| BALANSE - EIENDELER | | | |
| Anleggsmidler | | | |
| Immaterielle eiendeler | | | |
| Utsatt skattefordel | 4 | 795 636 | 243 364 |
| Sum immaterielle eiendeler | | 795 636 | 243 364 |
| Varige driftsmidler | | | |
| Tomter, bygninger o.a. fast eiendom | 3 | 296 571 | |
| Driftsløsøre, inventar o. a. utstyr | 3, 7 | | |
| Sum varige driftsmidler | | 296 571 | |
| Finansielle anleggsmidler | | | |
| Investering i annet foretak i samme konsern | 5 | | |
| Investeringer i tilknyttet selskap | 5, 5 | 30 000 | 30 000 |
| Lån til tilknyttet selskap og felles kontrollert virksomhet | 6 | 20 000 | 20 000 |
| Andre langsiktige fordringer | 6 | | |
| Sum finansielle anleggsmidler | | 50 000 | 50 000 |
| Sum anleggsmidler | | 1 142 207 | 293 364 |
| Omløpsmidler | | | |
| Varer | | | |
| Sum varer | | 14 561 | 24 885 |
| Fordringer | | | |
| Kundefordringer | 7 | 796 656 | 514 376 |
| Andre kortsiktige fordringer | 6 | 3 572 963 | 403 888 |
| Sum fordringer | | 4 369 618 | 918 264 |
| Investeringer | | | |
| Aksjer og andeler i foretak i samme konsern | 5 | | |
| Bankinnskudd, kontanter og lignende | | | |
| Bankinnskudd, kontanter o. l. | | 7 267 | 2 880 596 |
| Sum bankinnskudd, kontanter og lignende | | 7 267 | 2 880 596 |



| | | | |
|---------------------------------------|------|-------------------|------------------|
| Sum omløpsmidler | | 4 391 446 | 3 823 745 |
| SUM EIENDELER | | 5 533 653 | 4 117 109 |
| BALANSE - EGENKAPITAL OG GJELD | | | |
| Egenkapital | | | |
| Innskutt egenkapital | | | |
| Aksjekapital | 8, 9 | 615 000 | 615 000 |
| Beholdning av egne aksjer | 8 | -15 000 | -15 000 |
| Overkurs | 8 | 2 450 875 | 2 450 875 |
| Annen innskutt egenkapital | 8 | 205 000 | |
| Sum innskutt egenkapital | | 3 255 875 | 3 050 875 |
| Opptjent egenkapital | | | |
| Fond for vurderingsforskjeller | 8 | | |
| Annen egenkapital | 8 | -2 837 313 | -879 257 |
| Sum opptjent egenkapital | | -2 837 313 | -879 257 |
| Sum egenkapital | | 418 562 | 2 171 618 |
| Gjeld | | | |
| Langsiktig gjeld | | | |
| Utsatt skatt | 4 | | |
| Annen langsiktig gjeld | | | |
| Konvertible lån | 7 | | |
| Obligasjonslån | 7 | | |
| Gjeld til kredittinstitusjoner | 7 | | |
| Sum langsiktig gjeld | | 0 | 0 |
| Kortsiktig gjeld | | | |
| Gjeld til kredittinstitusjoner | 7 | 271 619 | |
| Leverandørgjeld | | 115 925 | 112 101 |
| Betalbar skatt | 4 | | |
| Skyldig offentlige avgifter | | | 7 768 |
| Utbytte | 8 | | |
| Kortsiktig konserngjeld | 6 | | |
| Annen kortsiktig gjeld | | 4 727 547 | 1 825 622 |
| Sum kortsiktig gjeld | | 5 115 091 | 1 945 491 |
| Sum gjeld | | 5 115 091 | 1 945 491 |
| SUM EGENKAPITAL OG GJELD | | 5 533 653 | 4 117 109 |
| POSTER UTENOM BALANSEN | | | |
| Garantistillelser | 7 | | |
| Pantstillelser | 7 | | |



Organisasjonsnr: 992 938 250
VIPERS TOPPHÅNDBALL AS

NOTEOPPLYSNINGER - SELSKAP - alle poster oppgitt i hele tall

Note
2

Antall årsverk i regnskapsåret
0.00

Sum Beløp

Balanseført verdi 31.12. Varige driftsmidler Immaterielle eiend.

Konsernregnskap

Morselskapet sitt navn

Forretningskontor for morselskapet

Begrunnelse for at datterselskap er utelatt fra konsolideringen

Samlet beløp - tilknyttet selskap Årets Fjorårets

Samlet beløp - foretak i samme konsern Årets Fjorårets

Samlet beløp - foretak i samme konsern Årets Fjorårets

Samlet beløp - felles kontrollert virksomhet Årets Fjorårets

Pantstillelse Beløp

Beholdning av egne aksjer Antall Pålydende Andel av aksjek.



Årsregnskap

Vipers Topphåndball AS

992 938 250

2022



Vipers Toppåhåndball AS

Resultatregnskap

| Driftsinntekter og driftskostnader | Note | 2022 | 2021 |
|---|------|-------------------|-------------------|
| Salgsinntekt | | 15 847 698 | 14 643 305 |
| Sum driftsinntekter | | 15 847 698 | 14 643 305 |
| Varekostnad | 2 | 15 639 926 | 12 614 354 |
| Avskrivning av driftsmidler og immaterielle eiendeler | 3 | 7 604 | 0 |
| Annen driftskostnad | | 2 716 969 | 2 028 273 |
| Sum driftskostnader | | 18 364 499 | 14 642 627 |
| Driftsresultat | | -2 516 802 | 678 |
| Finansinntekter og finanskostnader | | | |
| Annen renteinntekt | | 7 267 | 0 |
| Annen rentekostnad | | 617 | 217 |
| Annen finanskostnad | | 177 | 79 |
| Resultat av finansposter | | 6 473 | -296 |
| Resultat før skattekostnad | | -2 510 328 | 382 |
| Skattekostnad på resultat | 4 | -552 272 | 84 |
| Resultat | | -1 958 056 | 298 |
| Årsresultat | | -1 958 056 | 298 |
| Overføringer | | | |
| Overført fra annen egenkapital | | 1 958 056 | -298 |
| Sum overføringer | | -1 958 056 | 298 |

**Vipers Toppåhåndball AS****Balanse**

| Eiendeler | Note | 2022 | 2021 |
|--------------------------------------|-------------|------------------|------------------|
| Anleggsmidler | | | |
| Immaterielle eiendeler | | | |
| Utsatt skattefordel | 4 | 795 636 | 243 364 |
| Sum immaterielle eiendeler | | 795 636 | 243 364 |
| Varige driftsmidler | | | |
| Tomter, bygninger o.a. fast eiendom | 3 | 296 571 | 0 |
| Sum varige driftsmidler | | 296 571 | 0 |
| Finansielle anleggsmidler | | | |
| Investeringer i tilknyttet selskap | 5 | 30 000 | 30 000 |
| Lån til tilknyttet selskap | 6 | 20 000 | 20 000 |
| Sum finansielle anleggsmidler | | 50 000 | 50 000 |
| Sum anleggsmidler | | 1 142 207 | 293 364 |
| | | | |
| Omløpsmidler | | | |
| Lager av varer og annen beholdning | | 14 561 | 24 885 |
| Fordringer | | | |
| Kundefordringer | 7 | 796 656 | 514 376 |
| Andre kortsiktige fordringer | 6 | 3 572 963 | 403 888 |
| Sum fordringer | | 4 369 618 | 918 264 |
| Bankinnskudd, kontanter o.l. | | 7 267 | 2 880 596 |
| Sum omløpsmidler | | 4 391 446 | 3 823 745 |
| | | | |
| Sum eiendeler | | 5 533 653 | 4 117 109 |

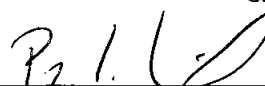


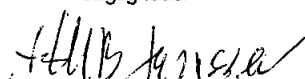
Vipers Toppåhåndball AS

Balanse


| Egenkapital og gjeld | Note | 2022 | 2021 |
|---|------|-------------------|------------------|
| Egenkapital | | | |
| Innskutt egenkapital | | | |
| Aksjekapital | 8, 9 | 615 000 | 615 000 |
| Egne aksjer | 8 | -15 000 | -15 000 |
| Overkurs | 8 | 2 450 875 | 2 450 875 |
| Annen innskutt egenkapital, ikke registrert kapitalforhøyelse | 8 | 205 000 | 0 |
| Sum innskutt egenkapital | | 3 255 875 | 3 050 875 |
| Opptjent egenkapital | | | |
| Annen egenkapital | 8 | -2 837 313 | -879 257 |
| Sum opptjent egenkapital | | -2 837 313 | -879 257 |
| Sum egenkapital | | 418 562 | 2 171 618 |
| Gjeld | | | |
| Kortsiktig gjeld | | | |
| Gjeld til kredittinstitusjoner | 7 | 271 619 | 0 |
| Leverandørgjeld | | 115 925 | 112 101 |
| Skyldig offentlige avgifter | | 0 | 7 768 |
| Annen kortsiktig gjeld | | 4 727 547 | 1 825 622 |
| Sum kortsiktig gjeld | | 5 115 091 | 1 945 491 |
| Sum gjeld | | 5 115 091 | 1 945 491 |
| Sum egenkapital og gjeld | | 5 533 653 | 4 117 109 |

Kristiansand, 14.03.2023
Styret i Vipers Toppåhåndball AS


Per Geir Løvstad
daglig leder


Atle Bjørn Jonassen
styremedlem


Lars-Andre Hansen
styreleder


Thomas Warp Ulriksen
styremedlem



Vipers Topphåndball AS

Noter til regnskapet 2022

Note 1 Regnskapsprinsipper

Årsregnskapet er utarbeidet i samsvar med regnskapsloven av 1998 og god regnskapsskikk for små foretak i Norge.

Inntekter

Inntekt regnskapsføres når den er opptjent, altså når både risiko og kontroll i hovedsak er overført til kunden. Dette vil normalt være tilfellet når varen er levert til kunden. Inntektene regnskapsføres med verdien av vederlaget på transaksjonstidspunktet.

Kostnader

Kostnader regnskapsføres som hovedregel i samme periode som tilhørende inntekt. I de tilfeller det ikke er en klar sammenheng mellom utgifter og inntekter fastsettes fordelingen etter skjønnsmessige kriterier. Øvrige unntak fra sammenstillingsprinsippet er angitt der det er aktuelt.

Skatter

Skattekostnaden sammenstilles med regnskapsmessig resultat før skatt. Skatt knyttet til egenkapitaltransaksjoner, for eksempel konsernbidrag, føres mot egenkapitalen.

Skattekostnaden består av betalbar skatt (skatt på årets direkte skattepliktige inntekt) og endring i netto utsatt skatt. Skattekostnaden fordeles på ordinært resultat og virkning av prinsippendring og korrigering av feil i henhold til skattegrunnlaget. Utsatt skatt og utsatt skattefordel er presentert netto i balansen.

Hovedregel for vurdering og klassifisering av eiendeler og gjeld

Eiendeler bestemt til varig eie eller bruk er klassifisert som anleggsmidler. Andre eiendeler er klassifisert som omløpsmidler. Fordringer som skal tilbakebetales innen et år er klassifisert som omløpsmidler. Ved klassifisering av kortsiktig og langsiktig gjeld er tilsvarende kriterier lagt til grunn.

Omløpsmidler vurderes til laveste av anskaffelseskost og virkelig verdi.

Anleggsmidler vurderes til anskaffelseskost, men nedskrives til gjenvinnbart beløp dersom dette er lavere enn bokført verdi, og verdifallet forventes ikke å være forbigående. Anleggsmidler med begrenset økonomisk levetid avskrives planmessig.

Annen langsiktig gjeld og kortsiktig gjeld er vurdert til pålydende beløp.

Aksjer og andeler i tilknyttet selskap

Investeringer i tilknyttet selskap vurderes etter kostmetoden. Investeringene blir nedskrevet til virkelig verdi dersom verdifallet ikke er forbigående og det må anses nødvendig etter god regnskapsskikk. Mottatt utbytte og konsernbidrag er inntektsført som annen finansinntekt.

Varer

Varer er vurdert til det laveste av anskaffelseskost og netto salgsverdi. For råvarer og varer i arbeid beregnes netto salgsverdi til salgsverdien av ferdig tilvirkede varer redusert for gjenværende tilvirkningskostnader og salgskostnader.

Fordringer

Kundefordringer og andre fordringer er oppført til pålydende etter fradrag for avsetning til forventet tap. Avsetning til tap gjøres på grunnlag av en individuell vurdering av de enkelte fordringer.

Bankinnskudd, kontanter og lignende

Bankinnskudd, kontanter ol. inkluderer kontanter, bankinnskudd og andre betalingsmidler med forfallsdato som er kortere enn tre måneder fra anskaffelse.



Vipers Toppåhåndball AS

Noter til regnskapet 2022

Note 2 Andre rettigheter

Posten har bestått av rettighetene til Våg Håndballklubb sitt elitelags kommersielle inntekter og kostnader i forbindelse med overganger og lignende fra spillere i Vipers Kristiansand. Posten ble ferdig avskrevet i 2019 i tråd med varigheten på samarbeidsavtalen mellom Våg Håndballklubb og Vipers Toppåhåndball AS. I forbindelse med fornyelse av samarbeidsavtalen har styrene besluttet at det skal belastes en årlig royalty for bruk av merkevaren "Vipers". For 2022 utgjør denne kostnaden kr 1.379.847.

Note 3 Varige driftsmidler

| | Inventar | Totalt |
|--|----------------|----------------|
| Anskaffelseskost 01.01.2022 | 0 | 0 |
| Tilgang kjøpte driftsmidler | 304 175 | 304 175 |
| Anskaffelseskost 31.12.2022 | 304 175 | 304 175 |
| Akkumulerte avskrivninger 31.12 | 7 604 | 7 604 |
| Bokført verdi 31.12.2022 | 296 571 | 296 571 |
| Årets avskrivninger | 7 604 | 7 604 |
| Akk. av- og nedskrivninger 31.12.2022 | 7 604 | 7 604 |
| Økonomisk levetid | 10 år | |
| Avskrivningsplan | Lineær | |

Note 4 Skatt

| | | |
|--|-------------------|-------------------|
| Årets skattekostnad fordeler seg på: | 2022 | 2021 |
| Endring i utsatt skatt | -552 272 | 84 |
| Sum skattekostnad | -552 272 | 84 |
| Beregning av årets skattegrunnlag: | 2022 | 2021 |
| Resultat før skattekostnad | -2 510 328 | 382 |
| Endring i midlertidige forskjeller | 0 | 25 125 |
| Utnyttet underskudd til fremføring | 0 | -25 507 |
| Årets skattegrunnlag | -2 510 328 | 0 |
| Oversikt over midlertidige forskjeller: | 2022 | 2021 |
| Fordringer | -102 500 | -102 500 |
| Fremførbart underskudd | -3 514 027 | -1 003 699 |
| Sum | -3 616 527 | -1 106 199 |
| Utsatt skatt / skattefordel | -795 636 | -243 364 |



Vipers Topphåndball AS

Noter til regnskapet 2022

Note 5 Investering i nærstående selskap

| Firma | Forretnings- kontor | Balansført verdi | Eierandel | Stemme- andel |
|---------------------|------------------------|---------------------|-----------|------------------|
| Vipers Akademiet AS | Kristiansand | 30 000 | 23 % | 23 % |

| Firma | Egenkapital i følge siste årsregnskap | Årsresultat i følge siste årsregnskap |
|---------------------|---|---|
| Vipers Akademiet AS | -1 600 194 | -712 428 |

Tall per 2021 ettersom årsregnskap for 2022 ikke er avlagt.

Note 6 Mellomværende med nærstående selskap

| | Kortsiktige fordringer | | Langsiktige fordringer | |
|---------------------|------------------------|---------------|------------------------|---------------|
| | 2022 | 2021 | 2022 | 2021 |
| Våg Håndballklubb | 2 363 729 | 49 549 | 0 | 0 |
| Vipers Akademiet AS | 0 | 0 | 20 000 | 20 000 |
| Sum | 2 363 729 | 49 549 | 20 000 | 20 000 |

| | Kortsiktig gjeld | | Langsiktig gjeld | |
|-------------------|------------------|----------------|------------------|----------|
| | 2022 | 2021 | 2022 | 2021 |
| Våg Håndballklubb | 2 775 000 | 400 000 | 0 | 0 |
| Sum | 2 775 000 | 400 000 | 0 | 0 |

Note 7 Pantstillelser og garantier

| Bokført verdi av pantsikrede eiendeler | 2022 | 2021 |
|--|----------------|----------------|
| Kundefordringer | 796 656 | 514 376 |
| Sum | 796 656 | 514 376 |

Selskapets kassekreditt er sikret ved pant i kundefordringer.



Vipers Toppåhåndball AS

Noter til regnskapet 2022

Note 8 Egenkapital

| | Aksjekapital | Overkurs | Egne aksjer | Ikke registrert kapitalforhøyelse | Annen egenkapital |
|-----------------------------------|--------------|-----------|-------------|-----------------------------------|-------------------|
| Pr 01.01.2022 | 615 000 | 2 450 875 | -15 000 | 0 | -879 257 |
| Årets resultat | 0 | 0 | 0 | | -1 958 056 |
| Ikke registrert kapitalforhøyelse | 0 | | | 205 000 | 0 |
| Pr 31.12.2022 | 615 000 | 2 450 875 | -15 000 | 205 000 | -2 837 313 |

Det er i 2022 foretatt en kapitalforhøyelse, men denne er per 31.12.22 ikke registrert i Foretaksregisteret.

Selskapets egenkapital utgjør kr. 0,4 mill. etter at utsatt skattefordel er bokført med kr. 0,8 mill. Selskapets egenkapital er tynn i forhold til virksomhetens omfang. Styret har tilpasset kostnadene til inntektene slik at budsjettet viser overskudd i 2023. Styret anser således at grunnlag for fortsatt drift er til stede. Regnskapet er avlagt under forutsetning om fortsatt drift.

Note 9 Aksjonærer

Aksjekapitalen i Vipers Toppåhåndball AS pr. 31.12.2022 består av:

| | Antall | Pålydende | Bokført |
|-----------------|--------|-----------|---------|
| Ordinære aksjer | 600 | 1 000 | 600 000 |
| Sum | 600 | 1 000 | 600 000 |

Eierstruktur:

| | Antall | Eierandel | Stemmeandel |
|-------------------------|--------|-----------|-------------|
| Asbjørnsen Holding AS | 15 | 3 % | 3 % |
| Frank Ove Brøvik | 35 | 6 % | 6 % |
| Buena Vista AS | 35 | 6 % | 6 % |
| Concordia Viking AS | 5 | 1 % | 1 % |
| AS Reiersen Vvs | 1 | 0 % | 0 % |
| Exordium AS | 1 | 0 % | 0 % |
| Grete Mølland | 1 | 0 % | 0 % |
| Grim Torv Invest AS | 1 | 0 % | 0 % |
| Harald Natvig | 5 | 1 % | 1 % |
| Hennig-Olsen Holding AS | 35 | 6 % | 6 % |
| Itlution AS | 4 | 1 % | 1 % |
| Jan Richard Dalen | 1 | 0 % | 0 % |
| Leif Hübert AS | 15 | 3 % | 3 % |
| Lumberjack Co. AS | 2 | 0 % | 0 % |
| Mosvold Invest AS | 1 | 0 % | 0 % |
| Norsk Stål AS | 10 | 2 % | 2 % |
| Parken Bilutleie AS | 1 | 0 % | 0 % |
| Pely Holding AS | 1 | 0 % | 0 % |
| Rico Invest AS | 15 | 3 % | 3 % |
| Rita Nøvik | 10 | 2 % | 2 % |
| Rolf Kaasjord | 1 | 0 % | 0 % |
| Runek AS | 1 | 0 % | 0 % |



Vipers Topphåndball AS

Noter til regnskapet 2022

| | | | |
|-----------------------------|------------|--------------|--------------|
| Seafront Group AS | 21 | 4 % | 4 % |
| Sparebank 1 Sr-bank ASA | 2 | 0 % | 0 % |
| Sørlandskjøtt AS | 83 | 14 % | 14 % |
| Tango AS | 1 | 0 % | 0 % |
| Tob Invest AS | 20 | 3 % | 3 % |
| Jan Ole Urdal | 10 | 2 % | 2 % |
| Elin Vatne | 30 | 5 % | 5 % |
| Verdal og Trysnes AS | 2 | 0 % | 0 % |
| Våg Håndballklubb | 148 | 25 % | 25 % |
| Peder Langfeldt | 14 | 2 % | 2 % |
| Netsecurity AS | 10 | 2 % | 2 % |
| Espen Bentsen | 2 | 0 % | 0 % |
| Karl Steinar Kittelsaa | 1 | 0 % | 0 % |
| MiKo Holding AS | 15 | 3 % | 3 % |
| Flekkøfjord Holding AS | 30 | 5 % | 5 % |
| Jesse AS | 15 | 3 % | 3 % |
| Totalt antall aksjer | 600 | 100 % | 100 % |



Deloitte.

Deloitte AS
Markensgate 32, 2. etasje
NO-4612 Kristiansand
Norway

Tel: +47 38 12 27 22
www.deloitte.no

Til generalforsamlingen i Vipers Toppåhåndball AS

UAVHENGIG REVISORS BERETNING

Konklusjon

Vi har revidert årsregnskapet for Vipers Toppåhåndball AS som består av balanse per 31. desember 2022, resultatregnskap for regnskapsåret avsluttet per denne datoen og noter til årsregnskapet, herunder et sammendrag av viktige regnskapsprinsipper.

Etter vår mening

- oppfyller årsregnskapet gjeldende lovkrav, og
- gir årsregnskapet et rettviseende bilde av selskapets finansielle stilling per 31. desember 2022, og av dets resultater for regnskapsåret avsluttet per denne datoen i samsvar med regnskapslovens regler og god regnskapsskikk i Norge.

Grunnlag for konklusjonen

Vi har gjennomført revisjonen i samsvar med International Standards on Auditing (ISA-ene). Våre oppgaver og plikter i henhold til disse standardene er beskrevet nedenfor under *Revisors oppgaver og plikter ved revisjonen av årsregnskapet*. Vi er uavhengige av selskapet i samsvar med kravene i relevante lover og forskrifter i Norge og International Code of Ethics for Professional Accountants (inkludert internasjonale uavhengighetsstandarder) utstedt av International Ethics Standards Board for Accountants (IESBA-reglene), og vi har overholdt våre øvrige etiske forpliktelser i samsvar med disse kravene. Innhentet revisjonsbevis er etter vår vurdering tilstrekkelig og hensiktsmessig som grunnlag for vår konklusjon.

Usikkerhet knyttet til fortsatt drift og balanseført utsatt skattefordel

Uten at det har betydning for konklusjonen i avsnittet over, vil vi presisere at selskapet har et negativt resultat på kr 1.958.056 i regnskapsåret 2022, og deler av selskapets aksjekapital er tapt. Fortsatt drift er avhengig av vesentlig resultatforbedring eller tilførsel av kapital. Balanseføring av utsatt skattefordel er avhengig av fremtidig skattemessig overskudd.

Styrets og daglig leders ansvar for årsregnskapet

Styret og daglig leder (ledelsen) er ansvarlige for å utarbeide årsregnskapet og for at det gir et rettviseende bilde i samsvar med regnskapslovens regler og god regnskapsskikk i Norge. Ledelsen er også ansvarlig for slik internkontroll som den finner nødvendig for å kunne utarbeide et årsregnskap som ikke inneholder vesentlig feilinformasjon, verken som følge av misligheter eller utilsiktede feil.

Ved utarbeidelsen av årsregnskapet må ledelsen ta standpunkt til selskapets evne til fortsatt drift og opplyse om forhold av betydning for fortsatt drift. Forutsetningen om fortsatt drift skal legges til grunn for årsregnskapet så lenge det ikke er sannsynlig at virksomheten vil bli avvirket.

Revisors oppgaver og plikter ved revisjonen av årsregnskapet

Vårt mål er å oppnå betryggende sikkerhet for at årsregnskapet som helhet ikke inneholder vesentlig feilinformasjon, verken som følge av misligheter eller utilsiktede feil, og å avgi en revisjonsberetning som inneholder vår konklusjon. Betryggende sikkerhet er en høy grad av sikkerhet, men ingen garanti for at en revisjon utført i samsvar med ISA-ene, alltid vil avdekke vesentlig feilinformasjon. Feilinformasjon kan oppstå som følge av misligheter eller utilsiktede feil.

Deloitte refers to one or more of Deloitte Touche Tohmatsu Limited ("DTTL"), its global network of member firms, and their related entities (collectively, the "Deloitte organization"). DTTL (also referred to as "Deloitte Global") and each of its member firms and related entities are legally separate and independent entities, which cannot obligate or bind each other in respect of third parties. DTTL and each DTTL member firm and related entity is liable only for its own acts and omissions, and not those of each other. DTTL does not provide services to clients. Please see www.deloitte.no to learn more.

© Deloitte AS

Registrert i Foretaksregisteret Medlemmer av Den norske Revisorforening
Organisasjonsnummer: 980 211 282

Penneo DokumentID: BNDES-L588X-Q434E-KYHU-AEL85-18DBE



Deloitte.

side 2
Uavhengig revisors beretning -
Vipers Toppåhåndball AS

Feilinformasjon er å anse som vesentlig dersom den enkeltvis eller samlet med rimelighet kan forventes å påvirke de økonomiske beslutningene som brukerne foretar på grunnlag av årsregnskapet.

Som del av en revisjon i samsvar med ISA-ene, utøver vi profesjonelt skjønn og utviser profesjonell skepsis gjennom hele revisjonen. I tillegg:

- identifiserer og vurderer vi risikoen for vesentlig feilinformasjon i regnskapet, enten det skyldes misligheter eller utilsiktede feil. Vi utfører og gjennomfører revisjonshandlinger for å håndtere slike risikoer, og innhenter revisjonsbevis som er tilstrekkelig og hensiktsmessig som grunnlag for vår konklusjon. Risikoen for at vesentlig feilinformasjon som følge av misligheter ikke blir avdekket, er høyere enn for feilinformasjon som skyldes utilsiktede feil, siden misligheter kan innebære samarbeid, forfalskning, bevisste utelatelser, uriktige fremstillinger eller overstyring av internkontroll.
- opparbeider vi oss en forståelse av intern kontroll som er relevant for revisjonen, for å utforme revisjonshandlinger som er hensiktsmessige etter omstendighetene, men ikke for å gi uttrykk for en mening om effektiviteten av selskapets interne kontroll.
- evaluerer vi om de anvendte regnskapsprinsippene er hensiktsmessige og om regnskapsestimaterne og tilhørende noteopplysninger utarbeidet av ledelsen er rimelige.
- konkluderer vi på om ledelsens bruk av fortsatt drift-forutsetningen er hensiktsmessig, og, basert på innhentede revisjonsbevis, hvorvidt det foreligger vesentlig usikkerhet knyttet til hendelser eller forhold som kan skape tvil av betydning om selskapets evne til fortsatt drift. Dersom vi konkluderer med at det eksisterer vesentlig usikkerhet, kreves det at vi i revisjonsberetningen henleder oppmerksomheten på tilleggsopplysningene i årsregnskapet, eller, dersom slike tilleggsopplysninger ikke er tilstrekkelige, at vi modifierer vår konklusjon. Våre konklusjoner er basert på revisjonsbevis innhentet frem til datoen for revisjonsberetningen. Etterfølgende hendelser eller forhold kan imidlertid medføre at selskapet ikke kan fortsette driften.
- evaluerer vi den samlede presentasjonen, strukturen og innholdet i årsregnskapet, inkludert tilleggsopplysningene, og hvorvidt årsregnskapet gir uttrykk for de underliggende transaksjonene og hendelsene på en måte som gir et rettviseende bilde.

Vi kommuniserer med styret blant annet om det planlagte innholdet i og tidspunkt for revisjonsarbeidet og eventuelle vesentlige funn i revisjonen, herunder vesentlige svakheter i intern kontroll som vi avdekker gjennom revisjonen.

Kristiansand, 14. mars 2023
Deloitte AS

Kenneth Myrhaug
statsautorisert revisor

Penneo DokumentID: BNDES-L588X-Q434E-KYHU-AEL85-18DBE



PENNEO

Signaturene i dette dokumentet er juridisk bindende. Dokument signert med "Penneo"™ - sikker digital signatur.
De signerende parter sin identitet er registrert, og er listet nedenfor.

"Med min signatur bekrefter jeg alle datoer og innholdet i dette dokument."

Kenneth Myrhaug

Statsautorisert revisor

Serienummer: 9578-5998-4-1376245

IP: 217.173.xxx.xxx

2023-03-16 13:03:58 UTC



Penneo Dokumentnøkkel: BNDES-L588X-Q434E-K1YHU-AEL8S-18DBE

Dokumentet er signert digitalt, med **Penneo.com**. Alle digitale signatur-data i dokumentet er sikret og validert av den datamaskin-utregnede hash-verdien av det opprinnelige dokument. Dokumentet er låst og tids-stemplet med et sertifikat fra en betrodd tredjepart. All kryptografisk bevis er integrert i denne PDF, for fremtidig validering (hvis nødvendig).

Hvordan bekrefter at dette dokumentet er originalen?

Dokumentet er beskyttet av ett Adobe CDS sertifikat. Når du åpner dokumentet i

Adobe Reader, skal du kunne se at dokumentet er sertifisert av **Penneo e-signature service <penneo@penneo.com>**. Dette garanterer at innholdet i dokumentet ikke har blitt endret.

Det er lett å kontrollere de kryptografiske beviser som er lokalisert inne i dokumentet, med Penneo validator - <https://penneo.com/validator>