



ÅRSREGNSKAPET FOR REGNSKAPSÅRET 2024 - GENERELL INFORMASJON

Enheten

Organisasjonsnummer: 992 508 604
Organisasjonsform: Aksjeselskap
Foretaksnavn: SBG MAGNUS BARFOTSVEI 9 C AS
Forretningsadresse: Kongsgård alle 61
4632 KRISTIANSAND S

Regnskapsår

Årsregnskapets periode: 01.01.2024 - 31.12.2024

Konsern

Morselskap i konsern: Ja
Konsernregnskap lagt ved: Nei

Regnskapsregler

Regler for små foretak benyttet: Ja
Benyttet ved utarbeidelsen av årsregnskapet til selskapet: Regnskapslovens alminnelige regler

Årsregnskapet fastsatt av kompetent organ

Bekreftet av representant for selskapet: Bernt Atle Enger
Dato for fastsettelse av årsregnskapet: 15.06.2025

Grunnlag for avgivelse

År 2024: Årsregnskapet er elektronisk innlevert
År 2023: Tall er hentet fra elektronisk innlevert årsregnskap fra 2024

Det er ikke krav til at årsregnskapet m.v. som sendes til Regnskapsregisteret er undertegnet. Kontrollen på at dette er utført ligger hos revisor/enhetens øverste organ. Sikkerheten ivaretas ved at innsender har rolle/rettighet for innsending av årsregnskapet via Altinn, og ved at det bekreftes at årsregnskapet er fastsatt av kompetent organ.

Brønnøysundregistrene, 18.06.2025



Resultatregnskap

Beløp i: NOK	Note	2024	2023
RESULTATREGNSKAP			
Inntekter			
Salgsinntekt	1	547 075	443 889
Sum inntekter		547 075	443 889
Kostnader			
Varekostnad		864	1 135
Lønnskostnad	2, 3	5 000	5 000
Annen driftskostnad	4, 5	1 018	1 049
Sum kostnader		6 882	7 184
Driftsresultat		540 193	436 705
Finansinntekter og finanskostnader			
Inntekt på investering i datterselskap	6	420 000	759 645
Renteinntekt fra foretak i samme konsern	6	15 546	14 026
Annen renteinntekt		22 412	38 745
Annen finansinntekt	7	131 323	168 989
Verdiøkning markedsbaserte omløpsmidler	7		
Sum finansinntekter		589 281	981 405
Verdireduksjon markedsbaserte omløpsmidler	7	416 692	33 748
Annen rentekostnad		176 799	121 363
Annen finanskostnad	7	1 194 774	105 837
Sum finanskostnader		1 788 264	260 948
Netto finans		-1 198 983	720 458
Resultat før skattekostnad		-658 790	1 157 163
Skattekostnad på resultat	1, 8	84 046	39 838
Årsresultat		-742 836	1 117 325
Årsresultat etter minoritetsinteresser		-742 836	1 117 325
Totalresultat		-742 836	1 117 325



Resultatregnskap

Beløp i: NOK	Note	2024	2023
Overføringer og disponeringer			
Udekket tap		-742 836	1 117 325
Sum overføringer og disponeringer		-742 836	1 117 325



Balanse

Beløp i: NOK	Note	2024	2023
BALANSE - EIENDELER			
Anleggsmidler			
Immaterielle eiendeler			
Utsatt skattefordel	8		
Tomter, bygninger o.a. fast eiendom	1		
Driftsløsøre, inventar o.a. utstyr	1		
Finansielle anleggsmidler			
Investering i datterselskap	6, 9	30 000	30 000
Investering i annet foretak i samme konsern	9		
Lån til foretak i samme konsern	6	337 429	516 595
Investeringer i tilknyttet selskap	9	1 218 000	1 218 000
Lån til tilknyttet selskap og felles kontrollert virksomhet		1 080 954	971 533
Sum finansielle anleggsmidler		2 666 383	2 736 128
Sum anleggsmidler		2 666 383	2 736 128
Omløpsmidler			
Varer			
Sum varer	1		
Fordringer			
Kundefordringer	1, 5		
Andre kortsiktige fordringer	1	80 000	
Sum fordringer		80 000	
Investeringer			
Aksjer og andeler i foretak i samme konsern	9		
Markedsbaserte aksjer	7, 10	890 895	1 879 612
Sum investeringer		890 895	1 879 612
Bankinnskudd, kontanter og lignende			
Bankinnskudd, kontanter o.l.	11	50 574	1 749
Sum bankinnskudd, kontanter og lignende		50 574	1 749
Sum omløpsmidler		1 021 469	1 881 361



Balanse

Beløp i: NOK	Note	2024	2023
SUM EIENDELER		3 687 852	4 617 489
BALANSE - EGENKAPITAL OG GJELD			
Egenkapital			
Innskutt egenkapital			
Aksjekapital	12, 13	2 600 000	2 600 000
Beholdning av egne aksjer	12, 13		
Overkurs	13		
Annen innskutt egenkapital	13		
Sum innskutt egenkapital		2 600 000	2 600 000
Opptjent egenkapital			
Fond for vurderingsforskjeller	13		
Annen egenkapital	13, 14		
Udekket tap	13	2 477 841	1 735 006
Sum opptjent egenkapital		-2 477 841	-1 735 006
Sum egenkapital		122 159	864 994
Gjeld			
Langsiktig gjeld			
Utsatt skatt	8		
Annen langsiktig gjeld			
Gjeld til kredittinstitusjoner	10		
Gjeld til ansatte/eiere		877 713	872 658
Øvrig langsiktig gjeld		2 076 811	2 164 457
Sum annen langsiktig gjeld		2 954 524	3 037 115
Sum langsiktig gjeld		2 954 524	3 037 115
Kortsiktig gjeld			
Gjeld til kredittinstitusjoner	10	324 149	472 399
Betalbar skatt	8	84 046	39 838
Skyldig offentlige avgifter		136 553	110 972
Forskudd fra kunder		66 420	92 171



Balanse

Beløp i: NOK	Note	2024	2023
Sum kortsiktig gjeld		611 169	715 380
Sum gjeld		3 565 693	3 752 495
SUM EGENKAPITAL OG GJELD		3 687 852	4 617 489



Brønnøysundregistrene

ÅRSREGNSKAP FOR REGNSKAPSÅRET 2024 - GENERELL INFORMASJON

Journalnummer: 2025 544482

Enheten

Organisasjonsnummer: 992 508 604
Organisasjonsform: Aksjeselskap
Foretaksnavn: SBG MAGNUS BARFOTSVEI 9 C AS
Forretningsadresse: Kongsgård alle 61
4632 KRISTIANSAND S

Regnskapsår

Årsregnskapets periode: 01.01.2024 - 31.12.2024

Konsern

Morselskap i konsern: Ja
Konsernregnskap lagt ved: Nei

Regnskapsregler

Regler for små foretak benyttet: Ja
Benyttet ved utarbeidelsen av
årsregnskapet til selskapet: Regnskapslovens alminnelige regler

Årsregnskapet fastsatt av kompetent organ

Bekreftet av representant for selskapet: Bernt Atle Enger
Dato for fastsettelse av årsregnskapet: 15.06.2025

Revisjon

Selskapet har besluttet at årsregnskapet
ikke skal revideres: Ja

Grunnlag for avgivelse

År 2024: Årsregnskap er elektronisk innlevert.
År 2023: Tall er hentet fra elektronisk innlevert årsregnskap fra 2024.

Det er ikke krav til at årsregnskapet m.v. som sendes til Regnskapsregisteret er undertegnet. Kontrollen på at dette er utført ligger hos revisor/enhetens øverste organ. Sikkerheten ivaretas ved at innsender har rolle/rettighet for innsending av årsregnskapet via Altinn, og ved at det bekreftes at årsregnskapet er fastsatt av kompetent organ.

Brønnøysundregistrene, 17.06.2025



Organisasjonsnr: 992 508 604
SBG MAGNUS BARFOTSVEI 9 C AS

RESULTATREGNSKAP

Beløp i: NOK	Note	2024	2023
RESULTATREGNSKAP			
Inntekter			
Salgsinntekt	1	547 075	443 889
Sum inntekter		547 075	443 889
Kostnader			
Varekostnad		864	1 135
Lønnskostnad	2, 3	5 000	5 000
Annen driftskostnad	4, 5	1 018	1 049
Sum kostnader		6 882	7 184
Driftsresultat		540 193	436 705
Finansinntekter og finanskostnader			
Inntekt på investering i datterselskap	6	420 000	759 645
Renteinntekt fra foretak i samme konsern	6	15 546	14 026
Annen renteinntekt		22 412	38 745
Annen finansinntekt	7	131 323	168 989
Verdiøkning markedsbaserte omløpsmidler	7		
Sum finansinntekter		589 281	981 405
Verdireduksjon markedsbaserte omløpsmidler	7	416 692	33 748
Annen rentekostnad		176 799	121 363
Annen finanskostnad	7	1 194 774	105 837
Sum finanskostnader		1 788 264	260 948
Netto finans		-1 198 983	720 458
Resultat før skattekostnad		-658 790	1 157 163
Skattekostnad på resultat	1, 8	84 046	39 838
Årsresultat		-742 836	1 117 325
Årsresultat etter minoritetsinteresser		-742 836	1 117 325
Totalresultat		-742 836	1 117 325
Overføringer og disponeringer			
Udekket tap		-742 836	1 117 325
Sum overføringer og disponeringer		-742 836	1 117 325



Organisasjonsnr: 992 508 604
SBG MAGNUS BARFOTSVEI 9 C AS

BALANSE

Beløp i: NOK	Note	2024	2023
BALANSE - EIENDELER			
Anleggsmidler			
Immaterielle eiendeler			
Utsatt skattefordel	8		
Tomter, bygninger o.a. fast eiendom	1		
Driftsløsøre, inventar o. a. utstyr	1		
Finansielle anleggsmidler			
Investering i datterselskap	6, 9	30 000	30 000
Investering i annet foretak i samme konsern	9		
Lån til foretak i samme konsern	6	337 429	516 595
Investeringer i tilknyttet selskap	9	1 218 000	1 218 000
Lån til tilknyttet selskap og felles kontrollert virksomhet		1 080 954	971 533
Sum finansielle anleggsmidler		2 666 383	2 736 128
Sum anleggsmidler		2 666 383	2 736 128
Omløpsmidler			
Varer			
Sum varer	1		
Fordringer			
Kundefordringer	1, 5		
Andre kortsiktige fordringer	1	80 000	
Sum fordringer		80 000	
Investeringer			
Aksjer og andeler i foretak i samme konsern	9		
Markedsbaserte aksjer	7, 10	890 895	1 879 612
Sum investeringer		890 895	1 879 612
Bankinnskudd, kontanter og lignende			
Bankinnskudd, kontanter o. l.	11	50 574	1 749
Sum bankinnskudd, kontanter og lignende		50 574	1 749
Sum omløpsmidler		1 021 469	1 881 361



SUM EIENDELER		3 687 852	4 617 489
BALANSE - EGENKAPITAL OG GJELD			
Egenkapital			
Innskutt egenkapital			
Aksjekapital	12, 13	2 600 000	2 600 000
Beholdning av egne aksjer	12, 13		
Overkurs	13		
Annen innskutt egenkapital	13		
Sum innskutt egenkapital		2 600 000	2 600 000
Opptjent egenkapital			
Fond for			
vurderingsforskjeller	13		
Annen egenkapital	13, 14		
Udekket tap	13	2 477 841	1 735 006
Sum opptjent egenkapital		-2 477 841	-1 735 006
Sum egenkapital		122 159	864 994
Gjeld			
Langsiktig gjeld			
Utsatt skatt	8		
Annen langsiktig gjeld			
Gjeld til			
kredittinstitusjoner	10		
Gjeld til ansatte/eiere		877 713	872 658
Øvrig langsiktig gjeld		2 076 811	2 164 457
Sum annen langsiktig gjeld		2 954 524	3 037 115
Sum langsiktig gjeld		2 954 524	3 037 115
Kortsiktig gjeld			
Gjeld til			
kredittinstitusjoner	10	324 149	472 399
Betalbar skatt	8	84 046	39 838
Skyldig offentlige avgifter		136 553	110 972
Forskudd fra kunder		66 420	92 171
Sum kortsiktig gjeld		611 169	715 380
Sum gjeld		3 565 693	3 752 495
SUM EGENKAPITAL OG GJELD		3 687 852	4 617 489



Organisasjonsnr: 992 508 604
SBG MAGNUS BARFOTSVEI 9 C AS

NOTEOPPLYSNINGER - SELSKAP - alle poster oppgitt i hele tall

Note
2

Antall årsverk i regnskapsåret
0.00

<u>Sum</u>	<u>Beløp</u>
<u>Balanseført verdi 31.12.</u>	<u>Varige driftsmidler Immaterielle eiend.</u>

Konsernregnskap

Morselskapet sitt navn

Forretningskontor for morselskapet

Begrunnelse for at datterselskap er utelatt fra konsolideringen

<u>Samlet beløp - tilknyttet selskap</u>	<u>Årets</u>	<u>Fjorårets</u>
--	--------------	------------------

<u>Samlet beløp - foretak i samme konsern</u>	<u>Årets</u>	<u>Fjorårets</u>
---	--------------	------------------

<u>Samlet beløp - foretak i samme konsern</u>	<u>Årets</u>	<u>Fjorårets</u>
---	--------------	------------------

<u>Samlet beløp - felles kontrollert virksomhet</u>	<u>Årets</u>	<u>Fjorårets</u>
---	--------------	------------------

<u>Pantstillelse</u>	<u>Beløp</u>
----------------------	--------------

<u>Beholdning av egne aksjer</u>	<u>Antall</u>	<u>Pålydende</u>	<u>Andel av aksjek.</u>
----------------------------------	---------------	------------------	-------------------------

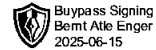


Årsregnskap

2024

SBG Magnus Barfotsvei 9 C AS

Org.nr.: 992 508 604



Årsrapport 2024 for

SBG Magnus Barfotsvei 9 C AS

Virksomhetens art

SBG Magnus Barfotsvei 9 C AS driver med kjøp, salg, utvikling og drift av fast eiendom, kjøp, salg og investering i aksjer, samt konsulentvirksomhet. Selskapet er lokalisert i Kristiansand kommune.

Redegjørelse for årsregnskapet

Det fremlagte årsregnskapet viser et underskudd etter skatt på kr 742 836 i 2024 mot et overskudd på kr 1 117 325 i 2023. Omsetningen i selskapet har endret seg fra kr 443 889 i 2023 til kr 547 075 i 2024.

Totalkapitalen i selskapet var ved utgangen av året kr 3 687 852 mot kr 4 617 489 foregående år. Egenkapitalandelen pr. 31.12.2024 var 3,3% av totalkapitalen.

Styret mener at årsregnskapet gir et rettviseende bilde av selskapets eiendeler og gjeld, finansielle stilling og resultat.

Fortsatt drift

Styret gjør oppmerksom på at mer enn 50% av selskapets aksjekapital er tapt. Dette medfører at styret har handleplikt etter aksjeloven § 3-5. Regnskapet viser et underskudd på kr 742 836 i regnskapsåret 2024 og selskapets udekkede tap er på kr 2 477 841. Selskapets gjeld består i all hovedsak til aksjonær eller nærstående til aksjonær. Det forventes at selskapets investeringer vil kunne gi gode overskudd i kommende år slik at det akkumulerte underskuddet vil kunne dekkes inn over noe tid. Det er tilfredsstillende sikkerhet for selskapets gjeld. Styret mener det er forsvarlig med fortsatt drift. Årsregnskapet er utarbeidet under forutsetningen om fortsatt drift.

Arbeidsmiljø

Styret anser arbeidsmiljøet i selskapet som bra. Det er ikke iverksatt spesielle tiltak. Ansatte i virksomheten har ikke vært utsatt for ulykker eller skader i forbindelse med utførelse av arbeidet.

Likestilling

Det er ingen ansatte i virksomheten. Det er ikke foretatt noen tiltak for å fremme likestilling i virksomheten. Det er heller ikke planlagt iverksatt slike tiltak da det ikke er noen forskjellsbehandling av kjønnene i virksomheten. Styret består av 1 person, hvorav 0 er kvinner.

Ytre miljø

Selskapet driver ikke virksomhet som forurenser det ytre miljøet.

Andre forhold

Styret kjenner ikke til noen forhold av viktighet for å bedømme selskapets stilling og resultat som ikke fremgår av regnskapet og balansen med noter. Det er heller ikke etter regnskapsårets utgang inntrådt forhold som etter styrets syn har betydning ved bedømmelse av regnskapet.

Kristiansand, 15.06.2025
Styret i SBG Magnus Barfotsvei 9 C AS

Bernt Atle Enger
Styrets leder / Daglig leder



Resultatregnskap			
SBG Magnus Barfotsvei 9 C AS			
Driftsinntekter og driftskostnader	Note	2024	2023
Salgsinntekt	1	547 075	443 889
Sum driftsinntekter		<u>547 075</u>	<u>443 889</u>
Varekostnad		864	1 135
Lønnskostnad	2, 3	5 000	5 000
Annen driftskostnad	4, 5	1 018	1 049
Sum driftskostnader		<u>6 882</u>	<u>7 184</u>
Driftsresultat		<u>540 193</u>	<u>436 705</u>
Finansinntekter og finanskostnader			
Inntekt på investering i datterselskap	6	420 000	759 645
Renteinntekt fra foretak i samme konsern	6	15 546	14 026
Annen renteinntekt		22 412	38 745
Annen finansinntekt	7	131 323	168 989
Verdireduksjon markedsbaserte omløpsmidler	7	416 692	33 748
Annen rentekostnad		176 799	121 363
Annen finanskostnad	7	1 194 774	105 837
Resultat av finansposter		<u>-1 198 983</u>	<u>720 458</u>
Resultat før skattekostnad		-658 790	1 157 163
Skattekostnad på resultat	1, 8	84 046	39 838
Resultat		<u>-742 836</u>	<u>1 117 325</u>
Årsresultat		<u>-742 836</u>	<u>1 117 325</u>
Overføringer			
Avsatt til dekning av tidligere udekket tap		0	1 117 325
Overført til udekket tap		742 836	0
Sum overføringer		<u>-742 836</u>	<u>1 117 325</u>



Balanse			
SBG Magnus Barfotsvei 9 C AS			
Eiendeler	Note	2024	2023
Anleggsmidler			
Immaterielle eiendeler			
Varige driftsmidler			
Finansielle driftsmidler			
Investeringer i datterselskap	6, 9	30 000	30 000
Lån til foretak i samme konsern	6	337 429	516 595
Investeringer i tilknyttet selskap	9	1 218 000	1 218 000
Lån til tilknyttet selskap og felles kontrollert virksomhet		1 080 954	971 533
Sum finansielle anleggsmidler		<u>2 666 383</u>	<u>2 736 128</u>
Sum anleggsmidler		<u>2 666 383</u>	<u>2 736 128</u>
Omløpsmidler			
Fordringer			
Andre kortsiktige fordringer	1	80 000	0
Sum fordringer		<u>80 000</u>	<u>0</u>
Investeringer			
Markedsbaserte aksjer	7, 10	890 895	1 879 612
Sum investeringer		<u>890 895</u>	<u>1 879 612</u>
Bankinnskudd, kontanter o.l.	11	50 574	1 749
Sum omløpsmidler		<u>1 021 469</u>	<u>1 881 361</u>
Sum eiendeler		<u>3 687 852</u>	<u>4 617 489</u>

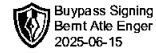
**Balanse**

SBG Magnus Barfotsvei 9 C AS

Egenkapital og gjeld	Note	2024	2023
Innskutt egenkapital			
Aksjekapital	12, 13	2 600 000	2 600 000
Sum innskutt egenkapital		<u>2 600 000</u>	<u>2 600 000</u>
Opptjent egenkapital			
Udekket tap	13	-2 477 841	-1 735 006
Sum opptjent egenkapital		<u>-2 477 841</u>	<u>-1 735 006</u>
Sum egenkapital		<u>122 159</u>	<u>864 994</u>
Gjeld			
Avsetning for forpliktelser			
Annen langsiktig gjeld			
Gjeld til ansatte/eiere		877 713	872 658
Øvrig langsiktig gjeld		2 076 811	2 164 457
Sum annen langsiktig gjeld		<u>2 954 524</u>	<u>3 037 115</u>
Kortsiktig gjeld			
Gjeld til kredittinstitusjoner	10	324 149	472 399
Betalbar skatt	8	84 046	39 838
Skyldig offentlige avgifter		136 553	110 972
Forskudd fra kunder		66 420	92 171
Sum kortsiktig gjeld		<u>611 169</u>	<u>715 380</u>
Sum gjeld		<u>3 565 693</u>	<u>3 752 495</u>
Sum egenkapital og gjeld		<u>3 687 852</u>	<u>4 617 489</u>

Kristiansand, 15.06.2025

Bernt Atle Enger
Styrets leder / Daglig leder



Noter for 2024

SBG Magnus Barfotsvei 9 C AS

Note 1 - Regnskapsprinsipper

Årsregnskapet er satt opp i samsvar med regnskapsloven og NRS 8 - God regnskapsskikk for små foretak

Driftsinntekter og kostnader

Inntektsføring skjer etter opptjeningsprinsippet som normalt vil være leveringstidspunktet for varer og tjenester. Kostnader medtas etter sammenstillingsprinsippet, dvs. at kostnader medtas i samme periode som tilhørende inntekter inntektsføres.

Hovedregel for vurdering og klassifisering av eiendeler og gjeld

Eiendeler bestemt til varig eie eller bruk er klassifisert som anleggsmidler. Andre eiendeler er klassifisert som omløpsmidler. Fordringer som skal tilbakebetales innen et år er uansett klassifisert som omløpsmidler. Ved klassifisering av kortsiktig og langsiktig gjeld er analoge kriterier lagt til grunn.

Anleggsmidler vurderes til anskaffelseskost, men nedskrives til virkelig verdi når verdifallet forventes ikke å være forbigående. Anleggsmidler med begrenset økonomisk levetid avskrives planmessig. Langsiktig gjeld balanseføres til nominelt mottatt beløp på etableringstidspunktet.

Omløpsmidler vurderes til laveste av anskaffelseskost og virkelig verdi. Kortsiktig gjeld balanseføres til nominelt mottatt beløp på etableringstidspunktet.

Enkelte poster er vurdert etter andre regler. Postene det gjelder vil være blant de postene som omhandles nedenfor.

Varige driftsmidler

Varige driftsmidler avskrives over forventet økonomisk levetid. Avskrivningene er som hovedregel fordelt lineært over antatt økonomisk levetid.

Aksjer og andeler i tilknyttet selskap og datterselskap

Investeringer i tilknyttet selskap er vurdert etter kostmetoden. Tilsvarende gjelder for datterselskap i selskapsregnskapet.

Aksjer i datterselskaper

Datterselskap vurderes etter kostmetoden i selskapsregnskapet. Investeringen er vurdert til anskaffelseskost for aksjene med mindre nedskrivning har vært nødvendig. Det er foretatt nedskrivning til virkelig verdi når verdifall skyldes årsaker som ikke kan forventes å være forbigående og det må anses nødvendig etter god regnskapsskikk. Nedskrivninger er reversert når grunnlaget for nedskrivning ikke lenger er til stede.

Utbytte, konsernbidrag og andre utdelinger fra datterselskap er inntektsført samme år som det er avsatt i givers regnskap. Overstiger utbytte / konsernbidraget andelen av opptjent resultat etter anskaffelsestidspunktet, representerer den overskytende del tilbakebetaling av investert kapital, og utdelingene er fratrukket investeringens verdi i balansen til morselskapet

Andre anleggsaksjer og andeler

Anleggsaksjer og mindre investeringer i ansvarlige selskaper og kommandittselskaper hvor selskapet ikke har betydelig innflytelse balanseføres til anskaffelseskost. Investeringene blir nedskrevet til virkelig verdi dersom verdifallet ikke er forbigående. Mottatt utbytte og andre overskuddsutdelinger fra selskapene inntektsføres som annen finansinntekt.

Aksjer i andre selskaper (omløpsaksjer)

Aksjer som inngår i en handelsportefølje vurderes til virkelig verdi på balansedagen. Prinsippet erstatter laveste verdis prinsipp som tidligere ble benyttet. Andre omløpsaksjer vurderes til det laveste av gjennomsnittlig anskaffelseskost og virkelig verdi på balansedagen. Tidligere ble anskaffelseskost tilordnet etter FIFO-metoden og ikke etter gjennomsnittlig anskaffelseskost.

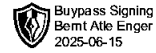
Fordringer

Kundefordringer og andre fordringer oppføres til pålydende etter fradrag for avsetning til forventet tap. Avsetning til tap gjøres på grunnlag av en individuell vurdering av de enkelte fordringene. I tillegg gjøres det for øvrige kundefordringer en uspesifisert avsetning for å dekke antatt tap.

Pensjoner

SBG Magnus Barfotsvei 9 C AS

Org.nr: 992 508 604



Noter for 2024

SBG Magnus Barfotsvei 9 C AS

Pensjonsordninger finansiert via sikrede ordninger er ikke balanseført. Pensjonspremien anses i disse tilfeller som pensjonskostnad og klassifiseres sammen med lønnskostnader.

Skatt

Skattekostnaden i resultatregnskapet omfatter både periodens betalbare skatt og endring i utsatt skatt. Utsatt skatt er beregnet på grunnlag av de midlertidige forskjeller som eksisterer mellom regnskapsmessige og skattemessige verdier, samt ligningsmessig underskudd til fremføring ved utgangen av regnskapsåret. Skatteøkende og skattereduserende midlertidige forskjeller som reverserer eller kan reversere i samme periode er utlignet og nettoført. Utsatt skatt på merverdier i forbindelse med oppkjøp av datterselskap blir ikke utlignet.

Note 2 Lønnskostnader, antall ansatte, godtgjørelser, lån til ansatte m.m.

Lønnskostnader	2024	2023
Lønninger	0	0
Arbeidsgiveravgift	0	0
Pensjonskostnader	0	0
Annen oppgavepliktig ytelse	0	0
Andre ytelser	5 000	5 000
Sum	5 000	5 000

Antall årsverk ansatte: 0 0

Ytelser til ledende personer	Daglig leder	Styre
Lønn	0	0
Kollektiv pensjonspremie	0	0
Annen godtgjørelse	0	0

Note 3 Obligatorisk tjenestepensjon (OTP)

Selskapet har ikke plikt til å ha pensjonsordning etter Lov om obligatorisk tjenestepensjon.

Note 4 Revisor

Kostnadsført revisjonshonorar 2024 utgjør kr 0. Selskapet har fravalgt revisjon. I tillegg kommer honorar for andre tjenester med kr 0.

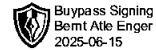
Note 5 Vurdering av kundefordringer

Vurdering av kundefordringer

	2024	2023
Vurdert til pålydende	0	0
- Avsatt til dekning av usikre fordringer	- 0	- 0
Bokført verdi pr. 31.12.	0	0

Bokførte tap på fordringer fremkommer slik:

Konstaterte tap på fordringer	0	0
Endring delkredereavsetning pr 31.12	0	0
Inngått på tidligere avskrevne fordringer	0	0
Tap på fordringer	0	0



Noter for 2024

SBG Magnus Barfotsvei 9 C AS

Note 6 Konsern selskap m.v.

Selskap	Selskapets aksjekapital pr. 31.12	Antall aksjer	Pålydende	Bokført verdi 31.12.
Kvinesdal Tannlegesenter AS	30000	30000	1	30000
			Sum	30000

SBG Magnus Barfotsvei 9 C AS har eiendeler i følgende selskaper:	Anskaffelsesstidspunkt	Forretningskontor	Eierandel/stemme rett	Selskapets egenkap. 100%	Selskapets resultat 100%	Innt.-ført KB / Utbytte
Kvinesdal Tannlegesenter AS	04.12.2017	Kvinesdal	100%	100 161	312 621	420 000

Det er ikke utarbeidet konsernregnskap for SBG Magnus Barfotsvei 9 C AS da konsernet oppfyller vilkårene for å være et lite foretak. Investeringen er regnskapsført etter kostmetoden. Det er ikke inntektsført noe resultat da det ikke er utbetalt noe utbytte.

Konsernmellomværende	2024	2023
Kvinesdal Tannlegesenter AS	337 429	516 595
Sum fordring	337 429	516 595

Renteinntekt	2024	2023
Kvinesdal Tannlegesenter AS	15 546	14 026
Sum renteinntekt	15 546	14 026

Note 7 Verdipapirer

	Anskaffelseskost	Balanseført verdi	Markedsverdi
Omløpsmidler			
Equinor ASA	291 922	199 050	199 050
REC Silicon ASA	1 267 726	691 845	691 845
Sum	1 559 649	890 895	890 895



Noter for 2024

SBG Magnus Barfotsvei 9 C AS**Note 8 Skatt**

Årets skattekostnad	2024	2023
Resultatført skatt på ordinært resultat:		
Betalbar skatt	84 046	39 838
Endring i utsatt skattefordel	0	0
Skattekostnad ordinært resultat	84 046	39 838
Skattepliktig inntekt:		
Resultat før skatt	-658 790	1 157 163
Permanente forskjeller	1 062 281	-24 335
Endring i midlertidige forskjeller	-21 464	-25 789
Anvendelse av fremførbart underskudd	0	-925 957
Skattepliktig inntekt	382 028	181 082
Betalbar skatt i balansen:		
Betalbar skatt på årets resultat	84 046	-127 284
Betalbar skatt på mottatt konsernbidrag	0	167 122
Sum betalbar skatt i balansen	84 046	39 838

Skatteeffekten av midlertidige forskjeller som har gitt opphav til utsatt skatt og utsatte skattefordeler, spesifisert på typer av midlertidige forskjeller

	2024	2023	Endring
Varige driftsmidler	-67 438	-74 931	-7 493
Gevinst – og tapskonto	-55 882	-69 853	-13 971
Sum	-123 320	-144 784	-21 464
Inngår ikke i beregningen av utsatt skatt	123 320	144 784	21 464
Utsatt skattefordel (22 %)	0	0	0

I henhold til God regnskapsskikk for små foretak balanseføres ikke utsatt skattefordel.

Note 9 Datterselskap, TS og FKV

	Kontor- kommune	Eier- andel	Balanseført verdi	Egenkapital	Resultat
DS/FKV/TS					
Dental Studio AS	Oslo	50,0%	50 000	780 148	8 844
Dentalklinikken AS	Kvinesdal	50,0%	15 000	120 000	95 784
Kvinesdal Tannlegesenter AS	Kvinesdal	100,0%	30 000	100 161	312 621
Pro-Eiendom AS	Kristiansand	40,0%	1 153 000	168 309	67 497
Sum			1 248 000	1 168 618	484 746

SBG Magnus Barfotsvei 9 C AS

Org.nr: 992 508 604



Noter for 2024

SBG Magnus Barfotsvei 9 C AS

Note 10 Pantstillelser og garantier m.v.

Gjeld som er sikret ved pant og lignende	2024	2023
Gjeld til kredittinstitusjoner, langsiktig	0	0
Gjeld til kredittinstitusjoner, kortsiktig	324 149	472 399
Totalt	324 149	472 399

Bokført verdi av eiendeler som sikkerhet for bokført gjeld	2024	2023
Markedsbaserte aksjer	890 895	1 879 612
Totalt	890 895	1 879 612

Gjeld som forfaller om mer enn fem år	2024	2023
Gjeld til kredittinstitusjoner	0	0

Som sikkerhet for selskapets gjeld foreligger pant i markedsbaserte aksjer.

Note 11 Bundne midler

I posten inngår bundet i skattetrekk med kr 0.

Note 12 Aksjonærer

Aksjekapitalen i SBG Magnus Barfotsvei 9 C AS pr. 31.12 består av:

	Antall	Pålydende	Bokført
Ordinære aksjer	26 000	100,0	2 600 000
Sum	26 000		2 600 000

Eierstruktur

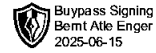
Aksjonærer i % pr. 31.12:

	Ordinære	Eierandel	Stemmeandel
Bernt Atle Enger	26 000	100,0	100,0

Aksjer eiet av medlemmer i styret og daglig leder:

Navn	Verv	Ordinære
Bernt Atle Enger	Styrets leder / Daglig leder	26 000
Totalt antall aksjer		26 000

Hver aksje gir lik stemmerett i selskapet. Ved salg av aksjer har de andre aksjonærene forkjøpsrett.



Noter for 2024

SBG Magnus Barfotsvei 9 C AS

Note 13 Egenkapital

	Aksje- kapital	Udekket tap	Sum
Egenkapital 01.01.	2 600 000	-1 735 006	864 994
Overført til udekket tap		-742 836	-742 836
Egenkapital 31.12.	2 600 000	-2 477 841	122 159

Note 14 Fortsatt drift

Det fremlagte årsregnskapet viser et underskudd etter skatt på kr 742 836 i 2024 mot et overskudd på kr 1 117 325 i 2023. Omsetningen i selskapet har endret seg fra kr 443 889 i 2023 til kr 547 075 i 2024.

Totalkapitalen i selskapet var ved utgangen av året kr 3 687 852 mot kr 4 617 489 foregående år. Egenkapitalandelen pr. 31.12.2024 var 3,3% av totalkapitalen.

Styret mener at årsregnskapet gir et rettviseende bilde av selskapets eiendeler og gjeld, finansielle stilling og resultat.

Styret gjør oppmerksom på at mer enn 50% av selskapets aksjekapital er tapt. Dette medfører at styret har handleplikt etter aksjeloven § 3-5. Regnskapet viser et underskudd på kr 742 836 i regnskapsåret 2024 og selskapets udekkede tap er på kr 2 477 841. Selskapets gjeld består i all hovedsak til aksjonær eller nærstående til aksjonær. Det forventes at selskapets investeringer vil kunne gi gode overskudd i kommende år slik at det akkumulerte underskuddet vil kunne dekkes inn over noe tid. Det er tilfredsstillende sikkerhet for selskapets gjeld. Styret mener det er forsvarlig med fortsatt drift. Årsregnskapet er utarbeidet under forutsetningen om fortsatt drift.