



ÅRSREGNSKAPET FOR REGNSKAPSÅRET 2022 - GENERELL INFORMASJON

Enheten

Organisasjonsnummer: 981 372 638
Organisasjonsform: Aksjeselskap
Foretaksnavn: APHELION AS
Forretningsadresse: c/o Leif Aage Fredsted
Heiasvingen 14
1177 OSLO

Regnskapsår

Årsregnskapets periode: 01.01.2022 - 31.12.2022

Konsern

Morselskap i konsern: Nei

Regnskapsregler

Regler for små foretak benyttet: Ja
Benyttet ved utarbeidelsen av årsregnskapet til selskapet: Regnskapslovens alminnelige regler

Årsregnskapet fastsatt av kompetent organ

Bekreftet av representant for selskapet: Leif Aage Fredsted
Dato for fastsettelse av årsregnskapet: 15.05.2023

Grunnlag for avgivelse

År 2022: Årsregnskapet er elektronisk innlevert
År 2021: Tall er hentet fra elektronisk innlevert årsregnskap fra 2022

Det er ikke krav til at årsregnskapet m.v. som sendes til Regnskapsregisteret er undertegnet. Kontrollen på at dette er utført ligger hos revisor/enhetens øverste organ. Sikkerheten ivaretas ved at innsender har rolle/rettighet for innsending av årsregnskapet via Altinn, og ved at det bekreftes at årsregnskapet er fastsatt av kompetent organ.

Brønnøysundregistrene, 08.03.2024



Resultatregnskap

Beløp i: NOK	Note	2022	2021
RESULTATREGNSKAP			
Kostnader			
Lønnskostnad	1		
Annen driftskostnad		161 600	144 660
Sum kostnader		161 600	144 660
Driftsresultat		-161 600	-144 660
Finansinntekter og finanskostnader			
Annen renteinntekt		433 448	312 034
Annen finansinntekt		1 738 527	860 057
Verdiendring markedsbaserte omløpsmidler		-1 750 753	-523 176
Sum finansinntekter		421 222	648 915
Annen finanskostnad		489 652	13 996
Sum finanskostnader		489 652	13 996
Netto finans		-68 431	634 920
Ordinært resultat før skattekostnad		-230 031	490 260
Skattekostnad på resultat	3	48 669	40 790
Ordinært resultat etter skattekostnad		-278 700	449 470
Årsresultat	2	-278 700	449 470
Årsresultat etter minoritetsinteresser		-278 700	449 470
Totalresultat		-278 700	449 470
Overføringer og disponeringer			
Avsatt til annen egenkapital			449 470
Overført fra annen egenkapital		-278 700	
Sum overføringer og disponeringer		-278 700	449 470



Balanse

Beløp i: NOK	Note	2022	2021
BALANSE - EIENDELER			
Anleggsmidler			
Immaterielle eiendeler			
Utsatt skattefordel	3		
Finansielle anleggsmidler			
Investeringer i aksjer og andeler			1 000 000
Sum finansielle anleggsmidler			1 000 000
Sum anleggsmidler		0	1 000 000
Omløpsmidler			
Varer			
Fordringer			
Andre kortsiktige fordringer		63 177	45 743
Sum fordringer		63 177	45 743
Investeringer			
Markedsbaserte aksjer		929 382	2 410 370
Markedsbaserte obligasjoner		8 597 088	818 047
Andre markedsbaserte finansielle instrumenter		6 816 633	11 214 284
Sum investeringer		16 343 103	14 442 700
Bankinnskudd, kontanter og lignende			
Bankinnskudd, kontanter		600 405	1 863 145
Sum bankinnskudd, kontanter og lignende		600 405	1 863 145
Sum omløpsmidler		17 006 684	16 351 588
SUM EIENDELER		17 006 684	17 351 588

BALANSE - EGENKAPITAL OG GJELD

Egenkapital



Balanse

Beløp i: NOK	Note	2022	2021
Innskutt egenkapital			
Aksjekapital 14 113 aksjer a kr 7,50	4	105 848	105 848
Beholdning av egne aksjer	4		
Sum innskutt egenkapital		105 848	105 848
Opptjent egenkapital			
Annen egenkapital		16 851 251	17 204 951
Sum opptjent egenkapital		16 851 251	17 204 951
Sum egenkapital	2	16 957 098	17 310 798
Gjeld			
Langsiktig gjeld			
Utsatt skatt	3		
Annen langsiktig gjeld			
Sum langsiktig gjeld		0	0
Kortsiktig gjeld			
Betalbar skatt	3	48 669	40 790
Annen kortsiktig gjeld		917	
Sum kortsiktig gjeld		49 586	40 790
Sum gjeld		49 586	40 790
SUM EGENKAPITAL OG GJELD		17 006 684	17 351 588



Brønnøysundregistrene

ÅRSREGNSKAP FOR REGNSKAPSÅRET 2022 - GENERELL INFORMASJON

Journalnummer: 2023 412527

Enheten

Organisasjonsnummer: 981 372 638
Organisasjonsform: Aksjeselskap
Foretaksnavn: APHELION AS
Forretningsadresse: c/o Leif Aage Fredsted
Heiasvingen 14
1177 OSLO

Regnskapsår

Årsregnskapets periode: 01.01.2022 - 31.12.2022

Konsern

Morselskap i konsern: Nei

Regnskapsregler

Regler for små foretak benyttet: Ja
Benyttet ved utarbeidelsen av
årsregnskapet til selskapet: Regnskapslovens alminnelige regler

Årsregnskapet fastsatt av kompetent organ

Bekreftet av representant for selskapet: Leif Aage Fredsted
Dato for fastsettelse av årsregnskapet: 15.05.2023

Revisjon

Selskapet har besluttet at årsregnskapet
ikke skal revideres: Ja
Årsregnskapet er utarbeidet av ekstern
autorisert regnskapsfører: Ja
Ekstern autorisert regnskapsfører har i
løpet av regnskapsåret bistått ved den
løpende regnskapsføringen eller utført
andre tjenester for selskapet enn å
utarbeide årsregnskapet: Ja

Grunnlag for avgivelse

År 2022: Årsregnskap er elektronisk innlevert.
År 2021: Tall er hentet fra elektronisk innlevert årsregnskap fra 2022.

Det er ikke krav til at årsregnskapet m.v. som sendes til Regnskapsregisteret er undertegnet. Kontrollen på at dette er utført ligger hos revisor/enhetens øverste organ. Sikkerheten ivaretas ved at innsender har rolle/rettighet for innsending av årsregnskapet via Altinn, og ved at det bekreftes at årsregnskapet er fastsatt av kompetent organ.

Brønnøysundregistrene, 22.05.2023

Brønnøysundregistrene
Postadresse: Postboks 900, 8910 Brønnøysund
Telefon: 75 00 75 00
E-post: firmapost@brreg.no Internett: www.brreg.no
Organisasjonsnummer: 974 760 673



Organisasjonsnr: 981 372 638
APHELION AS

RESULTATREGNSKAP

Beløp i: NOK	Note	2022	2021
RESULTATREGNSKAP			
Kostnader			
Lønnskostnad	1		
Annen driftskostnad		161 600	144 660
Sum kostnader		161 600	144 660
Driftsresultat		-161 600	-144 660
Finansinntekter og finanskostnader			
Annen renteinntekt		433 448	312 034
Annen finansinntekt		1 738 527	860 057
Verdiendring			
markedsbaserte omløpsmidler		-1 750 753	-523 176
Sum finansinntekter		421 222	648 915
Annen finanskostnad		489 652	13 996
Sum finanskostnader		489 652	13 996
Netto finans		-68 431	634 920
Ordinært resultat før skattekostnad			
Skattekostnad på resultat	3	-230 031	490 260
Ordinært resultat etter skattekostnad		48 669	40 790
Årsresultat	2	-278 700	449 470
Årsresultat etter minoritetsinteresser		-278 700	449 470
Totalresultat		-278 700	449 470
Overføringer og disponeringer			
Avsatt til annen egenkapital			449 470
Overført fra annen egenkapital		-278 700	
Sum overføringer og disponeringer		-278 700	449 470



Organisasjonsnr: 981 372 638
APHELION AS

BALANSE

Beløp i: NOK **Note** **2022** **2021**

BALANSE - EIENDELER

Anleggsmidler

Immaterielle eiendeler

Utsatt skattefordel 3

Finansielle anleggsmidler

Investeringer i aksjer og
andeler

1 000 000

**Sum finansielle
anleggsmidler**

1 000 000

Sum anleggsmidler

0

1 000 000

Omløpsmidler

Varer

Fordringer

Andre kortsiktige
fordringer

63 177

45 743

Sum fordringer

63 177

45 743

Investeringer

Markedsbaserte aksjer

929 382

2 410 370

Markedsbaserte obligasjoner

8 597 088

818 047

Andre markedsbaserte
finansielle instrumenter

6 816 633

11 214 284

Sum investeringer

16 343 103

14 442 700

Bankinnskudd, kontanter og lignende

Bankinnskudd, kontanter

600 405

1 863 145

**Sum bankinnskudd,
kontanter og lignende**

600 405

1 863 145

Sum omløpsmidler

17 006 684

16 351 588

SUM EIENDELER

17 006 684

17 351 588

BALANSE - EGENKAPITAL OG GJELD

Egenkapital

Innskutt egenkapital

Aksjekapital 14 113

aksjer a kr 7,50 4

105 848

105 848

Beholdning av egne aksjer 4

105 848

105 848

Sum innskutt egenkapital



Opptjent egenkapital			
Annen egenkapital		16 851 251	17 204 951
Sum opptjent egenkapital		16 851 251	17 204 951
Sum egenkapital	2	16 957 098	17 310 798
Gjeld			
Langsiktig gjeld			
Utsatt skatt	3		
Annen langsiktig gjeld			
Sum langsiktig gjeld		0	0
Kortsiktig gjeld			
Betalbar skatt	3	48 669	40 790
Annen kortsiktig gjeld		917	
Sum kortsiktig gjeld		49 586	40 790
Sum gjeld		49 586	40 790
SUM EGENKAPITAL OG GJELD		17 006 684	17 351 588



Organisasjonsnr: 981 372 638
APHELION AS

NOTEOPPLYSNINGER - SELSKAP - alle poster oppgitt i hele tall

Note

Antall årsverk i regnskapsåret
0.00

Sum Beløp

Balanseført verdi 31.12. Varige driftsmidler Immaterielle eiend.

Konsernregnskap

Morselskapet sitt navn

Forretningskontor for morselskapet

Begrunnelse for at datterselskap er utelatt fra konsolideringen

Samlet beløp - tilknyttet selskap Årets Fjorårets

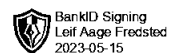
Samlet beløp - foretak i samme konsern Årets Fjorårets

Samlet beløp - foretak i samme konsern Årets Fjorårets

Samlet beløp - felles kontrollert virksomhet Årets Fjorårets

Pantstillelse Beløp

Beholdning av egne aksjer Antall Pålydende Andel av aksjek.



Årsregnskap 2022

Aphelion AS

Resultatregnskap
Balanse
Noter til regnskapet

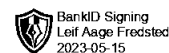
Org.nr.: 981 372 638



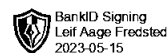
Resultatregnskap			
Aphelion AS			
Driftsinntekter og driftskostnader	Note	2022	2021
Annen driftskostnad		<u>161 600</u>	<u>144 660</u>
Driftsresultat		<u>-161 600</u>	<u>-144 660</u>
Finansinntekter og finanskostnader			
Renteinntekt		433 448	312 034
Annen finansinntekt		1 738 527	860 057
Verdiendring markedsbaserte omløpsmidler		-1 750 753	-523 176
Annen finanskostnad		<u>489 652</u>	<u>13 996</u>
Resultat av finansposter		<u>-68 431</u>	<u>634 920</u>
Ordinært resultat før skattekostnad		<u>-230 031</u>	<u>490 260</u>
Skattekostnad på resultat	3	<u>48 669</u>	<u>40 790</u>
Årsresultat	2	<u>-278 700</u>	<u>449 470</u>
Overføringer			
Avsatt til annen egenkapital		0	449 470
Overført fra annen egenkapital		<u>278 700</u>	<u>0</u>
Sum overført		<u>-278 700</u>	<u>449 470</u>



Balanse			
Aphelion AS			
Eiendeler	Note	2022	2021
Anleggsmidler			
Investeringer i aksjer og andeler		0	1 000 000
Sum finansielle anleggsmidler		<u>0</u>	<u>1 000 000</u>
Sum anleggsmidler		<u>0</u>	<u>1 000 000</u>
Omløpsmidler			
Fordringer			
Andre kortsiktige fordringer		<u>63 177</u>	<u>45 743</u>
Investeringer			
Markedsbaserte aksjer		929 382	2 410 370
Markedsbaserte obligasjoner		8 597 088	818 047
Andre markedsbaserte finansielle instrumenter		6 816 633	11 214 284
Sum investeringer		<u>16 343 103</u>	<u>14 442 700</u>
Bankinnskudd, kontanter		<u>600 405</u>	<u>1 863 145</u>
Sum omløpsmidler		<u>17 006 684</u>	<u>16 351 588</u>
Sum eiendeler		<u>17 006 684</u>	<u>17 351 588</u>



Balanse			
Aphelion AS			
Egenkapital og gjeld	Note	2022	2021
Innskutt egenkapital			
Aksjekapital 14 113 aksjer a kr 7,50	4	<u>105 848</u>	<u>105 848</u>
Opptjent egenkapital			
Annen egenkapital		<u>16 851 251</u>	<u>17 204 951</u>
Sum egenkapital	2	<u>16 957 098</u>	<u>17 310 798</u>
Gjeld			
Kortsiktig gjeld			
Betalbar skatt	3	48 669	40 790
Annen kortsiktig gjeld		917	0
Sum kortsiktig gjeld		<u>49 586</u>	<u>40 790</u>
Sum gjeld		<u>49 586</u>	<u>40 790</u>
Sum egenkapital og gjeld		<u>17 006 684</u>	<u>17 351 588</u>
Oslo, 15.05.2023 Styret i Aphelion AS			
<hr/> Leif Aage Fredsted styrets leder			
Aphelion AS			Side 4



Noter 2022

Aphelion AS

Regnskapsprinsipper

Årsregnskapet er satt opp i samsvar med regnskapsloven og NRS 8 - God regnskapsskikk for små foretak.

Note 1 Lønnskostnader

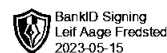
Aphelion AS har ikke hatt lønns- eller personalkostnader i 2022 og det foreligger heller ingen slike forpliktelser.

Note 2 Egenkapital

	Aksjekapital	Overkurs	Annen egenkapital	Sum egenkapital
Pr. 31.12.2021	105 848	0	17 204 951	17 310 798
Årets resultat			-278 700	-278 700
Tilleggsutbytte			-75 000	-75 000
Pr 31.12.2022	105 848	0	16 851 251	16 957 098

Note 3 Skatt

Årets skattekostnad	2022	2021
Resultatført skatt på ordinært resultat:		
Betalbar skatt	48 669	40 790
Endring i utsatt skattefordel	0	0
Skattekostnad ordinært resultat	48 669	40 790
Skattepliktig inntekt:		
Ordinært resultat før skatt	-230 031	490 260
Permanente forskjeller	451 253	-304 851
Skattepliktig inntekt	221 222	185 409
Betalbar skatt i balansen:		
Betalbar skatt på årets resultat	48 669	40 790
Sum betalbar skatt i balansen	48 669	40 790



Noter 2022
Aphelion AS

Note 4 Aksjonærer

Aksjekapitalen i Aphelion AS pr. 31.12 består av:

	Antall	Pålydende	Bokført
Ordinære aksjer	14 113	8	105 848
Sum	14 113		105 848

Eierstruktur

Aksjonærer i % pr. 31.12:

	Ordinære	Eierandel
Leif Aage Fredsted	14 113	100

Aksjer og opsjoner eiet av medlemmer i styret og daglig leder:

Navn	Verv	Ordinære
Leif Aage Fredsted	styrets leder	14 113
Totalt antall aksjer		14 113



Årsregnskap 2022

Aphelion AS

Resultatregnskap
Balanse
Noter til regnskapet

Org.nr.: 981 372 638



Resultatregnskap			
Aphelion AS			
Driftsinntekter og driftskostnader	Note	2022	2021
Annen driftskostnad		<u>161 600</u>	<u>144 660</u>
Driftsresultat		<u>-161 600</u>	<u>-144 660</u>
Finansinntekter og finanskostnader			
Renteinntekt		433 448	312 034
Annen finansinntekt		1 738 527	860 057
Verdiendring markedsbaserte omløpsmidler		-1 750 753	-523 176
Annen finanskostnad		<u>489 652</u>	<u>13 996</u>
Resultat av finansposter		<u>-68 431</u>	<u>634 920</u>
Ordinært resultat før skattekostnad		<u>-230 031</u>	<u>490 260</u>
Skattekostnad på resultat	3	<u>48 669</u>	<u>40 790</u>
Årsresultat	2	<u>-278 700</u>	<u>449 470</u>
Overføringer			
Avsatt til annen egenkapital		0	449 470
Overført fra annen egenkapital		<u>278 700</u>	<u>0</u>
Sum overført		<u>-278 700</u>	<u>449 470</u>



Balanse			
Aphelion AS			
Eiendeler	Note	2022	2021
Anleggsmidler			
Investeringer i aksjer og andeler		0	1 000 000
Sum finansielle anleggsmidler		<u>0</u>	<u>1 000 000</u>
Sum anleggsmidler		<u>0</u>	<u>1 000 000</u>
Omløpsmidler			
Fordringer			
Andre kortsiktige fordringer		<u>63 177</u>	<u>45 743</u>
Investeringer			
Markedsbaserte aksjer		929 382	2 410 370
Markedsbaserte obligasjoner		8 597 088	818 047
Andre markedsbaserte finansielle instrumenter		6 816 633	11 214 284
Sum investeringer		<u>16 343 103</u>	<u>14 442 700</u>
Bankinnskudd, kontanter		<u>600 405</u>	<u>1 863 145</u>
Sum omløpsmidler		<u>17 006 684</u>	<u>16 351 588</u>
Sum eiendeler		<u>17 006 684</u>	<u>17 351 588</u>



Balanse			
Aphelion AS			
Egenkapital og gjeld	Note	2022	2021
Innskutt egenkapital			
Aksjekapital 14 113 aksjer a kr 7,50	4	<u>105 848</u>	<u>105 848</u>
Opptjent egenkapital			
Annen egenkapital		<u>16 851 251</u>	<u>17 204 951</u>
Sum egenkapital	2	<u>16 957 098</u>	<u>17 310 798</u>
Gjeld			
Kortsiktig gjeld			
Betalbar skatt	3	48 669	40 790
Annen kortsiktig gjeld		917	0
Sum kortsiktig gjeld		<u>49 586</u>	<u>40 790</u>
Sum gjeld		<u>49 586</u>	<u>40 790</u>
Sum egenkapital og gjeld		<u>17 006 684</u>	<u>17 351 588</u>
Oslo, 15.05.2023 Styret i Aphelion AS			
<hr/> Leif Aage Fredsted styrets leder			
Aphelion AS			Side 4



Noter 2022

Aphelion AS

Regnskapsprinsipper

Årsregnskapet er satt opp i samsvar med regnskapsloven og NRS 8 - God regnskapsskikk for små foretak.

Note 1 Lønnskostnader

Aphelion AS har ikke hatt lønns- eller personalkostnader i 2022 og det foreligger heller ingen slike forpliktelser.

Note 2 Egenkapital

	Aksjekapital	Overkurs	Annen egenkapital	Sum egenkapital
Pr. 31.12.2021	105 848	0	17 204 951	17 310 798
Årets resultat			-278 700	-278 700
Tilleggsutbytte			-75 000	-75 000
Pr 31.12.2022	105 848	0	16 851 251	16 957 098

Note 3 Skatt

Årets skattekostnad	2022	2021
Resultatført skatt på ordinært resultat:		
Betalbar skatt	48 669	40 790
Endring i utsatt skattefordel	0	0
Skattekostnad ordinært resultat	48 669	40 790
Skattepliktig inntekt:		
Ordinært resultat før skatt	-230 031	490 260
Permanente forskjeller	451 253	-304 851
Skattepliktig inntekt	221 222	185 409
Betalbar skatt i balansen:		
Betalbar skatt på årets resultat	48 669	40 790
Sum betalbar skatt i balansen	48 669	40 790



Noter 2022
Aphelion AS

Note 4 Aksjonærer

Aksjekapitalen i Aphelion AS pr. 31.12 består av:

	Antall	Pålydende	Bokført
Ordinære aksjer	14 113	8	105 848
Sum	14 113		105 848

Eierstruktur

Aksjonærer i % pr. 31.12:

	Ordinære	Eierandel
Leif Aage Fredsted	14 113	100

Aksjer og opsjoner eiet av medlemmer i styret og daglig leder:

Navn	Verv	Ordinære
Leif Aage Fredsted	styrets leder	14 113
Totalt antall aksjer		14 113