



## ÅRSREGNSKAPET FOR REGNSKAPSÅRET 2020 - GENERELL INFORMASJON

### Enheten

Organisasjonsnummer: 992 272 295  
Organisasjonsform: Aksjeselskap  
Foretaksnavn: RIMECH AS  
Forretningsadresse: Dyegata 57  
3070 SANDE I VESTFOLD

### Regnskapsår

Årsregnskapets periode: 01.01.2020 - 31.12.2020

### Konsern

Morselskap i konsern: Nei

### Regnskapsregler

Regler for små foretak benyttet: Ja  
Benyttet ved utarbeidelsen av årsregnskapet til selskapet: Regnskapslovens alminnelige regler

### Årsregnskapet fastsatt av kompetent organ

Bekreftet av representant for selskapet: Aktiv Økonomiservice AS  
Dato for fastsettelse av årsregnskapet: 18.06.2021

### Grunnlag for avgivelse

År 2020: Årsregnskapet er elektronisk innlevert  
År 2019: Tall er hentet fra elektronisk innlevert årsregnskap fra 2020

*Det er ikke krav til at årsregnskapet m.v. som sendes til Regnskapsregisteret er undertegnet. Kontrollen på at dette er utført ligger hos revisor/enhetens øverste organ. Sikkerheten ivaretas ved at innsender har rolle/rettighet for innsending av årsregnskapet via Altinn, og ved at det bekreftes at årsregnskapet er fastsatt av kompetent organ.*

Brønnøysundregistrene, 29.06.2022



## Resultatregnskap

Beløp i: NOK	Note	2020	2019
<b>RESULTATREGNSKAP</b>			
<b>Inntekter</b>			
Salgsinntekt		425 655	502 726
Annen driftsinntekt		124 395	40 140
<b>Sum inntekter</b>		<b>550 050</b>	<b>542 866</b>
<b>Kostnader</b>			
Endring i beholdning av varer under tilvirkning og ferdig tilvirkede varer		192 024	-52 917
Varekostnad		10 191	477 816
Lønnskostnad		-8 389	382 903
Avskrivning på varige driftsmidler og immaterielle eiendeler		110 468	138 715
Annen driftskostnad		129 553	546 995
<b>Sum kostnader</b>		<b>433 847</b>	<b>1 493 512</b>
<b>Driftsresultat</b>		<b>116 203</b>	<b>-950 646</b>
<b>Finansinntekter og finanskostnader</b>			
Annen renteinntekt		258	1 266
Annen finansinntekt			5 197
<b>Sum finansinntekter</b>		<b>258</b>	<b>6 463</b>
Annen rentekostnad		31 311	39 457
<b>Sum finanskostnader</b>		<b>31 311</b>	<b>39 457</b>
<b>Netto finans</b>		<b>-31 052</b>	<b>-32 994</b>
<b>Ordinært resultat før skattekostnad</b>		<b>85 150</b>	<b>-983 640</b>
Skattekostnad på ordinært resultat			20 818
<b>Ordinært resultat etter skattekostnad</b>		<b>85 150</b>	<b>-1 004 458</b>
<b>Årsresultat</b>		<b>85 150</b>	<b>-1 004 458</b>
<b>Årsresultat etter minoritetsinteresser</b>		<b>85 150</b>	<b>-1 004 458</b>
<b>Overføringer og disponeringer</b>			



## Resultatregnskap

<b>Beløp i: NOK</b>	<b>Note</b>	<b>2020</b>	<b>2019</b>
Overføringer til/fra annen egenkapital		85 150	-1 004 458
<b>Sum overføringer og disponeringer</b>		<b>85 150</b>	<b>-1 004 458</b>



## Balanse

Beløp i: NOK	Note	2020	2019
<b>BALANSE - EIENDELER</b>			
<b>Anleggsmidler</b>			
<b>Immaterielle eiendeler</b>			
<b>Varige driftsmidler</b>			
Tomter, bygninger og annen fast eiendom	4	1 170 916	1 219 704
Maskiner og anlegg	4	115 582	145 643
Driftsløsøre, inventar, verktøy, kontormaskiner og lignende	4	24 098	49 320
<b>Sum varige driftsmidler</b>		<b>1 310 596</b>	<b>1 414 668</b>
<b>Sum anleggsmidler</b>		<b>1 310 596</b>	<b>1 414 668</b>
<b>Omløpsmidler</b>			
<b>Varer</b>			
Varer		233 655	425 679
<b>Sum varer</b>		<b>233 655</b>	<b>425 679</b>
<b>Fordringer</b>			
Kundefordringer		31 722	
Andre fordringer			373 690
<b>Sum fordringer</b>		<b>31 722</b>	<b>373 690</b>
<b>Bankinnskudd, kontanter og lignende</b>			
Bankinnskudd, kontanter og lignende	5	525 136	95 923
<b>Sum bankinnskudd, kontanter og lignende</b>		<b>525 136</b>	<b>95 923</b>
<b>Sum omløpsmidler</b>		<b>790 513</b>	<b>895 292</b>
<b>SUM EIENDELER</b>		<b>2 101 108</b>	<b>2 309 960</b>
<b>BALANSE - EGENKAPITAL OG GJELD</b>			
<b>Egenkapital</b>			
<b>Innskutt egenkapital</b>			
Selskapskapital		100 000	100 000



## Balanse

<b>Beløp i: NOK</b>	<b>Note</b>	<b>2020</b>	<b>2019</b>
Overkurs		5 000	5 000
<b>Sum innskutt egenkapital</b>		<b>105 000</b>	<b>105 000</b>
<b>Opptjent egenkapital</b>			
Annen egenkapital		1 352 022	1 266 872
<b>Sum opptjent egenkapital</b>		<b>1 352 022</b>	<b>1 266 872</b>
<b>Sum egenkapital</b>		<b>1 457 022</b>	<b>1 371 872</b>
<b>Gjeld</b>			
<b>Langsiktig gjeld</b>			
<b>Annen langsiktig gjeld</b>			
Gjeld til kredittinstitusjoner		628 680	712 680
<b>Sum annen langsiktig gjeld</b>		<b>628 680</b>	<b>712 680</b>
<b>Sum langsiktig gjeld</b>		<b>628 680</b>	<b>712 680</b>
<b>Kortsiktig gjeld</b>			
Leverandørgjeld		11 686	29 380
Skyldige offentlige avgifter		2 069	21 941
Annen kortsiktig gjeld		1 651	174 087
<b>Sum kortsiktig gjeld</b>		<b>15 406</b>	<b>225 408</b>
<b>Sum gjeld</b>		<b>644 086</b>	<b>938 088</b>
<b>SUM EGENKAPITAL OG GJELD</b>		<b>2 101 108</b>	<b>2 309 960</b>



## Brønnøysundregistrene

### ÅRSREGNSKAP FOR REGNSKAPSÅRET 2020 - GENERELL INFORMASJON

Journalnummer: 2021 651627

#### Enheten

Organisasjonsnummer: 992 272 295  
Organisasjonsform: Aksjeselskap  
Foretaksnavn: RIMECH AS  
Forretningsadresse: Dyegata 57  
3070 SANDE I VESTFOLD

#### Regnskapsår

Årsregnskapets periode: 01.01.2020 - 31.12.2020

#### Konsern

Morselskap i konsern: Nei

#### Regnskapsregler

Regler for små foretak benyttet: Ja  
Benyttet ved utarbeidelsen av  
årsregnskapet til selskapet: Regnskapslovens alminnelige regler

#### Årsregnskapet fastsatt av kompetent organ

Bekreftet av representant for selskapet: Aktiv Økonomiservice AS  
Dato for fastsettelse av årsregnskapet: 18.06.2021

#### Revisjon

Selskapet har besluttet at årsregnskapet  
ikke skal revideres: Ja  
Årsregnskapet er utarbeidet av ekstern  
autorisert regnskapsfører: Ja  
Ekstern autorisert regnskapsfører har i  
løpet av regnskapsåret bistått ved den  
løpende regnskapsføringen eller utført  
andre tjenester for selskapet enn å  
utarbeide årsregnskapet: Ja

#### Grunnlag for avgivelse

År 2020: Årsregnskap er elektronisk innlevert.  
År 2019: Tall er hentet fra elektronisk innlevert årsregnskap fra 2020.

*Det er ikke krav til at årsregnskapet m.v. som sendes til Regnskapsregisteret er undertegnet. Kontrollen på at dette er utført ligger hos revisor/enhetens øverste organ. Sikkerheten ivaretas ved at innsender har rolle/rettighet for innsending av årsregnskapet via Altinn, og ved at det bekreftes at årsregnskapet er fastsatt av kompetent organ.*

Brønnøysundregistrene, 26.08.2021

---

Brønnøysundregistrene  
Postadresse: Postboks 900, 8910 Brønnøysund  
Telefon: 75 00 75 00  
E-post: firmapost@brreg.no Internett: www.brreg.no  
Organisasjonsnummer: 974 760 673



Organisasjonsnr: 992 272 295  
RIMECH AS

## RESULTATREGNSKAP

<b>Beløp i: NOK</b>	<b>Note</b>	<b>2020</b>	<b>2019</b>
<b>RESULTATREGNSKAP</b>			
<b>Inntekter</b>			
Salgsinntekt		425 655	502 726
Annen driftsinntekt		124 395	40 140
<b>Sum inntekter</b>		<b>550 050</b>	<b>542 866</b>
<b>Kostnader</b>			
Endring i beholdning av varer under tilvirkning og ferdig tilvirkede varer		192 024	-52 917
Varekostnad		10 191	477 816
Lønnskostnad		-8 389	382 903
Avskrivning på varige driftsmidler og immaterielle eiendeler		110 468	138 715
Annen driftskostnad		129 553	546 995
<b>Sum kostnader</b>		<b>433 847</b>	<b>1 493 512</b>
<b>Driftsresultat</b>		<b>116 203</b>	<b>-950 646</b>
<b>Finansinntekter og finanskostnader</b>			
Annen renteinntekt		258	1 266
Annen finansinntekt			5 197
<b>Sum finansinntekter</b>		<b>258</b>	<b>6 463</b>
Annen rentekostnad		31 311	39 457
<b>Sum finanskostnader</b>		<b>31 311</b>	<b>39 457</b>
<b>Netto finans</b>		<b>-31 052</b>	<b>-32 994</b>
<b>Ordinært resultat før skattekostnad</b>		<b>85 150</b>	<b>-983 640</b>
Skattekostnad på ordinært resultat			20 818
<b>Ordinært resultat etter skattekostnad</b>		<b>85 150</b>	<b>-1 004 458</b>
<b>Årsresultat</b>		<b>85 150</b>	<b>-1 004 458</b>
<b>Årsresultat etter minoritetsinteresser</b>		<b>85 150</b>	<b>-1 004 458</b>
<b>Overføringer og disponeringer</b>			
Overføringer til/fra annen egenkapital		85 150	-1 004 458
<b>Sum overføringer og disponeringer</b>		<b>85 150</b>	<b>-1 004 458</b>





Organisasjonsnr: 992 272 295  
RIMECH AS

## BALANSE

**Beløp i: NOK** **Note** **2020** **2019**

### BALANSE - EIENDELER

#### Anleggsmidler Immaterielle eiendeler

#### Varige driftsmidler

Tomter, bygninger og annen fast eiendom	4	1 170 916	1 219 704
Maskiner og anlegg	4	115 582	145 643
Driftsløsøre, inventar, verktøy, kontormaskiner og lignende	4	24 098	49 320
<b>Sum varige driftsmidler</b>		<b>1 310 596</b>	<b>1 414 668</b>

**Sum anleggsmidler** **1 310 596** **1 414 668**

#### Omløpsmidler

#### Varer

Varer		233 655	425 679
<b>Sum varer</b>		<b>233 655</b>	<b>425 679</b>

#### Fordringer

Kundefordringer		31 722	
Andre fordringer			373 690
<b>Sum fordringer</b>		<b>31 722</b>	<b>373 690</b>

#### Bankinnskudd, kontanter og lignende

Bankinnskudd, kontanter og lignende	5	525 136	95 923
<b>Sum bankinnskudd, kontanter og lignende</b>		<b>525 136</b>	<b>95 923</b>

**Sum omløpsmidler** **790 513** **895 292**

**SUM EIENDELER** **2 101 108** **2 309 960**

### BALANSE - EGENKAPITAL OG GJELD

#### Egenkapital

#### Innskutt egenkapital

Selskapskapital		100 000	100 000
Overkurs		5 000	5 000
<b>Sum innskutt egenkapital</b>		<b>105 000</b>	<b>105 000</b>

#### Opptjent egenkapital

Annen egenkapital		1 352 022	1 266 872
<b>Sum opptjent egenkapital</b>		<b>1 352 022</b>	<b>1 266 872</b>



<b>Sum egenkapital</b>	<b>1 457 022</b>	<b>1 371 872</b>
<b>Gjeld</b>		
<b>Langsiktig gjeld</b>		
<b>Annen langsiktig gjeld</b>		
Gjeld til		
kredittinstitusjoner	628 680	712 680
<b>Sum annen langsiktig gjeld</b>	<b>628 680</b>	<b>712 680</b>
<b>Sum langsiktig gjeld</b>	<b>628 680</b>	<b>712 680</b>
<b>Kortsiktig gjeld</b>		
Leverandørgjeld	11 686	29 380
Skyldige offentlige avgifter	2 069	21 941
Annen kortsiktig gjeld	1 651	174 087
<b>Sum kortsiktig gjeld</b>	<b>15 406</b>	<b>225 408</b>
<b>Sum gjeld</b>	<b>644 086</b>	<b>938 088</b>
<b>SUM EGENKAPITAL OG GJELD</b>	<b>2 101 108</b>	<b>2 309 960</b>



Organisasjonsnr: 992 272 295  
RIMECH AS

NOTEOPPLYSNINGER - SELSKAP - alle poster oppgitt i hele tall

Note

Regnskapsprinsipper  
Se vedlegg

Note

Antall aksjer og aksjeeiere

<u>Aksjeklasse</u>	<u>Ant. aksjer</u>	<u>Pålydende</u>	<u>Bokført verdi</u>
Ordinære aksjer	0.00	0.00	0.00
<u>Aksjeeiere - fritekst</u>	<u>Antall</u>	<u>Eierandel</u>	<u>Aksjeklasse</u>
Se vedlegg	0.00	0.00%	Ordinære aksjer
<u>Sum</u>	<u>Sum antall</u>	<u>Sum eierandel</u>	
	0.00	0.00%	

Se vedlegg

Ytelser til daglig leder

<u>Ytelser</u>	<u>Lønn</u>	<u>Pensj.forpl.</u>	<u>Andre godtgj.</u>
	0.00		4392.00

Note

Antall årsverk i regnskapsåret

Virksomheten har hatt følgende antall årsverk:  
0.50

Note

Lån og sikkerhetsstillelse til ledende personer og aksjeeiere

Er det gitt lån eller sikkerhetsstillelse til ledende personer: Nei


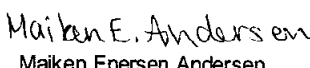
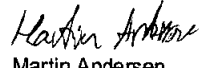
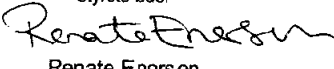


<b>Årsregnskap 2020</b>			
<b>Rimech AS</b>			
	Note	2020	2019
<b>Resultatregnskap</b>			
<b>Driftsinntekter og driftskostnader</b>			
Salgsinntekter		425 655	502 726
Annen driftsinntekt		124 395	40 140
<b>Sum driftsinntekter</b>		<b>550 050</b>	<b>542 866</b>
Varekostnader		202 215	424 899
Lønnskostnader m.m.	3,7,8	-8 389	382 903
Avskrivninger driftsmidler og immatr. eiendeler		110 468	138 715
Annen driftskostnad		129 553	546 995
<b>Sum driftskostnader</b>		<b>433 847</b>	<b>1 493 512</b>
<b>Driftsresultat</b>		<b>116 203</b>	<b>-950 646</b>
<b>Finansinntekter og finanskostnader</b>			
Annen renteinntekt		258	1 266
Annen finansinntekt		0	5 197
Annen rentekostnad		31 311	39 457
<b>Resultat av finansposter</b>		<b>-31 052</b>	<b>-32 994</b>
<b>Resultat før skattekostnad</b>		<b>85 150</b>	<b>-983 640</b>
Skattekostnad på ordinært resultat	2	0	20 818
<b>Ordinært resultat</b>		<b>85 150</b>	<b>-1 004 458</b>
<b>Ekstraordinære inntekter og kostnader</b>			
<b>Årsoverskudd (Årsunderskudd)</b>		<b>85 150</b>	<b>-1 004 458</b>
<b>Overføringer</b>			
Avsatt til annen egenkapital		85 150	-1 004 458
<b>Sum overføringer</b>		<b>85 150</b>	<b>-1 004 458</b>



<b>Årsregnskap 2020</b>			
<b>Rimech AS</b>			
	Note	31.12.2020	31.12.2019
<b>Balanse</b>			
<b>EIENDELER</b>			
<b>Anleggsmidler</b>			
Tomter, bygninger o.a. fast eiendom	4	1 170 916	1 219 704
Maskiner og anlegg	4	115 582	145 643
Driftsløsøre, inventar o.a. utstyr	4	24 098	49 320
<b>Sum varige driftsmidler</b>		<b>1 310 596</b>	<b>1 414 668</b>
<b>Sum anleggsmidler</b>		<b>1 310 596</b>	<b>1 414 668</b>
<b>Omløpsmidler</b>			
Varelager		233 655	425 679
<b>Lager av varer og annen beholdning</b>		<b>233 655</b>	<b>425 679</b>
Kundefordringer		31 722	0
Andre fordringer		0	373 690
<b>Sum fordringer</b>		<b>31 722</b>	<b>373 690</b>
Bankinnskudd, kontanter o.l.	5	525 136	95 923
<b>Sum bankinnskudd, kontanter o.l.</b>		<b>525 136</b>	<b>95 923</b>
<b>Sum omløpsmidler</b>		<b>790 513</b>	<b>895 292</b>
<b>SUM EIENDELER</b>		<b>2 101 108</b>	<b>2 309 960</b>
NO 992 272 295 M VA			
Rimech AS			
Side 2			



<b>Årsregnskap 2020</b>			
<b>Rimech AS</b>			
	Note	31.12.2020	31.12.2019
<b>EGENKAPITAL OG GJELD</b>			
Aksjekapital		100 000	100 000
Overkurs		5 000	5 000
<b>Sum innskutt egenkapital</b>		<b>105 000</b>	<b>105 000</b>
Annen egenkapital		1 352 022	1 266 872
<b>Sum opptjent egenkapital</b>		<b>1 352 022</b>	<b>1 266 872</b>
<b>Sum egenkapital</b>		<b>1 457 022</b>	<b>1 371 872</b>
<b>Gjeld</b>			
Gjeld til kredittinstitusjoner		628 680	712 680
<b>Sum annen langsiktig gjeld</b>		<b>628 680</b>	<b>712 680</b>
Leverandørgjeld		11 686	29 380
Skyldig offentlige avgifter		2 069	21 941
Annen kortsiktig gjeld		1 651	174 087
<b>Sum kortsiktig gjeld</b>		<b>15 406</b>	<b>225 408</b>
<b>Sum gjeld</b>		<b>644 086</b>	<b>938 088</b>
<b>SUM EGENKAPITAL OG GJELD</b>		<b>2 101 108</b>	<b>2 309 960</b>
Sande 18.06.2021			
 Terese Andersen Styrets leder	 Maiken E. Andersen Styre medlem	 Martin Andersen Styre medlem	
 Renate Enersen Styre medlem			
<b>NO 992 272 295 M VA</b>	<b>Rimech AS</b>	<b>Side 3</b>	



## **Noter til regnskapet 2020**

---

### **Note 1 - Regnskapsprinsipper**

---

Årsregnskapet er satt opp i samsvar med regnskapslovens bestemmelser og god regnskapsskikk for små foretak.

#### **Klassifisering**

Eiendeler bestemt til varig eie eller bruk er klassifisert som anleggsmidler. Andre eiendeler er klassifisert som omløpsmidler. Fordringer med forfall mer enn ett år etter balansedagen er medtatt som anleggsmidler. Gjeld som forfaller senere enn ett år etter balansedagen er oppført som langsiktig gjeld.

#### **Varige driftsmidler**

Varige driftsmidler er vurdert til anskaffelseskost etter fradrag for bedriftsøkonomiske avskrivninger som er beregnet på grunnlag av kostpris og antatt levetid.

#### **Fordringer**

Kundefordringer og andre fordringer er oppført til pålydende etter fradrag for konstaterte og forventede tap.

#### **Skatter**

Skattekostnaden i resultatregnskapet omfatter både periodens betalbar skatt og endring i utsatt skatt. Utsatt skatt er beregnet på grunnlag av midlertidige forskjeller mellom regnskapsmessige og skattemessige verdier, samt eventuelt ligningsmessig underskudd til fremføring ved utgangen av regnskapsåret. Utsatt skatt er avsatt som langsiktig gjeld i balansen. I den grad utsatt skattefordel overstiger utsatt skatt, er utsatt skattefordel tatt med i balansen iht. god regnskapsskikk.

#### **Driftsinntekter og kostnader**

Inntektsføring følger opptjeningsprinsippet, som normalt vil følge leveringstidspunktet for varer og tjenester. Kostnader er tatt med etter sammenstillingsprinsippet, det vil si at kostnadene er tatt med i samme periode som tilhørende inntekter.



## Noter til regnskapet 2020

### Note 2 - Skatteberegning

Grunnlag for beregning av skatt.

<b>Beregning skattepliktig inntekt</b>	<b>2020</b>	
Resultat før skatt	85 150	
+/- Endring midlertidige forskjeller	23 045	
- Anvendt fremførbart underskudd	108 195	
<b>= Skattepliktig inntekt</b>	<b>0</b>	
<b>Beregnet skatt 22%</b>	<b>0</b>	
Betalbar skatt	0	
<b>Årets skattekostnad</b>	<b>0</b>	
<b>Grunnlag utsatt skatt (midlertidige forskjeller)</b>	<b>2020</b>	<b>2019</b>
Driftsmidler og goodwill	-103 960	-104 915
Utestående fordringer	-24 000	0
Akkumulert skattemessig underskudd (-)	864 286	972 481
Andre midlertidige forskjeller	992 245	1 077 396
Grunnlag utsatt skatt (+) / utsatt skattefordel (-)	-1	0
Utsatt skatt	0	0

### Note 3 - Lønns- og personalkostnader

Foretaket har 0,5 årsverk sysselsatte i regnskapsåret.

<b>Lønnskostnader</b>	<b>2020</b>	<b>2019</b>
Lønn, feriepenger og oppgavepliktige ytelser	-9 793	291 363
Arbeidsgiveravgift	-494	50 475
Pensjonskostnader	1 898	36 100
Andre personalkostnader	0	4 965
<b>Sum</b>	<b>-8 389</b>	<b>382 903</b>



## Noter til regnskapet 2020

### Note 4 - Varige driftsmidler

Varige driftsmidler er vurdert til historisk kostpris etter fradrag for avskrivninger. Avskrivningene er beregnet på grunnlag av kostpris og fordelt lineært over antatt økonomisk levetid. Fra 2016 ble prinsippet endret så driftsmidler kjøpt etter 2016 avskrives etter saldoprinsippet.

	Kostpris 1.1.	Tilgang	Avgang	Akk. av- nedskr.	Bokf. verdi 31.12.	Årets ord. avskrivning
Driftsløsøre, inventar mv.	336 840	47 900	0	203 556	139 680	61 680
Bygninger og annen fast eiendom	1 436 050	0	0	265 134	1 170 916	48 788
Goodwill mv	0	0	0	0	0	0
<b>Sum</b>	<b>1 772 890</b>	<b>47 900</b>	<b>0</b>	<b>468 690</b>	<b>1 310 596</b>	<b>110 468</b>

### Note 5 - Bundne midler

I posten 'Bankinnskudd, kontanter mv.' inngår bundne bankinnskudd med kr 0

### Note 7 - Obligatorisk tjenestepensjon

Foretaket har opprettet en pensjonsordning for sine ansatte som oppfyller kravene etter loven.

### Note 8 - Ytelser til ledende personer mv

Lønn mv. for daglig leder utgjør kr 0

Honorar til styret utgjør kr 0.