



ÅRSREGNSKAPET FOR REGNSKAPSÅRET 2024 - GENERELL INFORMASJON

Enheten

Organisasjonsnummer: 979 458 673
Organisasjonsform: Aksjeselskap
Foretaksnavn: KANOBI AS
Forretningsadresse: Sundveien 17E
1397 NESØYA

Regnskapsår

Årsregnskapets periode: 01.01.2024 - 31.12.2024

Konsern

Morselskap i konsern: Nei

Regnskapsregler

Regler for små foretak benyttet: Ja
Benyttet ved utarbeidelsen av årsregnskapet til selskapet: Regnskapslovens alminnelige regler

Årsregnskapet fastsatt av kompetent organ

Bekreftet av representant for selskapet: Øivind Brath Ingerø
Dato for fastsettelse av årsregnskapet: 24.05.2025

Grunnlag for avgivelse

År 2024: Årsregnskapet er elektronisk innlevert
År 2023: Tall er hentet fra elektronisk innlevert årsregnskap fra 2024

Det er ikke krav til at årsregnskapet m.v. som sendes til Regnskapsregisteret er undertegnet. Kontrollen på at dette er utført ligger hos revisor/enhetens øverste organ. Sikkerheten ivaretas ved at innsender har rolle/rettighet for innsending av årsregnskapet via Altinn, og ved at det bekreftes at årsregnskapet er fastsatt av kompetent organ.

Brønnøysundregistrene, 11.06.2025



Resultatregnskap

Beløp i: NOK	Note	2024	2023
RESULTATREGNSKAP			
Salgsinntekt	1		
Kostnader			
Lønnskostnad	2, 3		
Andre driftskostnader	1, 2	164 031	129 433
Sum kostnader		164 031	129 433
Driftsresultat		-164 031	-129 433
Finansinntekter og finanskostnader			
Mottatt utbytte fra investeringer	4	3 984 775	1 202 477
Realisert gevinst ved salg av verdipapirer	4	2 373 734	2 849 781
Annen renteinntekt	4	1 032	219 447
Annen finansinntekt	4	6 511	40 501
Urealisert verdireg. markedsbaserte omløpsmidler	4	-2 243 795	1 961 352
Sum finansinntekter		4 122 257	6 273 558
Nedskrivning av andre finansielle anleggsmidler	4	-1 971 940	962 612
Annen rentekostnad	3	103 165	88 459
Realisert tap ved salg av verdipapirer	4	445 343	493 196
Sum finanskostnader		-1 423 433	1 544 267
Netto finans		5 545 690	4 729 290
Resultat før skattekostnad		5 381 658	4 599 857
Skattekostnad	5	585 521	397 400
Årsresultat	6	4 796 137	4 202 457
Årsresultat etter minoritetsinteresser		4 796 137	4 202 457
Totalresultat		4 796 137	4 202 457
Overføringer og disponeringer			
Ordinært utbytte			650 000
Avsatt til annen egenkapital		4 796 137	3 552 457



Resultatregnskap

Beløp i: NOK	Note	2024	2023
Sum overføringer og disponeringer	6	4 796 137	4 202 457



Balanse

Beløp i: NOK	Note	2024	2023
BALANSE - EIENDELER			
Anleggsmidler			
Immaterielle eiendeler			
Utsatt skattefordel	5		
Finansielle anleggsmidler			
Investeringer i aksjer	1, 4	30 250 000	25 105 403
Andre langsiktige fordringer	3		
Sum finansielle anleggsmidler		30 250 000	25 105 403
Sum anleggsmidler		30 250 000	25 105 403
Omløpsmidler			
Varer			
Fordringer			
Andre kortsiktige fordringer	3		2 730 000
Sum fordringer			2 730 000
Investeringer			
Markedsbaserte aksjer	1, 4	13 128 552	7 306 939
Andre verdipapirer	1, 4	41 474 291	41 845 066
Sum investeringer		54 602 843	49 152 005
Bankinnskudd, kontanter og lignende			
Bankinnskudd, kontanter o.l.	7	1 031 033	5 974 507
Sum bankinnskudd, kontanter og lignende		1 031 033	5 974 507
Sum omløpsmidler		55 633 876	57 856 513
SUM EIENDELER		85 883 876	82 961 915

BALANSE - EGENKAPITAL OG GJELD

Egenkapital



Balanse

Beløp i: NOK	Note	2024	2023
Innskutt egenkapital			
Aksjekapital	8	675 000	675 000
Beholdning av egne aksjer	8		
Overkurs		100 000	100 000
Sum innskutt egenkapital		775 000	775 000
Opptjent egenkapital			
Annen egenkapital	9	84 071 588	79 275 450
Sum opptjent egenkapital		84 071 588	79 275 450
Sum egenkapital	6	84 846 588	80 050 450
Gjeld			
Langsiktig gjeld			
Utsatt skatt	5	57 167	254 221
Sum avsetninger for forpliktelser		57 167	254 221
Annen langsiktig gjeld			
Sum langsiktig gjeld		57 167	254 221
Kortsiktig gjeld			
Leverandørgjeld	1		
Betalbar skatt	5	782 575	148 265
Utbytte	6		650 000
Annen kortsiktig gjeld	3	197 546	1 858 979
Sum kortsiktig gjeld		980 121	2 657 244
Sum gjeld		1 037 288	2 911 465
SUM EGENKAPITAL OG GJELD		85 883 876	82 961 915



Brønnøysundregistrene

ÅRSREGNSKAP FOR REGNSKAPSÅRET 2024 - GENERELL INFORMASJON

Journalnummer: 2025 483070

Enheten

Organisasjonsnummer: 979 458 673
Organisasjonsform: Aksjeselskap
Foretaksnavn: KANOBI AS
Forretningsadresse: Sundveien 17E
1397 NESØYA

Regnskapsår

Årsregnskapets periode: 01.01.2024 - 31.12.2024

Konsern

Morselskap i konsern: Nei

Regnskapsregler

Regler for små foretak benyttet: Ja
Benyttet ved utarbeidelsen av
årsregnskapet til selskapet: Regnskapslovens alminnelige regler

Årsregnskapet fastsatt av kompetent organ

Bekreftet av representant for selskapet: Øivind Brath Ingerø
Dato for fastsettelse av årsregnskapet: 24.05.2025

Revisjon

Ekstern autorisert regnskapsfører har i løpet av regnskapsåret bistått ved den løpende regnskapsføringen eller utført andre tjenester for selskapet enn å utarbeide årsregnskapet: Ja

Grunnlag for avgivelse

År 2024: Årsregnskap er elektronisk innlevert.
År 2023: Tall er hentet fra elektronisk innlevert årsregnskap fra 2024.

Det er ikke krav til at årsregnskapet m.v. som sendes til Regnskapsregisteret er undertegnet. Kontrollen på at dette er utført ligger hos revisor/enhetens øverste organ. Sikkerheten ivaretas ved at innsender har rolle/rettighet for innsending av årsregnskapet via Altinn, og ved at det bekreftes at årsregnskapet er fastsatt av kompetent organ.

Brønnøysundregistrene, 10.06.2025



Organisasjonsnr: 979 458 673
KANOBI AS

RESULTATREGNSKAP

Beløp i: NOK	Note	2024	2023
RESULTATREGNSKAP			
Salgsinntekt	1		
Kostnader			
Lønnskostnad	2, 3		
Andre driftskostnader	1, 2	164 031	129 433
Sum kostnader		164 031	129 433
Driftsresultat		-164 031	-129 433
Finansinntekter og finanskostnader			
Mottatt utbytte fra investeringer	4	3 984 775	1 202 477
Realisert gevinst ved salg av verdipapirer	4	2 373 734	2 849 781
Annen renteinntekt	4	1 032	219 447
Annen finansinntekt	4	6 511	40 501
Urealisert verdireg. markedsbaserte omløpsmidler	4	-2 243 795	1 961 352
Sum finansinntekter		4 122 257	6 273 558
Nedskrivning av andre finansielle anleggsmidler	4	-1 971 940	962 612
Annen rentekostnad	3	103 165	88 459
Realisert tap ved salg av verdipapirer	4	445 343	493 196
Sum finanskostnader		-1 423 433	1 544 267
Netto finans		5 545 690	4 729 290
Resultat før skattekostnad		5 381 658	4 599 857
Skattekostnad	5	585 521	397 400
Årsresultat	6	4 796 137	4 202 457
Årsresultat etter minoritetsinteresser		4 796 137	4 202 457
Totalresultat		4 796 137	4 202 457
Overføringer og disponeringer			
Ordinært utbytte			650 000
Avsatt til annen egenkapital		4 796 137	3 552 457
Sum overføringer og disponeringer	6	4 796 137	4 202 457



Organisasjonsnr: 979 458 673
KANOBI AS

BALANSE

Beløp i: NOK	Note	2024	2023
BALANSE - EIENDELER			
Anleggsmidler			
Immaterielle eiendeler			
Utsatt skattefordel	5		
Finansielle anleggsmidler			
Investeringer i aksjer	1, 4	30 250 000	25 105 403
Andre langsiktige fordringer	3		
Sum finansielle anleggsmidler		30 250 000	25 105 403
Sum anleggsmidler		30 250 000	25 105 403
Omløpsmidler			
Varer			
Fordringer			
Andre kortsiktige fordringer	3		2 730 000
Sum fordringer			2 730 000
Investeringer			
Markedsbaserte aksjer	1, 4	13 128 552	7 306 939
Andre verdipapirer	1, 4	41 474 291	41 845 066
Sum investeringer		54 602 843	49 152 005
Bankinnskudd, kontanter og lignende			
Bankinnskudd, kontanter o. l.	7	1 031 033	5 974 507
Sum bankinnskudd, kontanter og lignende		1 031 033	5 974 507
Sum omløpsmidler		55 633 876	57 856 513
SUM EIENDELER		85 883 876	82 961 915
BALANSE - EGENKAPITAL OG GJELD			
Egenkapital			
Innskutt egenkapital			
Aksjekapital	8	675 000	675 000
Beholdning av egne aksjer	8		
Overkurs		100 000	100 000
Sum innskutt egenkapital		775 000	775 000



Opptjent egenkapital			
Annen egenkapital	9	84 071 588	79 275 450
Sum opptjent egenkapital		84 071 588	79 275 450
Sum egenkapital	6	84 846 588	80 050 450
Gjeld			
Langsiktig gjeld			
Utsatt skatt	5	57 167	254 221
Sum avsetninger for forpliktelses		57 167	254 221
Annen langsiktig gjeld			
Sum langsiktig gjeld		57 167	254 221
Kortsiktig gjeld			
Leverandørgjeld	1		
Betalbar skatt	5	782 575	148 265
Utbytte	6		650 000
Annen kortsiktig gjeld	3	197 546	1 858 979
Sum kortsiktig gjeld		980 121	2 657 244
Sum gjeld		1 037 288	2 911 465
SUM EGENKAPITAL OG GJELD		85 883 876	82 961 915



Organisasjonsnr: 979 458 673
KANOBI AS

NOTEOPPLYSNINGER - SELSKAP - alle poster oppgitt i hele tall

Note
2

Antall årsverk i regnskapsåret
0.00

Sum Beløp

Balanseført verdi 31.12. Varige driftsmidler Immaterielle eiend.

Konsernregnskap

Morselskapet sitt navn

Forretningskontor for morselskapet

Begrunnelse for at datterselskap er utelatt fra konsolideringen

Samlet beløp - tilknyttet selskap Årets Fjorårets

Samlet beløp - foretak i samme konsern Årets Fjorårets

Samlet beløp - foretak i samme konsern Årets Fjorårets

Samlet beløp - felles kontrollert virksomhet Årets Fjorårets

Pantstillelse Beløp

Beholdning av egne aksjer Antall Pålydende Andel av aksjek.



Årsregnskap 2024 Kanobi AS

RESULTATREGNSKAP
BALANSEOPPSTILLING
NOTEOPPLYSNINGER
REVISJONSBERETNING

Org.nr.: 979 458 673

	BankID Signing Øivind Jacob Brath Ingerø 2025-05-24
	BankID Signing Nora Brath Ingerø 2025-05-24
	BankID Signing Julie Andrea Brath Ingerø Rynr 2025-05-24
	BankID Signing Øivind Brath Ingerø 2025-05-25
	BankID Signing Kathrine Stensrud Ingerø 2025-05-25



KANOBI AS

RESULTATREGNSKAP

DRIFTSKOSTNADER

	Note	2024	2023
Salgsinntekt	1	0	0
Sum driftsinntekter		0	0
Andre driftskostnader	1, 2	(164 031)	(129 433)
Sum driftskostnader		(164 031)	(129 433)
Driftsresultat		(164 031)	(129 433)

FINANSINTEKTER OG FINANSKOSTNADER


Renteinntekter	4	1 032	219 447
Annen finansinntekt	4	6 511	40 501
Mottatt utbytte fra investeringer	4	3 984 775	1 202 477
Realisert gevinst ved salg av verdipapirer	4	2 373 734	2 849 781
Urealisert verdireg. markedsbaserte omløpsmidler	4	(2 243 795)	1 961 352
Realisert tap ved salg av verdipapirer	4	(445 343)	(493 196)
Nedskrivning av andre finansielle anleggsmidler	4	1 971 940	(962 612)
Annen rentekostnad	3	(103 165)	(88 459)
Resultat av finansposter		5 545 690	4 729 290


Resultat før skattekostnad 5 381 658 4 599 857


Skattekostnad	5	(585 521)	(397 400)
Årsresultat	6	4 796 137	4 202 457


OVERFØRINGER


Avsatt til utbytte		0	650 000
Avsatt til annen egenkapital		4 796 137	3 552 457
Sum overføringer	6	4 796 137	4 202 457

 BankID Signing
Øivind Jacob Brath Ingør
2025-05-24

 BankID Signing
Nora Brath Ingør
2025-05-24


 BankID Signing
Julie Andrea Brath Ingør Rynr
2025-05-24


 BankID Signing
Øivind Brath Ingør
2025-05-25


 BankID Signing
Kathrine Stensrud Ingør
2025-05-25





KANOBI AS			
BALANSE			
EIENDELER	Note	2024	
ANLEGGSMIDLER			
FINANSIELLE ANLEGGSMIDLER			
Investeringer i aksjer	1, 4	30 250 000	25 105 403
Sum finansielle anleggsmidler		30 250 000	25 105 403
Sum anleggsmidler		30 250 000	25 105 403
OMLØPSMIDLER			
FORDRINGER			
Andre kortsiktige fordringer	3	0	2 730 000
Sum fordringer		0	2 730 000
INVESTERINGER			
Markedsbaserte aksjer	1, 4	13 128 552	7 306 939
Andre verdipapirer	1, 4	41 474 291	41 845 066
Sum investeringer		54 602 843	49 152 005
Bankinnskudd, kontanter o.l.	7	1 031 033	5 974 507
Sum omløpsmidler		55 633 876	57 856 513
Sum eiendeler		85 883 876	82 961 915

 BankID Signing
Øivind Jacob Brath Ingørø
2025-05-24


 BankID Signing
Nora Brath Ingørø
2025-05-24


 BankID Signing
Julie Andrea Brath Ingørø Rynr
2025-05-24


 BankID Signing
Øivind Brath Ingørø
2025-05-25


 BankID Signing
Kathrine Stensrud Ingørø
2025-05-25




 BankID Signing
Øivind Jacob Brath Ingerø
2025-05-24

 BankID Signing
Nora Brath Ingerø
2025-05-24

 BankID Signing
Julie Andrea Brath Ingerø Rynr
2025-05-24

 BankID Signing
Øivind Brath Ingerø
2025-05-25

 BankID Signing
Kathrine Stensrud Ingerø
2025-05-25

KANOBI AS			
BALANSE			
	Note	2024	
EGENKAPITAL OG GJELD			
EGENKAPITAL			
INNSKUTT EGENKAPITAL			
Aksjekapital	8	675 000	675 000
Overkurs		100 000	100 000
Sum innskutt egenkapital		775 000	775 000
OPPTJENT EGENKAPITAL			
Annen egenkapital	9	84 071 588	79 275 450
Sum opptjent egenkapital		84 071 588	79 275 450
Sum egenkapital	6	84 846 588	80 050 450
GJELD			
AVSETNING FOR FORPLIKTELSER			
Utsatt skatt	5	57 167	254 221
Sum avsetning for forpliktelser		57 167	254 221
ANNEN LANGSIKTIG GJELD			
KORTSIKTIG GJELD			
Betalbar skatt	5	782 575	148 265
Utbytte	6	0	650 000
Annen kortsiktig gjeld	3	197 546	1 858 979
Sum kortsiktig gjeld		980 121	2 657 244
Sum gjeld		1 037 288	2 911 465
Sum egenkapital og gjeld		85 883 876	82 961 915

Nesøya, 24.05.2025

Øivind Brath Ingerø
Styreleder/daglig leder

Kathrine Stensrud Ingerø
Styremedlem






Nora Brath Ingerø
Styremedlem

Julie Andrea Brath Ingerø Rynning
Styremedlem

Øivind Jacob Brath Ingerø
Styremedlem



Kanobi AS

 BankID Signing
Øivind Jacob Brath Ingerø
2025-05-24
 BankID Signing
Nora Brath Ingerø
2025-05-24
 BankID Signing
Julie Andrea Brath Ingerø Rynr
2025-05-24
 BankID Signing
Øivind Brath Ingerø
2025-05-25
 BankID Signing
Kathrine Stensrud Ingerø
2025-05-25

Note 1 Regnskapsprinsipper

Årsregnskapet er satt opp i samsvar med regnskapsloven og NRS 8 - God regnskapsskikk for alle beløp er i NOK.

VALUTA

Pengeposter i utenlandsk valuta vurderes iht. kursen ved regnskapsårets slutt.

SKATT

Skattekostnaden i resultatregnskapet omfatter både periodens betalbare skatt og endring i utsatt skatt. Utsatt skatt er beregnet med 22 % på grunnlag av de midlertidige forskjeller som eksisterer mellom regnskapsmessige og skattemessige verdier, samt ligningsmessig underskudd til fremføring ved utgangen av regnskapsåret. Skatteøkende og skattereduserende midlertidige forskjeller som reverserer eller kan reverseres i samme periode er utlignet og nettoført.

KLASSIFISERING OG VURDERING AV ANLEGGSMIDLER

Anleggsmidler omfatter eiendeler bestemt til varig eie og bruk. Anleggsmidler er vurdert til anskaffelseskost. Varige driftsmidler balanseføres og avskrives over driftsmidlets økonomiske levetid. Avskrivningsperioden for fast eiendom anskaffet etter 2009 er dekomponert i en del som gjelder råbygget og en del som gjelder faste tekniske installasjoner. Varige driftsmidler nedskrives til gjenvinnbart beløp ved verdifall som forventes ikke å være forbigående. Gjenvinnbart beløp er det høyeste av netto salgsverdi og verdi i bruk. Verdi i bruk er nåverdi av fremtidige kontantstrømmer knyttet til eiendelen. Nedskrivningen reverseres når grunnlaget for nedskrivningen ikke lenger er til stede.

Andre anleggsaksjer og andeler:

Anleggsaksjer hvor selskapet ikke har betydning innflytelse balanseføres til anskaffelseskost. Investeringene blir nedskrevet til virkelig verdi, dersom verdifallet ikke er vurdert som "forbigående". Mottatt utbytte og andre overskuddsutdelinger fra selskapene inntektsføres som finanspost.

KLASSIFISERING OG VURDERING AV OMLØPSMIDLER

Omløpsmidler og kortsiktig gjeld omfatter normalt poster som forfaller til betaling innen ett år etter balansedagen, samt poster som knytter seg til varekretsløpet. Omløpsmidler vurderes til laveste verdi av anskaffelseskost og virkelig verdi.

Markedsbaserte investeringer:

Omløpsaksjer og andre kortsiktige finansielle instrumenter vurderes til virkelig verdi på balansedagen. Ved salg bokføres gevinst og tap mot opprinnelig kostpris som finanspost. Beholdningen ved årsslutt reguleres til markedsverdi, og verdiendringen bokføres som finanspost.



Kanobi AS

Note 2 Lønnskostnader og andre godtgjørelser

Kanobi AS har ikke hatt lønns- eller personalkostnader i 2024, og det foreligger heller ingen forpliktelser. Selskapet har i 2024 ikke vært omfattet av reglene om obligatorisk tjenestepensjon.

Se også kommentarer i note 3.

BankID Signing
Øivind Jacob Brath Ingør
2025-05-24
BankID Signing
Nora Brath Ingør
2025-05-24
BankID Signing
Julie Andrea Brath Ingør Rynr
2025-05-24
BankID Signing
Øivind Brath Ingør
2025-05-25
BankID Signing
Kathrine Stensrud Ingør
2025-05-25

Note 3 Fordringer og gjeld (inkl mellomværende med nærstående parter)

Annen kortsiktig gjeld:

Eier har et kortsiktig mellomværende med selskapet pr 31.12. pålydende kr 127 097 i selskapets disfavør. Det eksisterer ingen andre mellomværende poster mellom selskapet og andre ledende personer (eller nærstående til disse). Mellomværende er presentert under "Andre kortsiktig gjeld" i balansen og er renteberegnet med den til enhver tid gjeldende maksimale skjermingsrente som ikke utløser ekstrabeskatning. Kostnadsførte rentekostnader utgjør kr 70 449. Påløpte rentekostnader pr 31.12.2024 utgjør kr 70 449.



Kanobi AS

BankID Signing
Øivind Jacob Brath Ingerø
2025-05-24
BankID Signing
Nora Brath Ingerø
2025-05-24
BankID Signing
Julie Andrea Brath Ingerø Rynr
2025-05-24
BankID Signing
Øivind Brath Ingerø
2025-05-25
BankID Signing
Kathrine Stensrud Ingerø
2025-05-25

Note 4 Verdipapirer

	Eier- andel	Anskaffelses kost	
ANLEGGSMIDLER			
Anthon B Nilsen Investor AS	7,3%	3 670 864	3 309 150
GSP Holding		6 000 150	6 000 150
Intendia Holding AS	3,3%	9 900 000	9 900 000
KGJ Parnersship IV AS	1,1%	239 700	239 700
KGJ Partnership V AS	1,5%	2 001 000	2 001 000
KGJ Partnership VI AS	1,6%	4 300 000	4 300 000
KGJ Partnership VII AS	1,4%	4 500 000	4 500 000
Sum		30 611 714	30 250 000
OMLØPSMIDLER			
ABG Sundal Collier Holding		383 294	389 400
AF Gruppen		438 853	504 560
AVI Global Trust Plc		8 308	8 604
AcadeMedia AB		663 938	696 097
Airthings		14 869	11 750
Arctic Return Class L NOK		1 000 000	1 006 759
Atlas Copco B		655 076	616 484
BTS Group AB ser. B		218 195	189 854
Bouvet		298 580	306 000
Entra ASA		2 828 903	2 890 000
Europris		1 123 883	1 272 250
Fidelity US Dollar Cash A-DIST-USD		2 554 807	2 618 565
First Liquidity (First)		12 264 675	11 877 123
First Nordic Real Estate (First)		1 983 914	2 018 899
First Yield (First)		15 397 870	15 152 785
First Yield (Nordnet)		1 448 729	1 596 968
Global X Blockchain ETF		2 604	5 810
Incap Corporation		208 299	209 845
JPM Euro Govt Short Dur Bd A (acc) EUR		5 000 000	5 118 059
K-Fast Holding B		685 537	627 131
KLP Kort Stat P		2 012 974	2 066 745
Medistim		61 308	43 056
NIBE Industrier AB ser. B		231 929	178 366
Netcompany		199 414	196 475
Nordnet Indeksfond Norge		10 495	16 768
Novo Nordisk B		1 125 984	792 918
Olav Thon Eiendomsselskap		2 117 628	2 270 000
Orrön Energy AB		111 412	73 343
Paratus Energy Services		251 402	230 400
Schibsted ser. B		547 154	581 508
Selvaag Bolig		33 404	31 407
Spiltan Aktiefond Investmentbolag		1 000	1 975

Side 7



Kanobi AS

TGS ASA
XACT Bear ETF
Xetra-Gold/Deutsche Boerse Commoditi
Sum
Sum verdipapirer

993 129
8 584
102 779
54 988 933
85 600 647

 BankID Signing
Øivind Jacob Brath Ingerø
2025-05-24
 BankID Signing
Nora Brath Ingerø
2025-05-24
 BankID Signing
Julie Andrea Brath Ingerø Rynr
2025-05-24
 BankID Signing
Øivind Brath Ingerø
2025-05-25
 BankID Signing
Kathrine Stensrud Ingerø
2025-05-25
84 852 843

Omløpsmidler:

Omløpsaksjene representerer ubetydelige eierandeler i de enkelte selskaper.

Renteinntekter relatert til rente-verdipapirer er presentert som "Annen finansinntekt" i resultatregnskapet.



Kanobi AS

BankID Signing
Øivind Jacob Brath Ingerø
2025-05-24
BankID Signing
Nora Brath Ingerø
2025-05-24
BankID Signing
Julie Andrea Brath Ingerø Rynr
2025-05-24
BankID Signing
Øivind Brath Ingerø
2025-05-25
BankID Signing
Kathrine Stensrud Ingerø
2025-05-25

Note 5 Skatt





	2024	
Årets skattekostnad		
Resultatført skatt på ordinært resultat:		
Betalbar skatt	782 575	
Endring i utsatt skatt	-197 054	249 135
Skattekostnad ordinært resultat	585 521	397 400
Skattepliktig inntekt:		
Resultat før skatt	5 381 658	4 599 857
Permanente forskjeller	-1 824 498	-3 925 926
Skattepliktig inntekt	3 557 160	673 931
Betalbar skatt i balansen:		
Betalbar skatt på årets resultat	782 575	148 265
Sum betalbar skatt i balansen	782 575	148 265

Skatteeffekten av midlertidige forskjeller som har gitt opphav til utsatt skatt og utsatte skattefordeler, spesifisert på typer av midlertidige forskjeller

	2024	2023	Endring
Aksjer og andre verdipapirer	259 848	1 155 552	895 704
Grunnlag for utsatt skatt	259 848	1 155 552	895 704
Utsatt skatt (22 %)	57 167	254 221	197 055



Kanobi AS

 BankID Signing
Øivind Jacob Brath Ingørø
2025-05-24
 BankID Signing
Nora Brath Ingørø
2025-05-24
 BankID Signing
Julie Andrea Brath Ingørø Rynr
2025-05-24
 BankID Signing
Øivind Brath Ingørø
2025-05-25
 BankID Signing
Kathrine Stensrud Ingørø
2025-05-25

Note 6 Egenkapital

	Aksje- kapital	Overkurs- fond	Annel egenkap-	
Pr 01.01.2024	675 000	100 000	79 275 450	80 050 450
Årets resultat	0	0	4 796 137	4 796 137
Utbytte	0	0	0	0
Pr 31.12.2024	675 000	100 000	84 071 588	84 846 588






Note 7 Bankinnskudd og bundne midler

Av bankbeholdningen pr 31.12 pålydende kr 1 031 033 er kr 896 153 inntestående midler hos kontofører (Nordnet; i NOK, SEK, USD og EUR).

Selskapet har ingen bunde midler (skattetrekkkonto).



Kanobi AS

 BankID Signing
Øivind Jacob Brath Ingerø
2025-05-24
 BankID Signing
Nora Brath Ingerø
2025-05-24
 BankID Signing
Julie Andrea Brath Ingerø Rynning
2025-05-24
 BankID Signing
Øivind Brath Ingerø
2025-05-25
 BankID Signing
Kathrine Stensrud Ingerø
2025-05-25

Note 8 Aksjonærer

AKSJEKAPITALEN I KANOBI AS PR. 31.12 BESTÅR AV FØLGENDE AKSJEKLASSER:

	Antall	Pålydende	
A-aksjer	540	500,0	
B-aksjer	810	500,0	405 000
Sum	1 350		675 000

EIERSTRUKTUR

De største aksjonærene i % pr. 31.12 var:

	A-aksjer	B-aksjer	Sum	Eierandel	Stemmeandel
Øivind Brath Ingerø	540		540	40,0	40,0
Julie Andrea Brath Ingerø Rynning		270	270	20,0	20,0
Nora Brath Ingerø		270	270	20,0	20,0
Øivind Jacob Brath Ingerø		270	270	20,0	20,0
Totalt antall aksjer	540	810	1 350	100,0	100,0

AKSJER EIET AV MEDLEMMER I STYRET OG DAGLIG LEDER:

Navn	Verv	A-aksjer	B-aksjer
Øivind Brath Ingerø	Styreleder/daglig leder	540	0
Nora Brath Ingerø	Styremedlem	0	270
Julie Andrea Brath Ingerø Rynning	Styremedlem	0	270
Øivind Jacob Brath Ingerø	Styremedlem	0	270
Totalt antall aksjer		540	810

Note 9 Fortsatt drift

Styrets arbeid i 2024 har i hovedsak bestått av å forvalte investeringene for å sikre løpende drift. I budsjettene for 2025 er det lagt opp til en nøktern drift som skal skape en bærekraftig økonomi.

Det er en god del uroligheter i kapitalmarkedene i 2025, bl a som følge av Ukraina-krigen og urolighetene i USA. Dette har skapt en god del usikkerhet og uforutsigbarhet i markedssituasjonen. Selskapet forventer at dagens situasjon med globale uroligheter vil opprettholdes en god del ut i 2025. Dette gjør at verdipapirmarkedet kanskje oppleves som litt mer volatilt enn "normalt". Selskapet vil derfor fortsette med å ta nødvendige forhåndsregler, følge med i utviklingen og tilpasse seg markedssituasjonen, så langt det er mulig, i håp om at dette vil hjelpe til med å redusere risiko. Driften av Kanobi AS synes således ikke å medføre noen ytterligere økt risiko for tap for kreditorene.

Egenkapitalen i Kanobi AS utgjør 84 846 588 kr pr 31.12.2024. Dette er 99% av totalkapitalen (på 85 883 876 kr). Selskapet har ingen ekstern gjeld av betydning.

Grunnlaget for styrets konklusjon om fortsatt drift er basert på grunnlaget dagens drift er etablert på, den gode kommunikasjonen mot kreditorer og et konservativt anslag på inntekter i årene som kommer.

Side 11



BDO AS
Malmskriverveien 18
1337 Sandvika

Til generalforsamlingen i Kanobi AS

Uavhengig revisors beretning

Konklusjon

Vi har revidert årsregnskapet til Kanobi AS.

Årsregnskapet består av:

- Balanse per 31. desember 2024
- Resultatregnskap for 2024
- Noter til årsregnskapet, herunder et sammendrag av viktige regnskapsprinsipper.

Etter vår mening:

- Oppfyller årsregnskapet gjeldende lovkrav, og
- Gir årsregnskapet et rettviseende bilde av selskapets finansielle stilling per 31. desember 2024 og av dets resultater for regnskapsåret avsluttet per denne datoen i samsvar med regnskapslovens regler og god regnskapsskikk i Norge.

Grunnlag for konklusjonen

Vi har gjennomført revisjonen i samsvar med International Standards on Auditing (ISA-ene). Våre oppgaver og plikter i henhold til disse standardene er beskrevet nedenfor under Revisors oppgaver og plikter ved revisjonen av årsregnskapet. Vi er uavhengige av selskapet i samsvar med kravene i relevante lover og forskrifter i Norge og International Code of Ethics for Professional Accountants (inkludert internasjonale uavhengighetsstandarder) utstedt av International Ethics Standards Board for Accountants (IESBA-reglene), og vi har overholdt våre øvrige etiske forpliktelser i samsvar med disse kravene. Innhentet revisjonsbevis er etter vår vurdering tilstrekkelig og hensiktsmessig som grunnlag for vår konklusjon.

Styret og daglig leders ansvar for årsregnskapet

Styret og daglig leder (ledelsen) er ansvarlig for å utarbeide årsregnskapet og for at det gir et rettviseende bilde i samsvar med regnskapslovens regler og god regnskapsskikk i Norge. Ledelsen er også ansvarlig for slik intern kontroll som den finner nødvendig for å kunne utarbeide et årsregnskap som ikke inneholder vesentlig feilinformasjon, verken som følge av misligheter eller utilsiktede feil.

Ved utarbeidelsen av årsregnskapet må ledelsen ta standpunkt til selskapets evne til fortsatt drift og opplyse om forhold av betydning for fortsatt drift. Forutsetningen om fortsatt drift skal legges til grunn for årsregnskapet så lenge det ikke er sannsynlig at virksomheten vil bli avviklet.

Revisors oppgaver og plikter ved revisjonen av årsregnskapet

Vårt mål er å oppnå betryggende sikkerhet for at årsregnskapet som helhet ikke inneholder vesentlig feilinformasjon, verken som følge av misligheter eller utilsiktede feil, og å avgi en revisjonsberetning som inneholder vår konklusjon. Betryggende sikkerhet er en høy grad av sikkerhet, men ingen garanti for at en revisjon utført i samsvar med ISA-ene, alltid vil avdekke vesentlig feilinformasjon. Feilinformasjon kan oppstå som følge av misligheter eller utilsiktede feil. Feilinformasjon er å anse som vesentlig dersom den enkeltvis eller samlet med rimelighet kan forventes å påvirke de økonomiske beslutningene som brukerne foretar på grunnlag av årsregnskapet.



For videre beskrivelse av revisors oppgaver og plikter vises det til:
<https://revisorforeningen.no/revisjonsberetninger>

BDO AS

Geirr F. Olsen
statsautorisert revisor
(elektronisk signert)

Penneo Dokumentnøkkel: MRR6V-TRW0X-WXFE6-W2NAY-8XL8N-NGLZ1



PENNEO

Signaturene i dette dokumentet er juridisk bindende. Dokument signert med "Penneo™ - sikker digital signatur". De signerende parter sin identitet er registrert, og er listet nedenfor.

"Med min signatur bekrefter jeg alle datoer og innholdet i dette dokument."

Olsen, Geirr Fuglestad

Partner

På vegne av: BDO AS

Serienummer: no_bankid:9578-5999-4-904384

IP: 188.95.xxx.xxx

2025-05-26 09:01:20 UTC



Penneo Dokumentnøkkel: MRR6V-TRW0X-WXFE6-W2NAY-8XL8N-NGLZT

Dette dokumentet er signert digitalt via [Penneo.com](https://penneo.com). De signerte dataene er validert ved hjelp av den matematiske hashverdien av det originale dokumentet. All kryptografisk bevisføring er innebygd i denne PDF-en for fremtidig validering.

Dette dokumentet er forseglet med et kvalifisert elektronisk segl. For mer informasjon om Penneos kvalifiserte tillitstjenester, se <https://eudl.penneo.com>.

Slik kan du bekrefte at dokumentet er originalt

Når du åpner dokumentet i Adobe Reader, kan du se at det er sertifisert av **Penneo A/S**. Dette beviser at innholdet i dokumentet ikke har blitt endret siden tidspunktet for signeringen. Bevis for de individuelle signatørens digitale signaturer er vedlagt dokumentet.

Du kan bekrefte de kryptografiske bevisene ved hjelp av Penneos validator, <https://penneo.com/validator>, eller andre valideringsverktøy for digitale signaturer.