



ÅRSREGNSKAPET FOR REGNSKAPSÅRET 2020 - GENERELL INFORMASJON

Enheten

Organisasjonsnummer:	991 374 736
Organisasjonsform:	Aksjeselskap
Foretaksnavn:	VEST BETONG AS
Forretningsadresse:	Vestre Svanholmen 3 4313 SANDNES

Regnskapsår

Årsregnskapets periode:	01.01.2020 - 31.12.2020
-------------------------	-------------------------

Konsern

Morselskap i konsern:	Ja
Konsernregnskap lagt ved:	Nei

Regnskapsregler

Regler for små foretak benyttet:	Ja
Benyttet ved utarbeidelsen av årsregnskapet til selskapet:	Regnskapslovens alminnelige regler

Årsregnskapet fastsatt av kompetent organ

Bekreftet av representant for selskapet:	Lars Berland
Dato for fastsettelse av årsregnskapet:	07.05.2021

Grunnlag for avgivelse

År 2020: Årsregnskapet er elektronisk innlevert
År 2019: Tall er hentet fra elektronisk innlevert årsregnskap fra 2020

Det er ikke krav til at årsregnskapet m.v. som sendes til Regnskapsregisteret er undertegnet. Kontrollen på at dette er utført ligger hos revisor/enhetens øverste organ. Sikkerheten ivaretas ved at innsender har rolle/rettighet for innsending av årsregnskapet via Altinn, og ved at det bekreftes at årsregnskapet er fastsatt av kompetent organ.

Brønnøysundregistrene, 05.08.2022



Resultatregnskap

Beløp i: NOK	Note	2020	2019
RESULTATREGNSKAP			
Inntekter			
Salgsinntekt	1, 6, 9	327 108 453	255 695 700
Annen driftsinntekt		492 417	
Sum inntekter		327 600 870	255 695 700
Kostnader			
Varekostnad	6	258 282 973	191 895 626
Lønnskostnad	2	32 151 676	29 608 674
Avskrivning av driftsmidler og immaterielle eiendeler	4	484 714	429 600
Annen driftskostnad	2, 5, 6	10 962 425	7 583 891
Sum kostnader		301 881 789	229 517 790
Driftsresultat		25 719 082	26 177 909
Finansinntekter og finanskostnader			
Annen renteinntekt		214 085	69 176
Annen finansinntekt		7 267	4 639
Sum finansinntekter		221 353	73 815
Annen rentekostnad		170 521	152 933
Annen finanskostnad		135 725	584 292
Sum finanskostnader		306 246	737 225
Netto finans		-84 893	-663 410
Ordinært resultat før skattekostnad		25 634 189	25 514 499
Skattekostnad på ordinært resultat	7	5 680 218	5 638 003
Ordinært resultat etter skattekostnad		19 953 971	19 876 496
Årsresultat		19 953 971	19 876 496
Årsresultat etter minoritetsinteresser		19 953 971	19 876 496
Totalresultat		19 953 971	19 876 496



Resultatregnskap

Beløp i: NOK	Note	2020	2019
Overføringer og disponeringer			
Avsatt til fond for vurderingsforskjeller	12		
Overført fra fond for vurderingsforskjeller	12		
Ordinært utbytte	12, 12, 12		
Konsernbidrag	12, 12		
Udekket tap	12, 12		
Avsatt til annen egenkapital	12	19 953 971	19 876 496
Overført fra annen egenkapital	12		
Sum overføringer og disponeringer		19 953 971	19 876 496



Balanse

Beløp i: NOK	Note	2020	2019
BALANSE - EIENDELER			
Anleggsmidler			
Immaterielle eiendeler			
Konsesjoner, patenter o.l.	4		
Utsatt skattefordel	7		
Varige driftsmidler			
Driftsløsøre, inventar o.a. utstyr	4, 10	1 189 710	1 426 592
Sum varige driftsmidler		1 189 710	1 426 592
Finansielle anleggsmidler			
Investering i datterselskap	8	600 000	
Lån til foretak i samme konsern	6		
Investeringer i tilknyttet selskap	8	406 000	406 000
Lån til tilknyttet selskap og felles kontrollert virksomhet	6	4 575 000	200 000
Sum finansielle anleggsmidler		5 581 000	606 000
Sum anleggsmidler		6 770 710	2 032 592
Omløpsmidler			
Varer			
Sum varer	10	674 652	820 912
Fordringer			
Kundefordringer	6, 9, 10	71 663 899	72 149 531
Andre kortsiktige fordringer		457 487	393 268
Konsernfordringer	6		10 381 122
Sum fordringer		72 121 386	82 923 921
Bankinnskudd, kontanter og lignende			
Bankinnskudd, kontanter o.l.	3	470 839	477 326
Sum bankinnskudd, kontanter og lignende		470 839	477 326
Sum omløpsmidler		73 266 877	84 222 159



Balanse

Beløp i: NOK	Note	2020	2019
SUM EIENDELER		80 037 587	86 254 751

BALANSE - EGENKAPITAL OG GJELD

Egenkapital

Innskutt egenkapital

Aksjekapital	11, 12	100 000	100 000
Beholdning av egne aksjer	11, 12		
Overkurs	12	10 435 177	10 435 177
Annen innskutt egenkapital	12		
Sum innskutt egenkapital		10 535 177	10 535 177

Opptjent egenkapital

Fond for vurderingsforskjeller	12		
Annen egenkapital	12	25 128 556	24 616 085
Udisponert resultat	12		
Udekket tap	12		
Sum opptjent egenkapital		25 128 556	24 616 085

Sum egenkapital

35 663 733 **35 151 262**

Gjeld

Langsiktig gjeld

Utsatt skatt	7	713 235	4 973 857
Sum avsetninger for forpliktelser		713 235	4 973 857

Annen langsiktig gjeld

Langsiktig konserngjeld	6		
Sum langsiktig gjeld		713 235	4 973 857

Kortsiktig gjeld

Gjeld til kredittinstitusjoner	10	2 935 914	4 950 573
Leverandørgjeld	6	13 377 084	18 643 394
Betalbar skatt	7	9 940 840	4 103 769
Skyldig offentlige avgifter		6 279 946	6 589 810
Kortsiktig konserngjeld	6		
Annen kortsiktig gjeld		11 126 836	11 842 087



Balanse

Beløp i: NOK	Note	2020	2019
Sum kortsiktig gjeld		43 660 619	46 129 632
 Sum gjeld		 44 373 854	 51 103 489
 SUM EGENKAPITAL OG GJELD		 80 037 587	 86 254 751



Brønnøysundregistrene

ÅRSREGNSKAP FOR REGNSKAPSÅRET 2020 - GENERELL INFORMASJON

Journalnummer: 2021 620452

Enheten

Organisasjonsnummer: 991 374 736
Organisasjonsform: Aksjeselskap
Foretaksnavn: VEST BETONG AS
Forretningsadresse: Vestre Svanholmen 3
4313 SANDNES

Regnskapsår

Årsregnskapets periode: 01.01.2020 - 31.12.2020

Konsern

Morselskap i konsern: Ja
Konsernregnskap lagt ved: Nei

Regnskapsregler

Regler for små foretak benyttet: Ja
Benyttet ved utarbeidelsen av
årsregnskapet til selskapet: Regnskapslovens alminnelige regler

Årsregnskapet fastsatt av kompetent organ

Bekreftet av representant for selskapet: Lars Berland
Dato for fastsettelse av årsregnskapet: 07.05.2021

Revisjon

Ekstern autorisert regnskapsfører har i løpet av regnskapsåret bistått ved den løpende regnskapsføringen eller utført andre tjenester for selskapet enn å utarbeide årsregnskapet: Ja

Grunnlag for avgivelse

År 2020: Årsregnskap er elektronisk innlevert.
År 2019: Tall er hentet fra elektronisk innlevert årsregnskap fra 2020.

Det er ikke krav til at årsregnskapet m.v. som sendes til Regnskapsregisteret er undertegnet. Kontrollen på at dette er utført ligger hos revisor/enhetens øverste organ. Sikkerheten ivaretas ved at innsender har rolle/rettighet for innsending av årsregnskapet via Altinn, og ved at det bekreftes at årsregnskapet er fastsatt av kompetent organ.

Brønnøysundregistrene, 17.08.2021



Organisasjonsnr: 991 374 736
VEST BETONG AS

RESULTATREGNSKAP

Beløp i: NOK	Note	2020	2019
RESULTATREGNSKAP			
Inntekter			
Salgsinntekt		327 108 453	255 695 700
Annen driftsinntekt	1, 6, 9	492 417	
Sum inntekter		327 600 870	255 695 700
Kostnader			
Varekostnad	6	258 282 973	191 895 626
Lønnskostnad	2	32 151 676	29 608 674
Avskrivning av driftsmidler og immaterielle eiendeler	4	484 714	429 600
Annen driftskostnad	2, 5, 6	10 962 425	7 583 891
Sum kostnader		301 881 789	229 517 790
Driftsresultat		25 719 082	26 177 909
Finansinntekter og finanskostnader			
Annen renteinntekt		214 085	69 176
Annen finansinntekt		7 267	4 639
Sum finansinntekter		221 353	73 815
Annen rentekostnad		170 521	152 933
Annen finanskostnad		135 725	584 292
Sum finanskostnader		306 246	737 225
Netto finans		-84 893	-663 410
Ordinært resultat før skattekostnad			
Skattekostnad på ordinært resultat	7	5 680 218	5 638 003
Ordinært resultat etter skattekostnad		19 953 971	19 876 496
Årsresultat		19 953 971	19 876 496
Årsresultat etter minoritetsinteresser		19 953 971	19 876 496
Totalresultat		19 953 971	19 876 496
Overføringer og disponeringer			
Avsatt til fond for vurderingsforskjeller	12		
Overført fra fond for vurderingsforskjeller	12		



Ordinært utbytte	12, 12, 1		
Konsernbidrag	12, 12		
Udekket tap	12, 12		
Avsatt til annen egenkapital	12	19 953 971	19 876 496
Overført fra annen egenkapital	12		
Sum overføringer og disponeringer		19 953 971	19 876 496



Organisasjonsnr: 991 374 736
VEST BETONG AS

BALANSE

Beløp i: NOK	Note	2020	2019
BALANSE - EIENDELER			
Anleggsmidler			
Immaterielle eiendeler			
Konsesjoner, patenter o.l.	4		
Utsatt skattefordel	7		
Varige driftsmidler			
Driftsløsøre, inventar o.			
a. utstyr	4, 10	1 189 710	1 426 592
Sum varige driftsmidler		1 189 710	1 426 592
Finansielle anleggsmidler			
Investering i datterselskap	8	600 000	
Lån til foretak i samme konsern	6		
Investeringer i tilknyttet selskap	8	406 000	406 000
Lån til tilknyttet selskap og felles kontrollert virksomhet	6	4 575 000	200 000
Sum finansielle anleggsmidler		5 581 000	606 000
Sum anleggsmidler		6 770 710	2 032 592
Omløpsmidler			
Varer			
Sum varer	10	674 652	820 912
Fordringer			
Kundefordringer	6, 9, 10	71 663 899	72 149 531
Andre kortsiktige fordringer		457 487	393 268
Konsernfordringer	6		10 381 122
Sum fordringer		72 121 386	82 923 921
Bankinnskudd, kontanter og lignende			
Bankinnskudd, kontanter o. l.	3	470 839	477 326
Sum bankinnskudd, kontanter og lignende		470 839	477 326
Sum omløpsmidler		73 266 877	84 222 159
SUM EIENDELER		80 037 587	86 254 751

BALANSE - EGENKAPITAL OG GJELD



Egenkapital			
Innskutt egenkapital			
Aksjekapital	11, 12	100 000	100 000
Beholdning av egne aksjer	11, 12		
Overkurs	12	10 435 177	10 435 177
Annen innskutt egenkapital	12		
Sum innskutt egenkapital		10 535 177	10 535 177
Opptjent egenkapital			
Fond for			
vurderingsforskjeller	12		
Annen egenkapital	12	25 128 556	24 616 085
Udisponert resultat	12		
Udekket tap	12		
Sum opptjent egenkapital		25 128 556	24 616 085
Sum egenkapital		35 663 733	35 151 262
Gjeld			
Langsiktig gjeld			
Utsatt skatt	7	713 235	4 973 857
Sum avsetninger for forpliktelser		713 235	4 973 857
Annen langsiktig gjeld			
Langsiktig konserngjeld	6		
Sum langsiktig gjeld		713 235	4 973 857
Kortsiktig gjeld			
Gjeld til			
kredittinstitusjoner	10	2 935 914	4 950 573
Leverandørgjeld	6	13 377 084	18 643 394
Betalbar skatt	7	9 940 840	4 103 769
Skyldig offentlige avgifter		6 279 946	6 589 810
Kortsiktig konserngjeld	6		
Annen kortsiktig gjeld		11 126 836	11 842 087
Sum kortsiktig gjeld		43 660 619	46 129 632
Sum gjeld		44 373 854	51 103 489
SUM EGENKAPITAL OG GJELD		80 037 587	86 254 751



Organisasjonsnr: 991 374 736
VEST BETONG AS


NOTEOPPLYSNINGER - SELSKAP - alle poster oppgitt i hele tall


Note
2


Antall årsverk i regnskapsåret

Virksomheten har hatt følgende antall årsverk:
33.00



 Legally signed by
Ronny Torsteinsbø
07.05.2021

 Legally signed by
Bjørn Mentzoni Dahl
07.05.2021

 Legally signed by
Lars Berland
07.05.2021

Årsregnskap 2020

Vest Betong AS

Styrets årsberetning
Resultatregnskap
Balanse
Kontantstrøm
Noter til regnskapet

Org.nr.: 991 374 736



ÅRSBERETNING 2020

VEST BETONG AS

Virksomhetens art

Vest Betong AS driver entreprenørvirksomhet. Selskapet er lokalisert i Sandnes kommune.

Fortsatt drift

I samsvar med regnskapslovens § 3-3a bekreftes det at forutsetningen om fortsatt drift er til stede og at denne forutsetningen er lagt til grunn ved utarbeidelsen av regnskapet. Til grunn for antagelsen ligger resultatprognoser for 2021 og selskapets langsiktige strategiske prognoser for årene fremover. Selskapet er i en sunn økonomisk og finansiell stilling. Med tanke på pågående pandemi, Covid-19, er ikke selskapet nevneverdig påvirket av denne pr dags dato. Vil kunne ha en stabil aktivitet, på lik linje som 2020, om noe redusert. Selskapet har foretatt nødvendige tiltak, og har lagt en strategisk plan om en skulle se at de strenge tiltak som er iverksatt av regjeringen skulle ha påvirkning på den daglige driften. Er i en sunn økonomisk situasjon som skulle tilsi at det ikke fare for fortsatt drift med en kortvarig nedstenging.

Fremtidig utvikling

Markedsutviklingen de neste årene er meget bra. I løpet av 2020 har det vært god etterspørsel i markedet for selskapets tjenester. Selskapet har hatt kontrakt med SUS2023, hvorav dette pågår videre inn i 2021. Det anses å være mange nye oppdrag for selskapet som følge av at kommuner og stat vil være mer i markedet for å sikre at bedrifter unngår konkurser etter den pågående pandemien Covid-19. Selskapet tar først og fremst sikte på å holde en stabil vekst i året forut, men ser at det er mer nærliggende med en liten utflating i løpet av 2021, før man forventer vekst inn i 2022.

Redegjørelse for årsregnskapet

Omsetningen økte fra kr 255,7 mill i fjor til kr 327,1 mill i 2020. Årsresultatet ble i 2020 kr 20,0 mill mot fjorårets kr 19,9 mill. Samlet kontantstrøm fra driften var på kr 16,3 mill, mens driftsresultatet utgjorde kr 25,7 mill. Differansen skyldes i hovedsak nedbetaling av leverandørgjeld og betalt skatt for perioden. De samlede investeringene i 2020 var kr -5,2 mill. I hovedsak knyttet dette til investering i tilknyttet selskap. Selskapets likviditetsbeholdning var kr 0,5 mill per 31.12.2020. Selskapets evne til egenfinansiering er tilfredsstillende. Selskapet hadde brukt av kassekreditt ved årets utgang, dette skyldes i hovedsak større utestående fordring. Selskapets kortsiktige gjeld utgjorde pr. 31.12.2020 98,4 % av samlet gjeld i selskapet, sammenlignet med 90,2 % pr. 31.12.2019. Denne oppgangen skyldes i hovedsak reduksjon av utsatt skatt. Selskapets finansielle er tilfredsstillende, arbeidskapitalen utgjorde pr. 31.12.2020 kr 29,6mill. Totalkapitalen var ved utgangen av året var kr 80 mill, sammenlignet med kr 86,3 mill året før. Egenkapitalandelen pr. 31.12.2020 var 44,5 %, sammenlignet med 40,7 % pr. 31.12.2019.

ORGANISASJONSNR: 991 374 736



ÅRSBERETNING 2020

VEST BETONG AS

Finansiell risiko

Overordnet om målsetting og strategi

Vest Betong AS er eksponert for finansiell risiko på ulike områder. Målsettingen er å avdemppe den finansielle risikoen i størst mulig grad. Selskapets nåværende strategi innbefatter ikke bruk av finansielle instrumenter, men dette er gjenstand for løpende vurdering av styret. Selskapet benytter finansielle instrumenter som banklån. Formålet er å skaffe kapital til investeringer som er nødvendig for virksomheten. I tillegg har selskapet finansielle instrumenter som kundefordringer, leverandørgjeld o.l. som er direkte knyttet til virksomhetens daglige drift. Rutiner for risikostyring foretas av administrasjonen i samarbeid med de enkelte driftsenhetene. De viktigste finansielle risiko selskapet er utsatt for er knyttet til renterisiko, likviditetsrisiko, valutarisiko og kreditt risiko. Selskapets ledelse har en løpende vurdering av disse risikoer og fastsetter retningslinjer for hvordan disse skal håndteres.

(i) Kreditt risiko

Selskapet er hovedsakelig eksponert for kreditt risiko knyttet til egne kundefordringer. Selskapet reduserer sin eksponering mot kreditt risiko ved at alle motparter som får kreditt hos selskapet, for eksempel kunder, skal godkjennes og underlegges en vurdering av kredittverdighet. Selskapet har retningslinjer for å påse at salg kun foretas til kunder som ikke har hatt vesentlige problemer med betaling tidligere og at utestående beløp ikke overstiger fastsatte kredittrammer.

(ii) Renterisiko

Selskapet er eksponert for renterisiko gjennom sine finansierings aktiviteter. Den rentebærende gjelden har flytende rentebetingelser som innebærer at selskapet er påvirket av endringer i rentenivået.

(iii) Likviditetsrisiko

Likviditetsrisiko er risikoen for at selskapet ikke vil være i stand til å betjene sine finansielle forpliktelser etterhvert som de forfaller. Selskapets strategi for å håndtere likviditetsrisiko er å ha tilstrekkelig med likvider til enhver tid for å kunne innfri sine finansielle forpliktelser ved forfall, både under normale og ekstraordinære omstendigheter, uten å risikere uakseptable tap eller på bekostning av selskapets rykte. Ubenyttede kredittmuligheter er omtalt i note 10.

(iv) Valutarisiko

Selskapet er eksponert for endringer i valutakurser ved at deler av innkjøp fra underleverandører skjer i utenlandsk valuta. Selskapet har ikke sikret seg mot svingninger.

Arbeidsmiljø, likestilling og diskriminering

Styret anser arbeidsmiljøet i selskapet som godt. Det er ikke iverksatt spesielle tiltak i denne forbindelse. Ansatte i virksomheten har ikke vært utsatt for ulykker eller skader i forbindelse med utførelsen av sitt arbeid. Totalt sykefravær siste år har vært på totalt 2 115 dager, som utgjør 4% av total arbeidstid i regnskapsåret. Selskapet vil arbeide videre med å redusere antall sykedager, og har satt i gang tiltak i form av treningstilbud, tilbud om fysioterapi og plan for rullering av arbeidsoppgaver mellom ansatte.

Vest Betong AS har som mål å være en arbeidsplass der det råder full likestilling mellom kvinner og menn, og har innarbeidet en personalpolitikk anses for å være kjønnsnøytral på alle områder. Selskapet hadde ved årets utløp 33 ansatte, 1 kvinner og 32 menn. Selskapets styre består av 3 personer, hvorav 0 er kvinner.

ORGANISASJONSNR: 991 374 736



ÅRSBERETNING 2020

VEST BETONG AS

Miljørapportering

Selskapet forurensrer ikke det ytre miljø mer enn det som er normalt for slik virksomhet. Virksomheten er ikke regulert av konsesjoner eller andre pålegg av miljømessig karakter. Selskapet har heller ikke satt i gang spesielle miljøtiltak.

Forsknings- og utviklingsaktiviteter

Vest Betong AS har ikke hatt følgende forsknings- og utviklingsaktiviteter i 2020.

Årsresultat og disponeringer

I 2020 hadde selskapet et resultat etter skattekostnad på kr 19 953 971 som foreslås disponert slik:

Disponering	Beløp
Til annen egenkapital	19 953 971

Styret i Vest Betong AS

Lars Berland
styreleder/daglig leder

Bjørn Mentzoni Dahl
styremedlem

Ronny Torsteinsbø
styremedlem

ORGANISASJONSNR: 991 374 736



RESULTATREGNSKAP

VEST BETONG AS

DRIFTSINNEKTER OG DRIFTSKOSTNADER	Note	2020	2019
Salgsinntekt	1, 6, 9	327 108 453	255 695 700
Annen driftsinntekt		492 417	0
Sum driftsinntekter		327 600 870	255 695 700
Varekostnad	6	258 282 973	191 895 626
Lønnskostnad	2	32 151 676	29 608 674
Avskrivning av driftsmidler og immaterielle eiendeler	4	484 714	429 600
Annen driftskostnad	2, 5, 6	10 962 425	7 583 891
Sum driftskostnader		301 881 789	229 517 790
Driftsresultat		25 719 082	26 177 909
FINANSINNEKTER OG FINANSKOSTNADER			
Annen renteinntekt		214 085	69 176
Annen finansinntekt		7 267	4 639
Annen rentekostnad		170 521	152 933
Annen finanskostnad		135 725	584 292
Resultat av finansposter		-84 893	-663 410
Ordinært resultat før skattekostnad		25 634 189	25 514 499
Skattekostnad på ordinært resultat	7	5 680 218	5 638 003
Årsresultat		19 953 971	19 876 496
OVERFØRINGER			
Avsatt til annen egenkapital	12	19 953 971	19 876 496
Sum overføringer		19 953 971	19 876 496



BALANSE

VEST BETONG AS

EIENDELER	Note	2020	2019
ANLEGGSMIDLER			
VARIGE DRIFTSMIDLER			
Driftsløsøre, inventar o.a. utstyr	4, 10	1 189 710	1 426 592
Sum varige driftsmidler		1 189 710	1 426 592
FINANSIELLE ANLEGGSMIDLER			
Investeringer i datterselskap	8	600 000	0
Investeringer i tilknyttet selskap	8	406 000	406 000
Lån til tilknyttet selskap og felles kontrollert virksomhet	6	4 575 000	200 000
Sum finansielle anleggsmidler		5 581 000	606 000
Sum anleggsmidler		6 770 710	2 032 592
OMLØPSMIDLER			
Lager av varer og annen beholdning	10	674 652	820 912
FORDRINGER			
Kundefordringer	6, 9, 10	71 663 899	72 149 531
Andre kortsiktige fordringer		457 487	393 268
Konsernfordringer	6	0	10 381 122
Sum fordringer		72 121 386	82 923 921
Bankinnskudd, kontanter o.l.	3	470 839	477 326
Sum omløpsmidler		73 266 877	84 222 159
Sum eiendeler		80 037 587	86 254 751



BALANSE

VEST BETONG AS

EGENKAPITAL OG GJELD	Note	2020	2019
EGENKAPITAL			
INNSKUTT EGENKAPITAL			
Aksjekapital	11, 12	100 000	100 000
Overkurs	12	10 435 177	10 435 177
Sum innskutt egenkapital		10 535 177	10 535 177
OPPTJENT EGENKAPITAL			
Annen egenkapital	12	25 128 556	24 616 085
Sum opptjent egenkapital		25 128 556	24 616 085
Sum egenkapital		35 663 733	35 151 262
GJELD			
AVSETNING FOR FORPLIKTELSER			
Utsatt skatt	7	713 235	4 973 857
Sum avsetning for forpliktelser		713 235	4 973 857
KORTSIKTIG GJELD			
Gjeld til kredittinstitusjoner	10	2 935 914	4 950 573
Leverandørgjeld	6	13 377 084	18 643 394
Betalbar skatt	7	9 940 840	4 103 769
Skyldig offentlige avgifter		6 279 946	6 589 810
Annen kortsiktig gjeld		11 126 836	11 842 087
Sum kortsiktig gjeld		43 660 619	46 129 632
Sum gjeld		44 373 854	51 103 489
Sum egenkapital og gjeld		80 037 587	86 254 751

Styret i Vest Betong AS

Lars Berland
styreleder/daglig leder

Bjørn Mentzoni Dahl
styremedlem

Ronny Torsteinsbø
styremedlem



INDIREKTE KONTANTSTRØM

VEST BETONG AS

	Note	2020	2019
KONTANTSTRØMMER FRA OPERASJONELLE AKTIVITETER			
Resultat før skattekostnad		25 634 189	25 514 499
Periodens betalte skatt		-4 103 769	-2 143 923
Tap/gevinst ved salg av anleggsmidler		9 042	0
Ordinære avskrivninger		484 714	429 600
Endring i varelager		146 260	123 133
Endring i kundefordringer		485 632	-12 756 663
Endring i leverandørgjeld		-5 266 310	1 383 362
Endring i andre tidsavgrensingsposter		-1 089 332	5 356 398
Netto kontantstrøm fra operasjonelle aktiviteter		16 300 425	17 906 407
KONTANTSTRØMMER FRA INVESTERINGSAKTIVITETER			
Innbetalinger ved salg av varige driftsmidler		8 000	0
Utbetalinger ved kjøp av varige driftsmidler		-264 874	-812 269
Utbetalinger ved kjøp av aksjer og andeler i andre foret		-600 000	0
Endring i fordring/gjeld mot tilknyttede selskaper		-4 375 000	0
Netto kontantstrøm fra investeringsaktiviteter		-5 231 874	-812 269
KONTANTSTRØMMER FRA FINANSIERINGSAKTIVITETER			
Endring i fordring/gjeld selskap i samme konsern		10 381 122	2 685 338
Netto endring i kassekreditt		-2 014 659	-2 731 815
Utbetalinger av utbytte		-19 441 500	-17 000 000
Netto kontantstrøm fra finansieringsaktiviteter		-11 075 037	-17 046 477
Netto endring i kontanter og kontantekvivalenter		-6 486	47 661
Beh. av kont. og kontantekvivalenter ved per. begynnel		477 326	429 665
Beh. av kont. og kontantekvivalenter ved per. slutt		470 840	477 326



NOTER TIL REGNSKAPET 2020

Regnskapsprinsipper

Årsregnskapet er satt opp i samsvar med norsk regnskapslov og utarbeidet etter norske regnskapsstandarder. Forutsetningen for fortsatt drift er lagt til grunn ved utarbeidelsen.

Bruk av estimater

Utarbeidelse av regnskap i samsvar med regnskapsloven krever bruk av estimater. Videre krever anvendelse av selskaps regnskapsprinsipper at ledelsen må utøve skjønn. Områder som i stor grad inneholder slike skjønnsmessige vurderinger, høy grad av kompleksitet, eller områder hvor forutsetninger og estimater er vesentlige for årsregnskapet, er beskrevet i notene.

Salgsinntekter

Inntekter ved salg av varer og tjenester vurderes til virkelig verdi av vederlaget, netto etter fradrag for merverdiavgift, returer, rabatter og andre avslag.

Salg av varer inntektsføres når risiko og kontroll i all hovedsak er overført kjøperen. Med risiko menes eiendelens gevinst og tapspotensiale mens kontroll defineres som beslutnings og råderett. Erfaringstall anvendes for å estimere og regnskapsføre avsetninger for kvantumsrabatter og retur på salgstidspunktet.

Salg av tjenester inntektsføres etter hvert som de er levert.

Anleggskontrakter

Arbeid under utførelse knyttet til fastpriskontrakter med lang tilvirkningstid vurderes etter reell fremdrift hvor inntektsføring skjer i takt med fremdriften av prosjektet. Når kontraktens utfall ikke kan estimeres pålitelig, vil kun inntekter tilsvarende påløpte prosjektkostnader inntektsføres. For prosjekter som antas å gi tap, kostnadsføres hele det beregnede tapet umiddelbart.

Klassifisering og vurdering av balanseposter

Eiendeler bestemt til varig eie eller bruk er klassifisert som anleggsmidler. Anleggsmidler er vurdert til anskaffelseskost. Omløpsmidler og kortsiktig gjeld omfatter normalt poster som forfaller til betaling innen ett år etter balansedagen, samt poster som knytter seg til varekretsløpet. Omløpsmidler vurderes til laveste verdi av anskaffelseskost og antatt virkelig verdi.

Fordringer klassifiseres som omløpsmidler hvis de skal tilbakebetales i løpet av ett år. For gjeld er analoge kriterier lagt til grunn. Første års avdrag på langsiktige fordringer og langsiktig gjeld klassifiseres likevel ikke som omløpsmiddel og kortsiktig gjeld.

Enkelte poster er vurdert etter andre regler. Postene det gjelder vil være blant de postene som omhandles nedenfor.

Immaterielle eiendeler

Utgifter til andre immaterielle eiendeler balanseføres i den grad det kan identifiseres en fremtidig økonomisk fordel knyttet til utvikling av en identifiserbar immateriell eiendel og utgiftene kan måles pålitelig. I motsatt fall kostnadsføres slike utgifter løpende.

Varige driftsmidler

Varige driftsmidler balanseføres og avskrives lineært til restverdi over driftsmidlenes forventede utnyttbare levetid. Ved endring i avskrivningsplan fordeles virkningen over gjenværende avskrivningstid ("knekkpunktmetoden"). Vedlikehold av driftsmidler kostnadsføres løpende. Påkostninger eller forbedringer tillegges driftsmidlets kostpris og avskrives i takt med driftsmidlet. Skillet mellom vedlikehold og påkostning/forbedring regnes i forhold til driftsmidlets stand ved kjøp av driftsmidlet.

VEST BETONG AS



NOTER TIL REGNSKAPET 2020

Leide (leasede) driftsmidler balanseføres som driftsmidler hvis leiekontrakten anses som finansiell. Utgifter til leie av øvrige driftsmidler kostnadsføres som operasjonell. Forskuddsbetalinger balanseføres som forskuddsbetalt kostnad, og fordeles over leieperioden.

Investeringer i andre selskaper

Kostmetoden brukes som prinsipp for investeringer i andre selskaper. Kostprisen økes når midler tilføres ved kapitalutvidelse. Mottatte utdelinger resultatføres i utgangspunktet som inntekt. Utbytte fra andre selskaper regnskapsføres som finansinntekt når utbyttet er vedtatt.

Investeringene blir nedskrevet til virkelig verdi dersom verdifallet ikke er forbigående

Varer

Lager av innkjøpte varer er vurdert til det laveste av anskaffelseskost etter FIFO-prinsippet, og netto salgsverdi.

Fordringer

Kundefordringer og andre fordringer er oppført i balansen til pålydende etter fradrag for avsetning til forventet tap. Avsetning for tap gjøres på grunnlag av individuelle vurderinger av de enkelte fordringene. I tillegg gjøres det for øvrige kundefordringer en uspesifisert avsetning for å dekke antatt tap.

Pensjoner

Innskuddsplaner

Ved innskuddsplaner betaler selskapet innskudd til et forsikringselskap. Selskapet har ingen ytterligere betalingsforpliktelse etter at innskuddene er betalt. Innskuddene regnskapsføres som lønnskostnad. Eventuelle forskuddsbetalte innskudd balanseføres som eiendel (pensjonsmidler) i den grad innskuddet kan refunderes eller redusere framtidige innbetalinger.

Skatt

Skattekostnaden i resultatregnskapet omfatter både periodens betalbare skatt og endring i utsatt skatt. Utsatt skatt beregnes med 22 % på grunnlag av de midlertidige forskjeller som eksisterer mellom regnskapsmessige og skattemessige verdier, samt eventuelt ligningsmessig underskudd til fremføring ved utgangen av regnskapsåret. Skatteøkende og skattereduserende midlertidige forskjeller som reverserer eller kan reversere i samme periode er utlignet og nettoført. Utsatt skatt på merverdier i forbindelse med oppkjøp av datterselskap blir ikke utlignet.

Kontantstrømoppstilling

Kontantstrømoppstillingen er utarbeidet etter den indirekte metoden. Kontanter og kontantekvivalenter omfatter kontanter og bankinnskudd og andre kortsiktige, likvide plasseringer.



NOTER TIL REGNSKAPET 2020

Note 1 Salgsinntekter

Selskapet driver entreprenørvirksomhet innenfor bygg og anlegg.

Geografisk fordeling	2020	2019
Norge	327 108 453	255 695 700
Sum	327 108 453	255 695 700

Note 2 Lønnskostnader, antall ansatte, godtgjørelser, lån til ansatte m.m.

Lønnskostnader	2020	2019
Lønninger	27 285 596	24 681 764
Arbeidsgiveravgift	3 666 672	3 491 907
Pensjonskostnader	330 352	325 768
Andre ytelser	869 057	1 109 236
Sum	32 151 676	29 608 674

Gjennomsnittlig antall årsverk: 33 30

Ytelser til ledende personer	Daglig leder	Styret
Lønn	316 914	0
Annen godtgjørelse	7 926	0

Daglig leder har ingen bonusordning utover selskapets generelle ordning. Daglig leder er også ansatt i datterselskapet Vest Entreprenør AS.

Obligatorisk tjenstepensjon

Selskapet er pliktig å ha tjenstepensjonsordning etter lov om obligatorisk tjenstepensjon. Selskapets pensjonsordninger tilfredsstiller kravene i denne loven.

Revisor

Kostnadsført revisjonshonorar for 2020 utgjør kr 100 400.
I tillegg kommer honorar for andre tjenester med kr 47 300.

Note 3 Bankinnskudd

	2020	2019
Bundne skattetrekkmidler	397 277	425 351

VEST BETONG AS



NOTER TIL REGNSKAPET 2020

Note 4 Anleggsmidler

	Web-side	Driftsløsøre, inventar ol.	Sum
Anskaffelseskost pr. 01.01.20	91 500	3 333 737	3 425 237
+ Tilgang kjøpte driftsmidler		264 874	264 874
- Avgang i året		494 411	494 411
= Anskaffelseskost 31.12.20	91 500	3 104 200	3 195 700
Akkumulerte avskrivninger 31.12.20	91 500	1 914 489	2 005 989
= Bokført verdi 31.12.20	0	1 189 711	1 189 711
Årets ordinære avskrivninger		484 714	484 714
Økonomisk levetid	5 år	5-10 år	
Avskrivningsplan	Lineær	Lineær	

Note 5 Leasing

Årlig leie av ikke balanseførte driftsmidler

Leieobjekt	Avtaleperiode	Årets leie
Bygninger o.a fast eiendom	15 år + opsjon på 5 år	2 702 766
Transportmidler	5 år	1 015 521
Sum		3 718 287

Note 6 Mellomværende og transaksjoner med selskap i samme konsern og tilknyttet selskap

	2020	2019
Fordringer		
Langsiktige fordringer på selskap i samme konsern	0	0
Langsiktige fordringer på tilknyttet selskap	4 575 000	200 000
Kortsiktig fordring på selskap i samme konsern	0	10 381 122
Kundefordringer på selskap i samme konsern	11 347 457	2 476 526
Gjeld		
Leverandørgjeld til selskap i samme konsern	125 280	21 323
Salg		
Tjenester	3 090 196	26 257 499
Varekjøp		
Varer	17 711 954	17 551 473

VEST BETONG AS



NOTER TIL REGNSKAPET 2020

Note 7 Skatt

Årets skattekostnad	2020	2019
Resultatført skatt på ordinært resultat:		
Betalbar skatt	9 940 840	4 103 769
Endring i utsatt skatt	-4 260 622	1 534 234
Skattekostnad ordinært resultat	5 680 218	5 638 003
Skattepliktig inntekt:		
Ordinært resultat før skatt	25 634 189	25 514 499
Permanente forskjeller	184 987	112 788
Endring i midlertidige forskjeller	19 366 462	-6 973 791
Skattepliktig inntekt	45 185 637	18 653 496
Betalbar skatt i balansen:		
Betalbar skatt på årets resultat	9 940 840	4 103 769
Sum betalbar skatt i balansen	9 940 840	4 103 769
Beregning av effektiv skattesats		
Resultat før skatt	25 634 189	25 514 499
Beregnet skatt av resultat før skatt	5 639 521	5 613 190
Skatteeffekt av permanente forskjeller	40 697	24 813
Sum	5 680 219	5 638 003
Effektiv skattesats	22,2 %	22,1 %

Skatteeffekten av midlertidige forskjeller som har gitt opphav til utsatt skatt og utsatte skattefordeler, spesifisert på typer av midlertidige forskjeller

	2020	2019	Endring
Varige driftsmidler	-358 921	-268 506	90 415
Tilvirkningskontrakter	4 500 899	23 626 946	19 126 047
Fordringer	-300 000	-150 000	150 000
Avsetninger mv	-600 000	-600 000	0
Sum	3 241 978	22 608 440	19 366 462
Grunnlag for utsatt skatt	3 241 978	22 608 440	19 366 462
Utsatt skatt (22 %)	713 235	4 973 857	4 260 622

VEST BETONG AS



NOTER TIL REGNSKAPET 2020

Note 8 Investeringer i datter- og tilknyttet selskap m.v.

Vest Betong AS har eierandeler i følgende datterselskaper og tilknyttede selskaper:

	Forretnings- kontor	Eierandel/ stemmeandel	Selskapets egenkapital	Selskapets resultat
Vest Entreprenør AS	Sandnes	60 %	Ikke tilgjengelig pr d.d.	
Tronsholen Utvikling AS	Sandnes	50 %	Ikke tilgjengelig pr d.d.	

Investering i datter- og tilknyttet selskap er ført etter kostmetoden.

Note 9 Anleggskontrakter

	2020	2019
Opptjente ikke fakturerte inntekter, inkludert i kundefordringer	4 082 908	8 097 266
Totalt opptjent på prosjekter under utførelse	30 949 195	155 567 272
Kostnader på igangværende prosjekter	26 448 296	131 940 326
Netto resultatført igangværende prosjekter	4 500 899	23 626 946

Note 10 Fordringer, gjeld, pantstillelser og garantier m.v

Kundefordringer	2020	2019
Kundefordringer til pålydende	67 880 991	64 202 265
Opptjent, ikke fakturert	4 082 908	8 097 266
Avsetning til tap på kundefordringer	-300 000	-150 000
Kundefordringer i balansen	71 663 899	72 149 531
Fordringer med forfall senere enn ett år	4 575 000	200 000
Gjeld som er sikret ved pant o.l.	2020	2019
Gjeld til kredittinstitusjoner (kassekreditt)	2 935 914	4 950 573
Trekk limit kassekreditt	25 000 000	8 000 000
Ubenyttet kassekreditt	22 064 086	3 049 427
Ubenyttet tilleggsramme kassekreditt	20 000 000	0
Balansført verdi av pantsatte eiendeler	2020	2019
Driftsløsøre, inventar og utstyr	1 189 710	1 426 592
Lager av varer og annen beholdning	674 652	820 912
Kundefordringer	71 663 899	72 149 531
Sum	73 528 261	74 397 035

VEST BETONG AS



NOTER TIL REGNSKAPET 2020

Note 11 Aksjonærer

Aksjekapitalen i Vest Betong AS pr. 31.12 består av:

	Antall	Pålydende	Bokført
Ordinære aksjer	100 000	1,00	100 000
Sum	100 000		100 000

EIERSTRUKTUR

Aksjonærer i % pr. 31.12:

	Ordinære	Eierandel	Stemmeandel
Lars Berland Holding AS	50 100	50,1	50,1
RHT Holding AS	14 923	14,9	14,9
Bjørn Mentzoni Dahl AS	12 000	12,0	12,0
Morten Eide Vaule	5 033	5,0	5,0
Kim Fjermestad Undheim	5 000	5,0	5,0
Leif Sigve Herikstad	4 313	4,3	4,3
Arve Eide Vaule	2 500	2,5	2,5
Håvard Frøyland	2 000	2,0	2,0
Pjj Holding AS	2 000	2,0	2,0
Mirko Buths	1 231	1,2	1,2
Geir Stølen	900	0,9	0,9
Totalt antall aksjer	100 000	100,0	100,0

Aksjer eiet av medlemmer i styret og daglig leder:

Navn	Verv	Ordinære
Lars Berland v/ Lars Berland Holding AS	Styreleder/daglig leder	50 100
Bjørn Mentzoni Dahl v/ BMD AS	Styremedlem	12 000
Ronny Torsteinsbø v/ RHT Holding AS	Styremedlem	14 923

Selskapet er en del av konsernet Lars Berland Holding AS. Konsernregnskapet kan fås utlevert fra Lars Berland Holding AS hovedkontor, adressen er Vestre Svanholmen 3, 4313 Sandnes.

Note 12 Egenkapital

	Aksjekapital	Overkurs	Annen EK	Sum
Egenkapital 01.01.	100 000	10 435 177	24 616 085	35 151 262
Tilleggsutbytte			-19 441 500	-19 441 500
+/- Årets resultat			19 953 971	19 953 971
Egenkapital 31.12.	100 000	10 435 177	25 128 556	35 663 733

VEST BETONG AS



BDO AS
Luramyrveien 40
Postboks 1107
4391 Sandnes

Uavhengig revisors beretning

Til generalforsamlingen i Vest Betong AS

Uttalelse om revisjonen av årsregnskapet

Konklusjon

Vi har revidert årsregnskapet til Vest Betong AS.

Årsregnskapet består av:

- Balanse per 31. desember 2020
- Resultatregnskap for 2020
- Kontantstrømoppstilling for regnskapsåret avsluttet per 31. desember 2020
- Noter til årsregnskapet, herunder et sammendrag av viktige regnskapsprinsipper.

Etter vår mening:

Er årsregnskapet avgitt i samsvar med lov og forskrifter og gir et rettviseende bilde av selskapets finansielle stilling per 31. desember 2020, og av dets resultater og kontantstrømmer for regnskapsåret avsluttet per denne datoen i samsvar med regnskapslovens regler og god regnskapsskikk i Norge.

Grunnlag for konklusjonen

Vi har gjennomført revisjonen i samsvar med lov, forskrift og god revisjonsskikk i Norge, herunder de internasjonale revisjonsstandardene International Standards on Auditing (ISA-ene). Våre oppgaver og plikter i henhold til disse standardene er beskrevet i Revisors oppgaver og plikter ved revisjon av årsregnskapet. Vi er uavhengige av selskapet slik det kreves i lov og forskrift, og har overholdt våre øvrige etiske forpliktelser i samsvar med disse kravene. Etter vår oppfatning er innhentet revisjonsbevis tilstrekkelig og hensiktsmessig som grunnlag for vår konklusjon.

Annen informasjon

Ledelsen er ansvarlig for annen informasjon. Annen informasjon består av årsberetningen.

Vår uttalelse om revisjonen av årsregnskapet dekker ikke annen informasjon, og vi attesterer ikke den andre informasjonen.

I forbindelse med revisjonen av årsregnskapet er det vår oppgave å lese annen informasjon identifisert ovenfor med det formål å vurdere hvorvidt det foreligger vesentlig inkonsistens mellom annen informasjon og årsregnskapet, kunnskap vi har opparbeidet oss under revisjonen, eller hvorvidt den tilsynelatende inneholder vesentlig feilinformasjon.

Dersom vi, på bakgrunn av arbeidet vi har utført, konkluderer med at disse andre opplysningene inneholder vesentlig feilinformasjon, er vi pålagt å uttale oss om dette. Vi har ingenting å rapportere i så henseende.

Styret og daglig leders ansvar for årsregnskapet

Styret og daglig leder (ledelsen) er ansvarlig for å utarbeide årsregnskapet i samsvar med lov og forskrifter, herunder for at det gir et rettviseende bilde i samsvar med regnskapslovens regler og god regnskapsskikk i Norge. Ledelsen er også ansvarlig for slik intern kontroll som den finner nødvendig



for å kunne utarbeide et årsregnskap som ikke inneholder vesentlig feilinformasjon, verken som følge av misligheter eller utilsiktede feil.

Ved utarbeidelsen av årsregnskapet må ledelsen ta standpunkt til selskapets evne til fortsatt drift og opplyse om forhold av betydning for fortsatt drift. Forutsetningen om fortsatt drift skal legges til grunn for årsregnskapet så lenge det ikke er sannsynlig at virksomheten vil bli avviklet.

Revisors oppgaver og plikter ved revisjonen av årsregnskapet

Vårt mål er å oppnå betryggende sikkerhet for at årsregnskapet som helhet ikke inneholder vesentlig feilinformasjon, verken som følge av misligheter eller utilsiktede feil, og å avgi en revisjonsberetning som inneholder vår konklusjon. Betryggende sikkerhet er en høy grad av sikkerhet, men ingen garanti for at en revisjon utført i samsvar med lov, forskrift og god revisjonsskikk i Norge, herunder ISA-ene, alltid vil avdekke vesentlig feilinformasjon som eksisterer. Feilinformasjon kan oppstå som følge av misligheter eller utilsiktede feil. Feilinformasjon blir vurdert som vesentlig dersom den enkeltvis eller samlet med rimelighet kan forventes å påvirke økonomiske beslutninger som brukerne foretar basert på årsregnskapet.

For videre beskrivelse av revisors oppgaver og plikter vises det til:
<https://revisorforeningen.no/revisjonsberetninger>

Uttalelse om andre lovmessige krav

Konklusjon om årsberetningen

Basert på vår revisjon av årsregnskapet som beskrevet ovenfor, mener vi at opplysningene i årsberetningen om årsregnskapet, forutsetningen om fortsatt drift og forslaget til anvendelse av overskuddet er konsistente med årsregnskapet og i samsvar med lov og forskrifter.

Konklusjon om registrering og dokumentasjon

Basert på vår revisjon av årsregnskapet som beskrevet ovenfor, og kontrollhandlinger vi har funnet nødvendig i henhold til internasjonal standard for attestasjonsoppdrag (ISAE) 3000 «Attestasjonsoppdrag som ikke er revisjon eller forenklet revisorkontroll av historisk finansiell informasjon», mener vi at ledelsen har oppfylt sin plikt til å sørge for ordentlig og oversiktlig registrering og dokumentasjon av selskapets regnskapsopplysninger i samsvar med lov og god bokføringskikk i Norge.

BDO AS

Stig Fjell Dahl
statsautorisert revisor
(elektronisk signert)



PENNEO

Signaturene i dette dokumentet er juridisk bindende. Dokument signert med "Penneo™ - sikker digital signatur".
De signerende parter sin identitet er registrert, og er listet nedenfor.

"Med min signatur bekrefter jeg alle datoer og innholdet i dette dokument."

Stig André Fjell Dahl

Partner

Serienummer: 9578-5997-4-4492

IP: 188.95.xxx.xxx

2021-05-07 12:07:48Z



Penneo Dokumentnøkkel: SF7JD-HGIUH-GPNMO-AJNEH-TEOPC-Q3EGW

Dokumentet er signert digitalt, med **Penneo.com**. Alle digitale signatur-data i dokumentet er sikret og validert av den datamaskin-utregnede hash-verdien av det opprinnelige dokument. Dokumentet er låst og tids-stemplet med et sertifikat fra en betrodd tredjepart. All kryptografisk bevis er integrert i denne PDF, for fremtidig validering (hvis nødvendig).

Hvordan bekrefter at dette dokumentet er originalen?

Dokumentet er beskyttet av ett Adobe CDS sertifikat. Når du åpner dokumentet i

Adobe Reader, skal du kunne se at dokumentet er sertifisert av **Penneo e-signature service <penneo@penneo.com>**. Dette garanterer at innholdet i dokumentet ikke har blitt endret.

Det er lett å kontrollere de kryptografiske beviser som er lokalisert inne i dokumentet, med Penneo validator - <https://penneo.com/validate>