



ÅRSREGNSKAPET FOR REGNSKAPSÅRET 2023 - GENERELL INFORMASJON

Enheten

Organisasjonsnummer:	985 499 209
Organisasjonsform:	Aksjeselskap
Foretaksnavn:	HD HYUNDAI INFRACORE NORWAY AS
Forretningsadresse:	Varholvegen 149 6440 ELNESVÅGEN

Regnskapsår

Årsregnskapets periode:	01.01.2023 - 31.12.2023
-------------------------	-------------------------

Konsern

Morselskap i konsern:	Nei
-----------------------	-----

Regnskapsregler

Regler for små foretak benyttet:	Nei
Benyttet ved utarbeidelsen av årsregnskapet til selskapet:	Forenklet IFRS

Årsregnskapet fastsatt av kompetent organ

Bekreftet av representant for selskapet:	Arnt Helge Humblen
Dato for fastsettelse av årsregnskapet:	24.06.2024

Grunnlag for avgivelse

År 2023: Årsregnskapet er elektronisk innlevert
År 2022: Tall er hentet fra elektronisk innlevert årsregnskap fra 2023

Det er ikke krav til at årsregnskapet m.v. som sendes til Regnskapsregisteret er undertegnet. Kontrollen på at dette er utført ligger hos revisor/enhetens øverste organ. Sikkerheten ivaretas ved at innsender har rolle/rettighet for innsending av årsregnskapet via Altinn, og ved at det bekreftes at årsregnskapet er fastsatt av kompetent organ.

Brønnøysundregistrene, 13.07.2025



Resultatregnskap

Beløp i: NOK	Note	2023	2022
RESULTATREGNSKAP			
Inntekter			
Salg maskiner		933 621 967	667 468 454
Salg reservedeler		70 581 015	61 340 005
Annen driftsinntekt		686 300	531 231
Sum inntekter		1 004 889 283	729 339 690
Kostnader			
Varekostnad		778 541 802	548 428 514
Lønnskostnad		125 081 428	99 819 503
Av- og nedskrivning		14 280 475	15 269 335
Annen driftskostnad		67 892 109	51 507 017
Sum kostnader		985 795 815	715 024 369
Driftsresultat		19 093 468	14 315 321
Finansinntekter og finanskostnader			
Annen renteinntekt		1 489 279	11 283
Annen finansinntekt (agio)		34 586 073	18 797 646
Sum finansinntekter		36 075 352	18 808 929
Annen rentekostnad		10 576 043	5 485 383
Annen finanskostnad (disagio)		38 230 379	24 830 020
Sum finanskostnader		48 806 422	30 315 403
Netto finans		-12 731 070	-11 506 475
Ordinært resultat før skattekostnad		6 362 399	2 808 846
Ordinært resultat etter skattekostnad		6 362 399	2 808 846
Årsresultat		6 362 399	2 808 846
Årsresultat etter minoritetsinteresser		6 362 399	2 808 846
Totalresultat		6 362 399	2 808 846



Resultatregnskap

Beløp i: NOK	Note	2023	2022
Overføringer og disponeringer			
Avsatt til annen egenkapital		6 362 399	2 808 846
Sum overføringer og disponeringer		6 362 399	2 808 846



Balanse

Beløp i: NOK	Note	2023	2022
BALANSE - EIENDELER			
Anleggsmidler			
Immaterielle eiendeler			
Utvikling		27 255 040	29 359 427
Goodwill		20 926 853	20 926 853
Sum immaterielle eiendeler		48 181 893	50 286 280
Varige driftsmidler			
Tomter, bygninger og annen fast eiendom		60 567 477	61 725 055
Maskiner, driftsløsøre, inventar og annet utstyr		28 739 069	18 800 976
Sum varige driftsmidler		89 306 546	80 526 031
Sum anleggsmidler		137 488 439	130 812 311
Omløpsmidler			
Varer			
Sum varer		224 897 287	150 560 773
Fordringer			
Kundefordringer		40 029 503	95 195 431
Andre fordringer		22 102 930	10 576 028
Sum fordringer		62 132 433	105 771 459
Bankinnskudd, kontanter og lignende			
Bankinnskudd, kontanter og lignende		64 420 394	12 754 823
Sum bankinnskudd, kontanter og lignende		64 420 394	12 754 823
Sum omløpsmidler		351 450 114	269 087 054
SUM EIENDELER		488 938 553	399 899 365

BALANSE - EGENKAPITAL OG GJELD

Egenkapital

Innskutt egenkapital



Balanse

Beløp i: NOK	Note	2023	2022
Aksjekapital (innskutt egenkapital)		873 606 000	873 606 000
Sum innskutt egenkapital		873 606 000	873 606 000
Opptjent egenkapital			
Verdireguleringsreserve		37 455 306	36 935 706
Annen egenkapital (opptjent egenkapital)		-834 065 973	-839 908 771
Sum opptjent egenkapital		-796 610 666	-802 973 065
Sum egenkapital		76 995 334	70 632 935
Gjeld			
Langsiktig gjeld			
Annen langsiktig gjeld			
Gjeld til kredittinstitusjoner		3 760 717	7 165 478
Øvrig langsiktig gjeld		23 563 348	52 787 975
Sum annen langsiktig gjeld		27 324 065	59 953 453
Sum langsiktig gjeld		27 324 065	59 953 453
Kortsiktig gjeld			
Gjeld til kredittinstitusjoner		138 707 428	8 035 507
Leverandørgjeld		159 080 682	174 530 431
Skyldige offentlige avgifter		7 767 970	7 004 176
Annen kortsiktig gjeld		79 063 074	79 742 863
Sum kortsiktig gjeld		384 619 154	269 312 977
Sum gjeld		411 943 219	329 266 430
SUM EGENKAPITAL OG GJELD		488 938 553	399 899 365



Deloitte.

Deloitte AS
Dyre Halses gate 1A
NO-7042 Trondheim
Norway

+47 73 87 69 00
www.deloitte.no

Til generalforsamlingen i Hd Hyundai Infracore Norway AS

UAVHENGIG REVISORS BERETNING

Konklusjon

Vi har revidert årsregnskapet for Hd Hyundai Infracore Norway AS som består av balanse per 31. desember 2023, resultatregnskap, utvidet resultatregnskap, kontantstrømoppstilling for regnskapsåret avsluttet per denne datoen og noter til årsregnskapet, herunder et sammendrag av viktige regnskapsprinsipper.

Etter vår mening

- oppfyller årsregnskapet gjeldende lovkrav, og
- gir årsregnskapet et rettviseende bilde av selskapets finansielle stilling per 31. desember 2023 og av dets resultater og kontantstrømmer for regnskapsåret avsluttet per denne datoen i samsvar med forenklet anvendelse av internasjonale regnskapsstandarder etter regnskapsloven § 3-9.

Grunnlag for konklusjonen

Vi har gjennomført revisjonen i samsvar med International Standards on Auditing (ISA-ene). Våre oppgaver og plikter i henhold til disse standardene er beskrevet nedenfor under *Revisors oppgaver og plikter ved revisjonen av årsregnskapet*. Vi er uavhengige av selskapet i samsvar med kravene i relevante lover og forskrifter i Norge og International Code of Ethics for Professional Accountants (inkludert internasjonale uavhengighetsstandarder) utstedt av International Ethics Standards Board for Accountants (IESBA-reglene), og vi har overholdt våre øvrige etiske forpliktelser i samsvar med disse kravene. Innhentet revisjonsbevis er etter vår vurdering tilstrekkelig og hensiktsmessig som grunnlag for vår konklusjon.

Øvrig informasjon

Styret og daglig leder (ledelsen) er ansvarlige for informasjonen i årsberetningen. Vår konklusjon om årsregnskapet ovenfor dekker ikke informasjonen i årsberetningen.

I forbindelse med revisjonen av årsregnskapet er det vår oppgave å lese årsberetningen. Formålet er å vurdere hvorvidt det foreligger vesentlig inkonsistens mellom årsberetningen og årsregnskapet og den kunnskap vi har opparbeidet oss under revisjonen av årsregnskapet, eller hvorvidt informasjon i årsberetningen ellers fremstår som vesentlig feil. Vi har plikt til å rapportere dersom årsberetningen fremstår som vesentlig feil. Vi har ingenting å rapportere i så henseende.

Basert på kunnskapen vi har opparbeidet oss i revisjonen, mener vi at årsberetningen

- er konsistent med årsregnskapet og
- inneholder de opplysninger som skal gis i henhold til gjeldende lovkrav.

Ledelsens ansvar for årsregnskapet

Ledelsen er ansvarlig for å utarbeide årsregnskapet og for at det gir et rettviseende bilde i samsvar med forenklet anvendelse av internasjonale regnskapsstandarder etter regnskapsloven § 3-9. Ledelsen er også ansvarlig for slik internkontroll som den finner nødvendig for å kunne utarbeide et årsregnskap som ikke inneholder vesentlig feilinformasjon, verken som følge av misligheter eller utilsiktede feil.

Ved utarbeidelsen av årsregnskapet må ledelsen ta standpunkt til selskapets evne til fortsatt drift og opplyse om forhold av betydning for fortsatt drift. Forutsetningen om fortsatt drift skal legges til grunn for årsregnskapet med mindre ledelsen enten har til hensikt å avvikle selskapet eller legge ned virksomheten, eller ikke har noe realistisk alternativ til dette.

Deloitte AS and Deloitte Advokatfirma AS are the Norwegian affiliates of Deloitte NSE LLP, a member firm of Deloitte Touche Tohmatsu Limited, a UK private company limited by guarantee ("DTTL"). DTTL and each of its member firms are legally separate and independent entities. DTTL and Deloitte NSE LLP do not provide services to clients. Please see www.deloitte.com/about to learn more about our global network of member firms.

Deloitte Norway conducts business through two legally separate and independent limited liability companies: Deloitte AS, providing audit, consulting, financial advisory and risk management services, and Deloitte Advokatfirma AS, providing tax and legal services.

Registrert i Foretaksregisteret
Medlemmer av Den norske Revisorforening
Organisasjonsnummer: 980 211 282



Deloitte.

Uavhengig revisors beretning
Hd Hyundai Infracore Norway AS

Revisors oppgaver og plikter ved revisjonen av årsregnskapet

Vårt mål er å oppnå betryggende sikkerhet for at årsregnskapet som helhet ikke inneholder vesentlig feilinformasjon, verken som følge av misligheter eller utilsiktede feil, og å avgi en revisjonsberetning som inneholder vår konklusjon. Betryggende sikkerhet er en høy grad av sikkerhet, men ingen garanti for at en revisjon utført i samsvar med ISA-ene, alltid vil avdekke vesentlig feilinformasjon. Feilinformasjon kan oppstå som følge av misligheter eller utilsiktede feil. Feilinformasjon er å anse som vesentlig dersom den enkeltvis eller samlet med rimelighet kan forventes å påvirke de økonomiske beslutningene som brukerne foretar på grunnlag av årsregnskapet.

Som del av en revisjon i samsvar med ISA-ene, utøver vi profesjonelt skjønn og utviser profesjonell skepsis gjennom hele revisjonen. I tillegg:

- identifiserer og vurderer vi risikoen for vesentlig feilinformasjon i årsregnskapet, enten det skyldes misligheter eller utilsiktede feil. Vi utformer og gjennomfører revisjons handlinger for å håndtere slike risikoer, og innhenter revisjonsbevis som er tilstrekkelig og hensiktsmessig som grunnlag for vår konklusjon. Risikoen for at vesentlig feilinformasjon som følge av misligheter ikke blir avdekket, er høyere enn for feilinformasjon som skyldes utilsiktede feil, siden misligheter kan innebære samarbeid, forfalskning, bevisste utelatelser, uriktige fremstillinger eller overstyring av internkontroll.
- opparbeider vi oss en forståelse av intern kontroll som er relevant for revisjonen, for å utforme revisjons handlinger som er hensiktsmessige etter omstendighetene, men ikke for å gi uttrykk for en mening om effektiviteten av selskapets interne kontroll.
- evaluerer vi om de anvendte regnskapsprinsippene er hensiktsmessige og om regnskapsestimaterne og tilhørende noteopplysninger utarbeidet av ledelsen er rimelige.
- konkluderer vi på om ledelsens bruk av fortsatt drift-forutsetningen er hensiktsmessig, og, basert på innhentede revisjonsbevis, hvorvidt det foreligger vesentlig usikkerhet knyttet til hendelser eller forhold som kan skape tvil av betydning om selskapets evne til fortsatt drift. Dersom vi konkluderer med at det eksisterer vesentlig usikkerhet, kreves det at vi i revisjonsberetningen henleder oppmerksomheten på tilleggsopplysningene i årsregnskapet, eller, dersom slike tilleggsopplysninger ikke er tilstrekkelige, at vi modifierer vår konklusjon. Våre konklusjoner er basert på revisjonsbevis innhentet frem til datoen for revisjonsberetningen. Etterfølgende hendelser eller forhold kan imidlertid medføre at selskapet ikke kan fortsette driften.
- evaluerer vi den samlede presentasjonen, strukturen og innholdet i årsregnskapet, inkludert tilleggsopplysningene, og hvorvidt årsregnskapet gir uttrykk for de underliggende transaksjonene og hendelsene på en måte som gir et rettviseende bilde.

Vi kommuniserer med styret blant annet om det planlagte innholdet i og tidspunkt for revisjonsarbeidet og eventuelle vesentlige funn i revisjonen, herunder vesentlige svakheter i intern kontroll som vi avdekker gjennom revisjonen.

Trondheim, 27. juni 2024
Deloitte AS

Morten Alsos
statsautorisert revisor



Uavhengig revisors beretning

Name

Date

Alsos, Morten

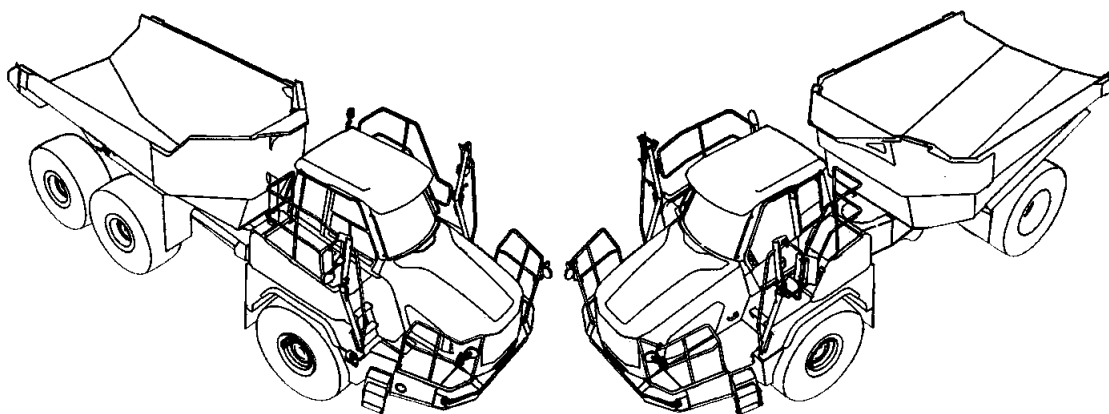
2024-06-27

Identification

 bankID[™] Alsos, Morten



This document contains electronic signatures using EU-compliant PAdES - PDF
Advanced Electronic Signatures (Regulation (EU) No 910/2014 (eIDAS))



**STYRETS ÅRSBERETNING, ÅRSREGNSKAP OG
REVISORS BERETNING**

31 Desember 2023





POWERED BY INNOVATION

Årsberetning 2023

Om selskapet

HD Hyundai Infracore Norway AS (HDIN) har forretningsadresse Varhol i Hustadvika kommune. Selskapet produserer og selger rammestyrte dumpere som i det alt vesentlige blir brukt til masseforflytning. Det meste av produksjonen blir eksportert.

Driften og fremtidsutsikter

Selskapet opplever en fortsatt høy etterspørsel etter våre produkter og vi øker vår kapasitet for å møte høyere etterspørsel. Dette vil forbedre lønnsomheten fremover.

HD Hyundai har en global strategi for utvikling av forhandlere i de største dumpermarkedene og har strategi om å bli en av de største leverandørene av anleggsmaskiner globalt. Konsernet har iverksatt tiltak for øke vår markedsandel i verdensmarkedet for rammestyrte dumpere. Vi forventer at dette gir resultater og omsetningsvekst i årene fremover. Vi har hatt en økning i omsetningen i 2023 med 38% fra året før. Økningen anses å være en virkning av de tiltak HD Hyundai gjør ved utvikling av forhandlernett og økt markedsfokus for våre produkter.

HDIN er en del av HD Hyundai konsernet i Sør-Korea. HD Hyundai Infracore Co Ltd er 100% eier av HD Hyundai Infracore Norway AS.

Selskapet har i året gjennomført forskning og utvikling vedrørende design og utvikling av våre dumpermodeller. Selskapet har en egen avdeling for utvikling og konstruksjon som til enhver tid har som oppgave å videreutvikle våre produkter.

HDIN opererer i henhold til internasjonale regler/standarder og er sertifisert etter standarden ISO 9001:2015.

Det er tegnet styreforsikring for styremedlemmene og daglig leder for deres eventuelle ansvar overfor selskapet og tredjeparter med en forsikringsdekning på 10 millioner kroner.

I samsvar med regnskapsloven § 3-3a bekreftes det at forutsetningene om fortsatt drift er til stede og regnskapet er avlagt etter denne forutsetning. Til grunn for dette ligger konsernets og selskapets langsiktige strategiske planer. Mer enn 50% av aksjekapitalen er tapt, men styret konkluderer likevel med at vi har god egenkapitalandel per 2023. Vi har fremdeles finansiell styrke fremover til å kunne realisere målet om lønnsom virksomhet i fremtiden. Kontantstrømmen har vært negativ i løpet av året sammenlignet med tidligere år og HDIN har i 2023 fått tilført likviditet gjennom opptak av lån for å forbedre kontantposisjonen.

HD Hyundai Infracore Norway AS
Varholvegen 149, 6440 Elnesvågen, Norway
T 47-71 26 85 00 www.hd-infracore.no

Org.nr. NO 985 499 209 MVA



POWERED BY INNOVATION

Arbeidsmiljøet

HD Hyundai Infracore Norway AS har et godt arbeidsmiljø. Samarbeidet med de forskjellige arbeidstakerorganisasjonene fungerer godt og har bidratt positivt til driften. Til sammen var det ved årsskifte 146 ansatte i selskapet. Sykefraværet var for året i gjennomsnitt på 6,1 %, hvorav 2,2 % var langtidssykemeldt. Å redusere sykefraværet er en prioritert oppgave, og det arbeides aktivt med å holde sykefraværet på et så lavt nivå som mulig. Det ble rapportert fire uhell i 2023 som har medført fravær.

Det ytre miljø

HDIN holder seg innenfor gjeldende krav til forurensning. Selskapet arbeider bevisst med forbedringstiltak i produksjonen for at belastningen skal bli minst mulig på det ytre miljø.

Likestilling og mangfold

Av de til sammen 146 ansatte er det 12 kvinnelige ansatte. Det er et ønske å øke antall kvinnelige ansatte, og det vil bli arbeidet bevisst med dette. Begge kjønn har like muligheter til avansement. For øvrig er det ingen ulikheter i lønnsvilkår og andre arbeidsvilkår på grunn av kjønn.

HD Hyundai Infracore Norway AS har som målsetting å sikre mangfold i selskapet, og skal rekruttere, utvikle og beholde de beste medarbeiderne, uavhengig av kjønn, etnisk tilhørighet eller nedsatt funksjonsevne.

Det pågår et kontinuerlig arbeid for å øke mangfoldet blant våre ansatte med hensyn til kjønn, alder og bakgrunn. Det er nulltoleranse for diskriminering og trakassering på arbeidsplassen.

Selskapet har redegjøringsplikt etter Likestillings- og diskrimineringsloven. Denne redegjørelsen blir gjort tilgjengelig på vår nettside www.hd-infracore.no.

Redegjørelse for aktsomhetsvurderinger etter åpenhetsloven

Selskapet gjør aktsomhetsvurderinger etter åpenhetsloven. Redegjørelsen for aktsomhetsvurderingene blir gjort tilgjengelig på vår nettside www.hd-infracore.no.

HD Hyundai Infracore Norway AS
Varholvegen 149, 6440 Elnesvågen, Norway
T 47-71 26 85 00 www.hd-infracore.no

Org.nr. NO 985 499 209 MVA



POWERED BY INNOVATION

Årsregnskapet

HDIN hadde i 2023 driftsinntekter på NOK 1.004,9 millioner og et overskudd etter skatt på NOK 6,4 mill. Mesteparten av produksjonen går til eksport og selskapet er følgelig eksponert for svingninger i valutamarkedet. Selskapet forsøker å minimalisere denne risikoen ved å foreta innkjøp og salg i samme valuta. Kredittrisikoen vurderes som lav siden omsetning i hovedsak vil gå gjennom øvrige selskaper innen konsernet.

Anvendelse av årets overskudd

Overskuddet etter skatt på MNOK 6,4 foreslås overført til udekket tap. Selskapet har ikke fri egenkapital som kan utdeles som utbytte. Selskapet har etter dette året fortsatt positiv egenkapital og selskapets styre anser at forutsetning for fortsatt drift er til stede.

Elnesvågen, 24. juni 2024

Jiwon Kim
Styrets leder

Donghyun Kim
Styremedlem

Yunki Kim
Styremedlem/Daglig leder

Henry Holten
Styremedlem

Pål Inge Nøsavik
Styremedlem

HD Hyundai Infracore Norway AS
Varholvegen 149, 6440 Elnesvågen, Norway
T 47-71 26 85 00 www.hd-infracore.no

Org.nr. NO 985 499 209 MVA



HD Hyundai Infracore Norway AS

Resultatregnskap 2023

Beløp i NOK 1 000	Note	2023	2022
<i>Driftsinntekter</i>			
Salg maskiner	10, 12	933 622	667 468
Salg reservedeler	10, 12	70 581	61 340
Annen driftsinntekt	10, 12	686	531
Sum driftsinntekter		1 004 889	729 340
<i>Driftskostnader</i>			
Varekostnad	4	778 542	548 429
Lønnskostnad	8,11	125 081	99 820
Av- og nedskrivning	1,2	14 280	15 269
Annen driftskostnad	11, 12	67 892	51 507
Sum driftskostnader		985 796	715 024
Driftsresultat		19 093	14 315
<i>Finansinntekter og -kostnader</i>			
Renteinntekt		1 489	11
Annen finansinntekt (agio)		34 586	10 964
Rentekostnad	12	10 576	5 485
Annen finanskostnad (disagio)		38 230	16 997
Resultat av finansposter		-12 731	-11 506
Resultat før skattekostnad		6 362	2 809
Skattekostnad	9	-	-
Årsresultat		6 362	2 809
Årets totalresultat		6 362	2 809
<i>Anvendelse/inndekning</i>			
Overført til udekket tap	6	6 362	2 809



HD Hyundai Infracore Norway AS

Balanse pr 31. desember 2023 - eiendeler

Beløp i NOK 1 000	Note	2023	2022
<i>Immaterielle eiendeler</i>			
Forskning og utvikling	1,17	27 255	29 359
Goodwill	1	20 927	20 927
Sum immaterielle eiendeler		48 182	50 286
<i>Varige driftsmidler</i>			
Tomter, bygninger og annen fast eiendom	2	60 567	61 725
Maskiner, driftsløsøre, inventar og annet utstyr	2	28 739	18 801
Sum varige driftsmidler		89 307	80 526
<i>Finansielle anleggsmidler</i>			
Investering i aksjer og andeler		-	-
Sum anleggsmidler		137 488	130 812
Varer	3,4	224 897	150 561
<i>Fordringer</i>			
Kundefordringer	12,13	40 030	95 195
Andre fordringer	13	22 103	10 576
Sum fordringer		62 132	105 771
Bankinnskudd, kontanter og lignende	5	64 420	12 755
Sum omløpsmidler		351 450	269 087
Sum eiendeler		488 939	399 899

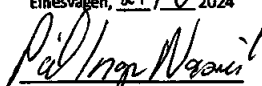




HD Hyundai Infracore Norway AS

Balanse pr 31. desember 2023 - egenkapital og gjeld

Beløp i NOK 1 000	Note	2023	2022
Egenkapital			
Aksjekapital (innskutt egenkapital)	6,7	873 606	873 606
Verdireguleringsreserve	6	37 455	37 455
Annen egenkapital (opptjent egenkapital)	6	-834 066	-840 428
Sum egenkapital		76 995	70 633
Annen langsiktig gjeld			
Gjeld til kredittinstitusjoner	3,14	3 761	7 165
Øvrig langsiktig gjeld	3,12,14	23 563	52 788
Sum annen langsiktig gjeld		27 324	59 953
Kortsiktig gjeld			
Gjeld til kredittinstitusjoner	3	138 707	8 036
Leverandørgjeld	12	159 081	174 530
Skyldig offentlige avgifter		7 768	7 004
Annen kortsiktig gjeld	3,12,15,16	79 063	79 743
Sum kortsiktig gjeld		384 619	269 313
Sum gjeld		411 943	329 266
Sum egenkapital og gjeld		488 939	399 899

Einesvågen, 24.6.2024


Won Kim
styreleder
Pål Inge Nørvik
styremedlem
Yun Ki Kim
styremedlem/daglig leder
Henrik Hølen
styremedlem
Donghyun Kim
styremedlem



HD Hyundai Infracore Norway AS

Kontantstrømoppstilling 2023

Beløp i NOK 1 000	Note	2023	2022
<i>Kontantstrømmer fra operasjonelle aktiviteter</i>			
Resultat før skatt		6 362	2 809
Av- og nedskrivninger		14 280	15 269
Endring i varer	4	-74 337	-29 444
Endring i kundefordringer		55 166	-59 866
Endring i leverandørgjeld		-15 450	28 435
Endring i andre tidsavgrensningsposter		-11 443	14 445
Netto kontantstrøm fra operasjonelle aktiviteter		-25 420	-28 352
<i>Kontantstrømmer fra investeringsaktiviteter</i>			
Investeringer i varige driftsmidler		-20 934	-11 859
Netto kontantstrøm fra investeringsaktiviteter		-20 934	-11 859
<i>Kontantstrømmer fra finansieringsaktiviteter</i>			
Opptak av ny gjeld kredittinstitusjoner		134 886	0
Opptak av ny gjeld nærstående	12	0	52 579
Nedbetaling av gjeld		-36 843	-11 298
Netto kontantstrøm fra finansieringsaktiviteter		98 043	41 281
Netto endring i likvider i året		51 688	1 068
Kontanter og bankinnskudd per 01.01		12 755	11 686
Kontanter og bankinnskudd per 31.12		64 420	12 755



HD Hyundai Infracore Norway AS

Noter til årsregnskapet 2023

Årsregnskapet består av resultatregnskap, balanse, kontantstrømoppstilling og noteopplysninger og er avlagt i samsvar med forenklet IFRS etter regnskapsloven §3-9. Årsregnskapet gir et rettviseende bilde av eiendeler og gjeld, finansiell stilling og resultat pr 31.12.

Regnskapsprinsipper

Salgsinntekter

Inntektsføring ved salg av varer skjer på leveringstidspunktet. Tjenester inntektsføres i takt med utførelsen.

Bruk av estimater

Ledelsen har under utarbeidelsen av årsregnskapet brukt estimater og forutsetninger som har påvirket resultatregnskapet og verdsettelsen av eiendeler og gjeld, samt vurderingen av usikre eiendeler og forpliktelser på balansedagen.

Klassifisering og vurdering av balanseposter

Omlopsmidler og kortsiktig gjeld omfatter poster som forfaller til betaling innen ett år etter anskaffelsestidspunktet, samt poster som knytter seg til varekretsløpet. Øvrige poster er klassifisert som anleggsmidler/langsiktig gjeld.

Omlopsmidler vurderes til laveste av anskaffelseskost og virkelig verdi. Kortsiktig gjeld balanseføres til nominelt beløp på opptakstidspunktet

Anleggsmidler vurderes til anskaffelseskost, men nedskrives til gjenvinnbart beløp dersom dette er lavere enn balanseført verdi. Gjenvinnbart beløp er det høyeste av netto salgsverdi og verdi i bruk. Langsiktig gjeld balanseføres til nominelt beløp på etableringstidspunktet.

Fordringer

Kundefordringer og andre fordringer er oppført i balansen til pålydende etter fradrag for avsetning til forventet tap. Avsetning til tap gjøres på grunnlag av individuelle vurderinger av de enkelte fordringene. I tillegg gjøres det for øvrige kundefordringer en uspesifisert avsetning for å dekke antatt tap.

Varebeholdninger

Lager av innkjøpte varer er verdsatt til laveste av anskaffelseskost og virkelig verdi. Anskaffelseskost vurderes etter FIFO- prinsippet. Egentilvirkede ferdigvarer er vurdert til laveste av full tilvirkningskost og salgsverdi. Varer under tilvirkning er vurdert til full tilvirkningskost. Det foretas nedskrivning for påregnelig ukurans.

Valuta

Pengeposter i utenlandsk valuta er vurdert til kursen ved regnskapsårets slutt.

Goodwill

Goodwill avskrives ikke årlig, men testes årlig for nedskrivinger i henhold til IAS 36. Se også note 1.

Varige driftsmidler

Varige driftsmidler balanseføres og avskrives over driftsmidlets forventede levetid. Direkte vedlikehold av driftsmidler kostnadsføres løpende under driftskostnader, mens påkostninger eller forbedringer tillegges driftsmidlets kostpris og avskrives i takt med driftsmidlet. Dersom gjenvinnbart beløp av driftsmiddelet er lavere enn balanseført verdi foretas nedskrivning til gjenvinnbart beløp. Gjenvinnbart beløp er det høyeste av netto salgsverdi og verdi i bruk. Verdi i bruk er nåverdien av de fremtidige kontantstrømmene som eiendelen forventes å generere.

Leieavtaler som blir vurdert til å være finansiell leasing blir aktivert og avskrevet over driftsmidlets forventede levetid.

Forskning og utvikling

Utgifter til forskning og utvikling balanseføres i den grad det kan identifiseres en fremtidig økonomisk fordel knyttet til utvikling av en identifiserbar immateriell eiendel. I motsatt fall kostnadsføres slike utgifter løpende. Balanseført forskning og utvikling avskrives lineært over forventet levetid, fra det tidspunkt selskapet begynner å få inntekter av den balanseførte eiendelen. Se også note 1.



HD Hyundai Infracore Norway AS

Noter til årsregnskapet 2023

Pensjoner

Innskuddsplaner periodiseres etter sammenstillingsprinsippet. Årets innskudd til pensjonsordningen kostnadsføres

Skatt

Skattekostnaden i resultatregnskapet omfatter både periodens betalbare skatt og endring i utsatt skatt. Utsatt skatt er beregnet med 22% på grunnlag av de midlertidige forskjeller som eksisterer mellom regnskapsmessige og skattemessige verdier. Skatteøkende og skattereduserende midlertidige forskjeller som reverserer eller kan reversere i samme periode er utlignet. Netto utsatt skattefordel balanseføres i den grad det er sannsynlig at denne kan bli nyttegjørt.

Kontantstrømoppstilling

Kontantstrømoppstillingen er utarbeidet etter den indirekte metoden. Kontanter og kontantekvivalenter omfatter kontanter og bankinnskudd.

IFRS 16 Leieavtaler

Rett til bruk eiendelen klassifiseres som anleggsmidler i balansen, mens leieforpliktelsen klassifiseres som annen gjeld.

Det alt vesentligste av Doosans leieforpliktelse knytter seg til leieavtaler for kjøretøy. Effekten på resultatet vil variere over tid, men kombinasjon av rentekostnad og avskrivninger gir et noe større beløp enn leiekostnaden i starten av leieperioden og lavere mot slutten av leieperioden.



HD Hyundai Infracore Norway AS

Noter til årsregnskapet 2023

Note 1 Immaterielle eiendeler (beløp i NOK 1 000)

	<u>Goodwill</u>	<u>FOU</u>	<u>Varemerke</u>	<u>Sum</u>
Anskaffelseskost pr 01.01	343 478	107 710	5 872	457 060
Tilgang kjøpte immaterielle eiendeler	0	4 164	0	4 164
Avgang solgte immaterielle eiendeler	0	0	0	0
Anskaffelseskost 31.12.	343 478	111 874	5 872	461 224
Akkumulerte avskrivninger 1.1	322 551	78 351	5 872	406 774
Akkumulerte av- og nedskrivninger 31.12	322 551	84 619	5 872	413 042
Balanseført verdi pr. 31.12	20 927	27 255	0	48 182
Årets avskrivninger	0	6 268	0	6 268
Avskrivningstid	-	5 - 10 år	5 år	

Note 2 Varige driftsmidler (beløp i NOK 1 000)

	<u>Tomter og bygninger</u>	<u>Maskiner og inventar</u>	<u>Rett-til-bruk eiendeler</u>	<u>Sum varige driftsmidler</u>
Anskaffelseskost pr 01.01	80 485	82 568	1 833	164 886
Verdiregulering	0	0	0	0
Tilgang kjøpte driftsmidler	0	16 348	445	16 793
Avgang solgte driftsmidler	0	0	0	0
Anskaffelseskost 31.12 etter verdiregulert verdi	80 485	98 916	2 278	181 680
Akkumulerte avskrivninger 1.1	18 761	64 158	1 445	84 364
Akkumulerte avskrivninger 31.12	19 919	70 698	1 257	92 373
Balanseført verdi pr. 31.12	60 567	28 219	521	89 307
Årets avskrivninger	1 158	6 543	312	8 013
Årlig leie på rett-til-bruk eiendeler	360			
Gjenstående forpliktelse på rett-til-bruk eiendeler	595			
Bygninger og annen fast eiendom	13-25 år			
Maskiner og inventar	3 -10 år			

Verdi tomter og bygninger:

Tomter og bygninger er verdsatt til virkelig verdi, og i 2021 ble det foretatt en verdiregulering iht. takst. Dersom tomter og bygninger hadde blitt regnskapsført til historisk kost, ville balanseført verdi vært:

Anskaffelseskost 31.12. etter verdiregulert verdi	56 733
Akkumulerte avskrivninger	12 863
Balanseført verdi pr 31.12.	43 870

Verdiregulering tomter etter takst	49 679
Skatteeffekt verdiregulering	-10 457
Avgang	-1 766
Verdireguleringsreserve per 31.12.	37 455

Verdiregulering tomt:

Verdireguleringen ble gjennomført den 26.10.2021

Det ble benyttet en frittstående og uavhengig takstmann Øivind Haugen

Tomten består både av råtomt og opparbeidet areal.

Virkelig verdi er beregnet med utgangspunkt i observerbare priser i nylige markedstransaksjoner.

Verdien er fastsatt med bakgrunn i tomtepriser i Varhol Industriområde.



HD Hyundai Infracore Norway AS

Noter til årsregnskapet 2023

Note 3 Fordringer og gjeld (beløp i NOK 1 000)

	2023	2022
<i>Gjeld sikret ved pant</i>		
Langsiktig gjeld til kreditinstitusjoner	3 761	7 165
Leasinggjeld	519	388
Kortsiktig gjeld til kreditinstitusjoner	138 707	8 036
Sum	142 987	15 589
<i>Pantsatte eiendeler:</i>		
Bygninger og tomt	60 567	61 725
Driftsløsøre	28 739	18 801
Varelager	224 897	150 561
Sum	314 204	231 087

Note 4 Varer og varekostnad (beløp i NOK 1 000)

	2023	2022
<i>Spesifikasjon av varelager</i>		
Råvarer produksjon	189 499	122 095
Lager av varer under tilvirkning	35 397	28 465
Lager egentilvirkede ferdigvarer	1	1
Sum	224 897	150 561
<i>Spesifikasjon av varekostnad</i>		
Endring i beholdning av varer under tilvirkning og ferdigvarer	-6 932	-1 487
Annen varekostnad	785 474	549 916
Varekostnad	778 542	548 429

Note 5 Bankinnskudd (beløp i NOK 1 000)

	2023	2022
Bundne skattetreksmidler utgjør:	3 952	3 843

Note 6 Egenkapital (beløp i NOK 1 000)

Innskutt egenkapital	Aksje-kapital	Overkurs	Sum innskutt egenkapital
Egenkapital pr 1.1	873 606	0	873 606
<i>Årets endring i egenkapital:</i>			
Kapitalutvidelse	0	0	0
Egenkapital 31.12	873 606	0	873 606
Opptjent egenkapital	Verdiregulerings-reserve	Annen egenkapital	Sum opptjent egenkapital
Egenkapital pr 1.1	37 455	-840 428	-802 973
<i>Årets endring i egenkapital:</i>			
Verdiregulering tomt			0
Skatt på verdiregulering tomt			0
Årets resultat		6 362	6 362
Egenkapital pr 31.12	37 455	-834 066	-796 611
Sum egenkapital pr 31.12.			76 995



HD Hyundai Infracore Norway AS

Noter til årsregnskapet 2023

Note 7 Aksjekapital og aksjonærinformasjon (beløp i NOK 1 000)

Aksjekapitalen består av:	Antall	Påtvende	Balansført
A-aksjer	873 606	1	873 606
Sum	873 606		873 606

Eierstruktur

De største aksjonærene i selskapet pr 31.12 var:

	A-aksjer	Sum	Eierandel
HD Hyundai Infracore CO.LTD	873 606	873 606	100 %
Totalt antall aksjer	873 606	873 606	100 %

Note 8 Pensjoner (beløp i NOK 1 000)

Foretaket er pliktig å ha tjenstepensjonsordning etter lov om obligatorisk tjenstepensjon, og har pensjonsordning som tilfredsstiller kravene i denne loven. Selskapet regnskapsfører pensjoner i samsvar med IAS 19.

Foretakets innskuddsordning er organisert i henhold til lov om innskuddspensjon

	2023	2022
Kostnadsført innskuddspensjon pr 31.12.	5 426	4 205

Note 9 Skatt (beløp i NOK 1 000)

Årets skattekostnad fremkommer slik:	2023	2022
Betalbar skatt	-	-
Endring i utsatt skatt	-	-
Effekt av skatt på verdiregulering tomt	-	-
Årets skattekostnad	-	-

Avstemning fra nominell til faktisk skattesats	2023	2022
Årsresultat før skatt	6 362	2 809

Forventet inntektskatt etter nominell skattesats (22%)

1 400

618

Skatteeffekten av følgende poster:

Andre ikke fradragsberettigede kostnader	15	19
Andre ikke skattepliktige inntekter	0	0
Effekten av endret skatteprosent	0	0
Korrigerings av tidligere feil	0	0
Endring i nedvurdering av utsatt skattefordel	-1 415	-637
Effekt av skatt på verdiregulering tomt	0	0
Skattekostnad	0	0

Spesifikasjon av skatteeffekten av midlertidige forskjeller og underskudd til framføring:

	2023		2022	
	Fordel	Forpliktelse	Fordel	Forpliktelse
Driftsmidler	0	9 796	0	9 858
Varer	2 397	0	2 740	0
Fordringer	94	0	67	0
Leasingavtaler	0	0	0	0
Kortsiktig gjeld	373	0	303	0
Langsiktig gjeld	0	0	0	0
Netto pensjonsmidler	98	0	0	0
Underskudd til framføring	202 477	0	203 610	0
Sum midlertidige forskjeller	205 440	9 796	206 719	9 858
Ikke balansført utsatt skattefordel	195 644		196 862	
Nto utsatt fordel	0		0	



HD Hyundai Infracore Norway AS

Noter til årsregnskapet 2023

Note 10 Salgsinntekter (beløp i NOK 1 000)

	<u>2023</u>	<u>2022</u>
<i>Geografisk fordeling</i>		
Norge	84 265	56 955
Amerika	444 040	199 390
Europa	157 151	157 121
Resten av verden	319 433	315 873
Sum	1 004 889	729 340

Note 11 Lønnskostnader, antall ansatte, godtgjørelser, lån til ansatte mm. (beløp i NOK 1 000)

	<u>2023</u>	<u>2022</u>
<i>Lønnskostnader</i>		
Lønninger	97 337	77 907
Arbeidsgiveravgift	14 800	11 838
Pensjonskostnader	5 426	4 205
Andre ytelser	10 731	8 688
Aktiverte lønnskostnader	-3 212	-2 818
Sum	125 081	99 820

Antall årsverk	152	130
----------------	-----	-----

Ytelser til ledende personer

	<u>Daglig leder</u>	<u>Styret</u>
Lønn, honorarer	2 583	2 170
Pensjonsutgifter	0	0
Annen godtgjørelse	645	587

Selskapet har ingen avtaler om vederlag ved opphør av ansettelse for daglig leder eller styret.

Revisor

	<u>2023</u>	<u>2022</u>
Kostnadsført honorar (ekskl. mva) til revisor fordelt seg som følger:		
Lovpålagt revisjon inklusive teknisk bistand ligningspapir og regnskap	393	306
Andre attestasjonstjenester	45	56
Sum	438	362



HD Hyundai Infracore Norway AS

Noter til årsregnskapet 2023

Note 12 Transaksjoner og mellomværende med nærstående parter (beløp i NOK 1 000)

Doosan Infracore Norway AS er et selskap i industrikonsernet Doosan Infracore. Alle selskaper i Doosan-gruppen regnes som nærstående parter. Alle transaksjoner foretas til normale forretningsmessige vilkår.

Det vises også til note 1 vedrørende utviklingskostnader, note 3 om sikkerhetsstillelse til nærstående samt note 13 om garantier.

	2023	2022
Salg maskiner	936 339	669 816
Salg deler	58 009	49 846
Sum salg	994 348	719 662
Andre driftskostnader	11 520	5 778
Rentekostnader	4 820	3 597
Sum kostnader	16 340	9 375
Sum resultatposter	978 008	710 287
Kundefordringer	36 002	92 110
Sum fordringer	36 002	92 110
Leverandørgjeld	82 835	85 911
Mottatt forskudd fra kunder	60	38 236
Annen kortsiktig gjeld	3 344	1 913
Langsiktig gjeld	75 900	75 900
Sum gjeld	162 139	201 960

Note 13 Fordringer med forfall senere enn ett år (beløp i NOK 1 000)

Ingen fordringer med forfall senere enn ett år.

Note 14 Annen langsiktig gjeld (beløp i NOK 1 000)

	2023	2022
Gjeld som forfaller mer enn fem år etter regnskapsårets slutt:		
Gjeld til Innovasjon Norge AS	-	-

Note 15 Andre avsetninger for forpliktelser (beløp i NOK 1 000)

	Rettskrav	Kampanjer	Sum
01.01.	-	-1 376	-1 376
Resultatført i løpet av året	-	1 223	1 223
- Tilleggsavsetninger	-	-1 543	-1 543
- Tilbakeføring av ikke benyttede avsetninger fra forrige år	-	-	-
31.12.	0	-1 696	-1 696

Selskapet har satt av for krav fra kunder i forbindelse med kampanjer. Et nøyaktig oppgjørstidspunkt er vanskelig å fastsette, men et forsiktig anslag vil være ca 2 år. Det er ledelsens oppfatning at kravene ikke vil medføre vesentlige tap utover de beløp som er avsatt pr. 31. desember

Note 16 Pantsillelser og garantier (beløp i NOK 1 000)

I tillegg er to innskuddskontor stilt til sikkerhet for henholdsvis ethvert mellomværende og bestemt mellomværende.

Maskinene selges med standardgaranti på ett år, samt at det i en del tilfeller selges en utvidet garanti som vanligvis gjelder 2 år. Begge tilfeller er begrenset av maskintid. Selskapet har fra 2009 inngått avtale med andre selskaper i gruppen der garantiforpliktelsen overdras til disse mot et vederlag pr solgt maskin.

Note 17 Offentlige tilskudd

Det er ikke mottatt offentlige tilskudd i år