



ÅRSREGNSKAPET FOR REGNSKAPSÅRET 2021 - GENERELL INFORMASJON

Enheten

Organisasjonsnummer: 918 270 353
Organisasjonsform: Aksjeselskap
Foretaksnavn: W2 INVEST AS
Forretningsadresse: Vågsgata 15
6090 FOSNAVÅG

Regnskapsår

Årsregnskapets periode: 01.01.2021 - 31.12.2021

Konsern

Morselskap i konsern: Nei

Regnskapsregler

Regler for små foretak benyttet: Ja
Benyttet ved utarbeidelsen av årsregnskapet til selskapet: Regnskapslovens alminnelige regler

Årsregnskapet fastsatt av kompetent organ

Bekreftet av representant for selskapet: Pål-Andreas Alnes
Dato for fastsettelse av årsregnskapet: 20.04.2022

Grunnlag for avgivelse

År 2021: Årsregnskapet er elektronisk innlevert
År 2020: Tall er hentet fra elektronisk innlevert årsregnskap fra 2021

Det er ikke krav til at årsregnskapet m.v. som sendes til Regnskapsregisteret er undertegnet. Kontrollen på at dette er utført ligger hos revisor/enhetens øverste organ. Sikkerheten ivaretas ved at innsender har rolle/rettighet for innsending av årsregnskapet via Altinn, og ved at det bekreftes at årsregnskapet er fastsatt av kompetent organ.

Brønnøysundregistrene, 13.07.2023



Resultatregnskap

Beløp i: NOK	Note	2021	2020
RESULTATREGNSKAP			
Kostnader			
Annen driftskostnad	3	16 825	59 880
Sum kostnader		16 825	59 880
Driftsresultat		-16 825	-59 880
Finansinntekter og finanskostnader			
Annen finansinntekt	2		23
Sum finansinntekter			23
Annen finanskostnad	2		760 200
Sum finanskostnader			760 200
Netto finans			-760 177
Ordinært resultat før skattekostnad		-16 825	-820 057
Skattekostnad på ordinært resultat	5		
Ordinært resultat etter skattekostnad		-16 825	-820 057
Årsresultat		-16 825	-820 057
Årsresultat etter minoritetsinteresser		-16 825	-820 057
Totalresultat		-16 825	-820 057
Overføringer og disponeringer			
Udekket tap		-16 825	-820 057
Sum overføringer og disponeringer	6	-16 825	-820 057



Balanse

Beløp i: NOK	Note	2021	2020
BALANSE - EIENDELER			
Anleggsmidler			
Immaterielle eiendeler			
Sum anleggsmidler		0	0
Omløpsmidler			
Varer			
Bankinnskudd, kontanter og lignende			
Bankinnskudd, kontanter o.l.		77 573	103 773
Sum bankinnskudd, kontanter og lignende		77 573	103 773
Sum omløpsmidler		77 573	103 773
SUM EIENDELER		77 573	103 773
BALANSE - EGENKAPITAL OG GJELD			
Egenkapital			
Innskutt egenkapital			
Aksjekapital	6, 7	30 000	30 000
Sum innskutt egenkapital		30 000	30 000
Opptjent egenkapital			
Annen egenkapital	8		
Udekket tap		10 834 983	10 818 158
Sum opptjent egenkapital		-10 834 983	-10 818 158
Sum egenkapital		-10 804 983	-10 788 158
Gjeld			
Langsiktig gjeld			
Annen langsiktig gjeld			
Langsiktig konserngjeld	4	10 852 556	10 852 556



Balanse

Beløp i: NOK	Note	2021	2020
Sum annen langsiktig gjeld		10 852 556	10 852 556
Sum langsiktig gjeld		10 852 556	10 852 556
Kortsiktig gjeld			
Kortsiktig konserngjeld	4	30 000	30 000
Annen kortsiktig gjeld			9 375
Sum kortsiktig gjeld		30 000	39 375
Sum gjeld		10 882 556	10 891 931
SUM EGENKAPITAL OG GJELD		77 573	103 773



Brønnøysundregistrene

ÅRSREGNSKAP FOR REGNSKAPSÅRET 2021 - GENERELL INFORMASJON

Journalnummer: 2022 307435

Enheten

Organisasjonsnummer: 918 270 353
Organisasjonsform: Aksjeselskap
Foretaksnavn: W2 INVEST AS
Forretningsadresse: Vågggata 15
6090 FOSNAVÅG

Regnskapsår

Årsregnskapets periode: 01.01.2021 - 31.12.2021

Konsern

Morselskap i konsern: Nei

Regnskapsregler

Regler for små foretak benyttet: Ja
Benyttet ved utarbeidelsen av
årsregnskapet til selskapet: Regnskapslovens alminnelige regler

Årsregnskapet fastsatt av kompetent organ

Bekreftet av representant for selskapet: Pål-Andreas Alnes
Dato for fastsettelse av årsregnskapet: 20.04.2022

Grunnlag for avgivelse

År 2021: Årsregnskap er elektronisk innlevert.
År 2020: Tall er hentet fra elektronisk innlevert årsregnskap fra 2021.

Det er ikke krav til at årsregnskapet m.v. som sendes til Regnskapsregisteret er undertegnet. Kontrollen på at dette er utført ligger hos revisor/enhetens øverste organ. Sikkerheten ivaretas ved at innsender har rolle/rettighet for innsending av årsregnskapet via Altinn, og ved at det bekreftes at årsregnskapet er fastsatt av kompetent organ.

Brønnøysundregistrene, 01.06.2022



Organisasjonsnr: 918 270 353
W2 INVEST AS

RESULTATREGNSKAP

Beløp i: NOK	Note	2021	2020
RESULTATREGNSKAP			
Kostnader			
Annen driftskostnad	3	16 825	59 880
Sum kostnader		16 825	59 880
Driftsresultat		-16 825	-59 880
Finansinntekter og finanskostnader			
Annen finansinntekt	2		23
Sum finansinntekter			23
Annen finanskostnad	2		760 200
Sum finanskostnader			760 200
Netto finans			-760 177
Ordinært resultat før skattekostnad		-16 825	-820 057
Skattekostnad på ordinært resultat	5		
Ordinært resultat etter skattekostnad		-16 825	-820 057
Årsresultat		-16 825	-820 057
Årsresultat etter minoritetsinteresser		-16 825	-820 057
Totalresultat		-16 825	-820 057
Overføringer og disponeringer			
Udekket tap		-16 825	-820 057
Sum overføringer og disponeringer	6	-16 825	-820 057



Organisasjonsnr: 918 270 353
W2 INVEST AS

BALANSE

Beløp i: NOK	Note	2021	2020
BALANSE - EIENDELER			
Anleggsmidler			
Immaterielle eiendeler			
Sum anleggsmidler		0	0
Omløpsmidler			
Varer			
Bankinnskudd, kontanter og lignende			
Bankinnskudd, kontanter o. l.		77 573	103 773
Sum bankinnskudd, kontanter og lignende		77 573	103 773
Sum omløpsmidler		77 573	103 773
SUM EIENDELER		77 573	103 773
BALANSE - EGENKAPITAL OG GJELD			
Egenkapital			
Innskutt egenkapital			
Aksjekapital	6, 7	30 000	30 000
Sum innskutt egenkapital		30 000	30 000
Opptjent egenkapital			
Annen egenkapital	8		
Udekket tap		10 834 983	10 818 158
Sum opptjent egenkapital		-10 834 983	-10 818 158
Sum egenkapital		-10 804 983	-10 788 158
Gjeld			
Langsiktig gjeld			
Annen langsiktig gjeld			
Langsiktig konserngjeld	4	10 852 556	10 852 556
Sum annen langsiktig gjeld		10 852 556	10 852 556
Sum langsiktig gjeld		10 852 556	10 852 556
Kortsiktig gjeld			
Kortsiktig konserngjeld	4	30 000	30 000
Annen kortsiktig gjeld			9 375
Sum kortsiktig gjeld		30 000	39 375



Sum gjeld	10 882 556	10 891 931
SUM EGENKAPITAL OG GJELD	77 573	103 773



Organisasjonsnr: 918 270 353
W2 INVEST AS

NOTEOPPLYSNINGER - SELSKAP - alle poster oppgitt i hele tall

Note

Antall aksjer og aksjeeiere

Note

3

Antall årsverk i regnskapsåret

Virksomheten har hatt følgende antall årsverk:

0.00

Omløpsmidler Startdato Sluttdato Endring

Skattemessig fremf.undersk. Startdato Sluttdato Endring

Kortsiktig gjeld Startdato Sluttdato Endring



BDO AS
Nesevegen 3
Postboks 93
6067 Ulsteinvik

Uavhengig revisors beretning

Til generalforsamlingen i W2 Invest AS

Uttalelse om revisjonen av årsregnskapet

Konklusjon

Vi har revidert årsregnskapet til W2 Invest AS.

Årsregnskapet består av:

- Balanse per 31. desember 2021
- Resultatregnskap for 2021
- Noter til årsregnskapet, herunder et sammendrag av viktige regnskapsprinsipper.

Etter vår mening:

- Oppfyller årsregnskapet gjeldende lovkrav, og
- Gir årsregnskapet et rettviseende bilde av selskapets finansielle stilling per 31. desember 2021 og av dets resultater for regnskapsåret avsluttet per denne datoen i samsvar med regnskapslovens regler og god regnskapsskikk i Norge.

Grunnlag for konklusjonen

Vi har gjennomført revisjonen i samsvar med de internasjonale revisjonsstandardene International Standards on Auditing (ISA-ene). Våre oppgaver og plikter i henhold til disse standardene er beskrevet nedenfor under Revisors oppgaver og plikter ved revisjonen av årsregnskapet. Vi er uavhengige av selskapet slik det kreves i lov, forskrift og International Code of Ethics for Professional Accountants (inkludert internasjonale uavhengighetsstandarder) utstedt av the International Ethics Standards Board for Accountants (IESBA-reglene), og vi har overholdt våre øvrige etiske forpliktelser i samsvar med disse kravene. Innhentet revisjonsbevis er etter vår vurdering tilstrekkelig og hensiktsmessig som grunnlag for vår konklusjon.

Vesentlig usikkerhet knyttet til fortsatt drift

Vi gjør oppmerksom på note 8 som angir at selskapets aksjekapital er tapt. Disse forholdene og andre omstendigheter som er beskrevet i note 8, indikerer at det foreligger en vesentlig usikkerhet som kan skape tvil av betydning om selskapets evne til fortsatt drift. Dette forholdet har ingen betydning for vår konklusjon om årsregnskapet.

Styrets ansvar for årsregnskapet

Styret (ledelsen) er ansvarlig for å utarbeide årsregnskapet og for at det gir et rettviseende bilde i samsvar med regnskapslovens regler og god regnskapsskikk i Norge. Ledelsen er også ansvarlig for slik intern kontroll som den finner nødvendig for å kunne utarbeide et årsregnskap som ikke inneholder vesentlig feilinformasjon, verken som følge av misligheter eller utilsiktede feil.

Ved utarbeidelsen av årsregnskapet må ledelsen ta standpunkt til selskapets evne til fortsatt drift og opplyse om forhold av betydning for fortsatt drift. Forutsetningen om fortsatt drift skal legges til grunn for årsregnskapet så lenge det ikke er sannsynlig at virksomheten vil bli avviklet.



Revisors oppgaver og plikter ved revisjonen av årsregnskapet

Vårt mål er å oppnå betryggende sikkerhet for at årsregnskapet som helhet ikke inneholder vesentlig feilinformasjon, verken som følge av misligheter eller utilsiktede feil, og å avgi en revisjonsberetning som inneholder vår konklusjon. Betryggende sikkerhet er en høy grad av sikkerhet, men ingen garanti for at en revisjon utført i samsvar med lov, forskrift og god revisjonsskikk i Norge, herunder ISA-ene, alltid vil avdekke vesentlig feilinformasjon som eksisterer. Feilinformasjon kan oppstå som følge av misligheter eller utilsiktede feil. Feilinformasjon blir vurdert som vesentlig dersom den enkeltvis eller samlet med rimelighet kan forventes å påvirke økonomiske beslutninger som brukerne foretar basert på årsregnskapet.

For videre beskrivelse av revisors oppgaver og plikter vises det til:
<https://revisorforeningen.no/revisjonsberetninger>

BDO AS

John Arne Fiskerstrand
statsautorisert revisor
(elektronisk signert)

Penneo Dokumentnøkkel: D3E60-NDLJ-OD8DV-72BW0-1G0TB-CIG1L



PENNEO

Signaturene i dette dokumentet er juridisk bindende. Dokument signert med "Penneo™ - sikker digital signatur".
De signerende parter sin identitet er registrert, og er listet nedenfor.

"Med min signatur bekrefter jeg alle datoer og innholdet i dette dokument."

John Arne Fiskerstrand

Partner

Serienummer: 9578-5998-4-1671031

IP: 188.95.xxx.xxx

2022-04-20 14:53:13 UTC



Penneo Dokumentnøkkel: D3E6O-NDLJL-OD8DV-7ZBW0-1G0TB-CJGTL

Dokumentet er signert digitalt, med **Penneo.com**. Alle digitale signatur-data i dokumentet er sikret og validert av den datamaskin-utregnede hash-verdien av det opprinnelige dokument. Dokumentet er låst og tids-stemplet med et sertifikat fra en betrodd tredjepart. All kryptografisk bevis er integrert i denne PDF, for fremtidig validering (hvis nødvendig).

Hvordan bekrefter at dette dokumentet er originalen?

Dokumentet er beskyttet av ett Adobe CDS sertifikat. Når du åpner dokumentet i

Adobe Reader, skal du kunne se at dokumentet er sertifisert av **Penneo e-signature service <penneo@penneo.com>**. Dette garanterer at innholdet i dokumentet ikke har blitt endret.

Det er lett å kontrollere de kryptografiske beviser som er lokalisert inne i dokumentet, med Penneo validator - <https://penneo.com/validate>



Årsregnskap 2021

W2 Invest AS

Resultatregnskap
Balanse
Noter til regnskapet

Org.nr.: 918 270 353



Resultatregnskap

W2 Invest AS

Driftsinntekter og driftskostnader	Note	2021	2020
Annen driftskostnad	3	16 825	59 880
Sum driftskostnader		16 825	59 880
Driftsresultat		-16 825	-59 880
Finansinntekter og finanskostnader			
Annen finansinntekt	2	0	23
Annen finanskostnad	2	0	760 200
Resultat av finansposter		0	-760 177
Ordinært resultat før skattekostnad		-16 825	-820 057
Skattekostnad på ordinært resultat	5	0	0
Årsresultat		-16 825	-820 057
Overføringer			
Overført til udekket tap		16 825	820 057
Sum overføringer	6	-16 825	-820 057



Balanse
W2 Invest AS

Eiendeler	Note	2021	2020
Omløpsmidler			
<i>Bankinnskudd, kontanter o.l</i>			
Bankinnskudd, kontanter o.l.		77 573	103 773
Sum bankinnskudd, kontanter o.l		<u>77 573</u>	<u>103 773</u>
Sum omløpsmidler		<u>77 573</u>	<u>103 773</u>
Sum eiendeler		<u>77 573</u>	<u>103 773</u>



Balanse
W2 Invest AS

Egenkapital og gjeld	Note	2021	2020
Egenkapital			
<i>Innskutt egenkapital</i>			
Aksjekapital	6, 7	30 000	30 000
Sum innskutt egenkapital		30 000	30 000
<i>Opptjent egenkapital</i>			
Udekket tap		-10 834 983	-10 818 158
Sum opptjent egenkapital		-10 834 983	-10 818 158
Sum egenkapital		-10 804 983	-10 788 158
Gjeld			
<i>Annen langsiktig gjeld</i>			
Langsiktig konserngjeld	4	10 852 556	10 852 556
Sum annen langsiktig gjeld		10 852 556	10 852 556
<i>Kortsiktig gjeld</i>			
Kortsiktig konserngjeld	4	30 000	30 000
Annen kortsiktig gjeld		0	9 375
Sum kortsiktig gjeld		30 000	39 375
Sum gjeld		10 882 556	10 891 931
Sum egenkapital og gjeld		77 573	103 773

Regnskapet er signert elektronisk, 20.04.2022
Styret i W2 Invest AS

Ole Andre Heggheim
Styreleder

Daniel Joakim Andersen Remøy
Styremedlem

Helene Remøy
Styremedlem

Line Remøy Strømsvik
Styremedlem

Ola Beinnes Fosse
Styremedlem



Noter til regnskapet 2021

Note 1 Regnskapsprinsipper

Årsregnskapet er satt opp i samsvar med regnskapsloven og god regnskapsskikk for små foretak. Forutsetningen om fortsatt drift er lagt til grunn ved utarbeidelsen.

Bruk av estimater

Utarbeidelse av regnskap i samsvar med regnskapsloven krever bruk av estimater. Videre krever anvendelse av selskapets regnskapsprinsipper at ledelsen må utøve skjønn. Områder som i stor grad inneholder slike skjønsmessige vurderinger, høy grad av kompleksitet, eller områder hvor forutsetninger og estimater er vesentlige for årsregnskapet, er beskrevet i notene.

Klassifisering og vurdering av balanseposter

Eiendeler bestemt til varig eie eller bruk er klassifisert som anleggsmidler. Anleggsmidler er vurdert til anskaffelseskost. Omløpsmidler og kortsiktig gjeld omfatter normalt poster som forfaller til betaling innen ett år etter balansedagen, samt poster som knytter seg til varekretsløpet. Omløpsmidler vurderes til laveste verdi av anskaffelseskost og antatt virkelig verdi. Fordringer klassifiseres som omløpsmidler hvis de skal tilbakebetales i løpet av ett år. For gjeld er analoge kriterier lagt til grunn. Første års avdrag på langsiktige fordringer og langsiktig gjeld klassifiseres likevel ikke som omløpsmiddel og kortsiktig gjeld. Enkelte poster er vurdert etter andre regler. Postene det gjelder vil være blant de postene som omhandles nedenfor.

Investeringer i andre selskaper

Kostmetoden brukes som prinsipp for investeringer i andre selskaper. Kostprisen økes når midler tilføres ved kapitalutvidelse, eller når det gis konsernbidrag til datterselskap. Mottatte utdelinger resultatføres i utgangspunktet som inntekt. Utbytte/konsernbidrag fra datterselskap regnskapsføres det samme året som datterselskapet avsetter beløpet. Utbytte fra andre selskaper regnskapsføres som finansinntekt når utbyttet er vedtatt. Investeringene blir nedskrevet til virkelig verdi dersom verdifallet ikke er forbigående.

Skatt

Skattekostnaden i resultatregnskapet omfatter både periodens betalbare skatt og endring i utsatt skatt. Utsatt skatt beregnes med 22 % på grunnlag av de midlertidige forskjeller som eksisterer mellom regnskapsmessige og skattemessige verdier, samt eventuelt ligningsmessig underskudd til fremføring ved utgangen av regnskapsåret. Skatteøkende og skattereduserende midlertidige forskjeller som reverserer eller kan reversere i samme periode er utlignet og nettoført. Utsatt skatt på merverdier i forbindelse med oppkjøp av datterselskap blir ikke utlignet.

Regnskapsprinsippene er for øvrig nærmere omtalt i de tilhørende noter til de enkelte regnskapspostene.



Noter til regnskapet 2021

Note 2 Spesifikasjon av finansinntekter og finanskostnader

Finansinntekter	2021	2020
Renteinntekt	0	23
Sum finansinntekter	0	23

Finanskostnader	2021	2020
Tap realisasjon aksjer	0	760 200
Sum finanskostnader	0	760 200

Note 3 Lønnskostnader

Det er ingen ansatte i W2 Invest AS og derved heller ikke belastet noen lønnskostnader.

Det er ikke utbetalt ytelser til styret eller ledende personer i 2021.

Det er ikke gitt lån/sikkerhetsstillelse til daglig leder, styrets leder eller andre nærstående parter.

Note 4 Mellomværende med selskap i samme konsern

Gjeld		
Lån fra foretak i samme konsern	10 852 556	10 852 556
Annen kortsiktig gjeld konsern	30 000	39 375
Sum	10 882 556	10 891 931



Noter til regnskapet 2021

Note 5 Skatt

Årets skattekostnad	2021	2020
Resultatført skatt på ordinært resultat:		
Betalbar skatt	0	0
Endring i utsatt skattefordel	0	0
Skattekostnad ordinært resultat	0	0
Skattepliktig inntekt:		
Ordinært resultat før skatt	-16 825	-820 057
Permanente forskjeller	0	760 200
Skattepliktig inntekt	-16 825	-59 857
Betalbar skatt i balansen:		
Betalbar skatt på årets resultat	0	0
Sum betalbar skatt i balansen	0	0

Skatteeffekten av midlertidige forskjeller og underskudd til fremføring som har gitt opphav til utsatt skatt og utsatte skattefordeler, spesifisert på typer av midlertidige forskjeller

	2021	2020	Endring
Akkumulert fremførbart underskudd	-245 898	-229 073	16 825
Inngår ikke i beregningen av utsatt skatt	245 898	229 073	-16 825
Utsatt skattefordel (22 %)	-54 097	-50 396	3 702

I henhold til God regnskapsskikk for små foretak balanseføres ikke utsatt skattefordel.

Note 6 Egenkapital

	Aksjekapital	Udekket tap	Sum egenkapital
Pr. 01.01	30 000	-10 818 158	-10 788 158
Årets resultat	0	-16 825	-16 825
Pr 31.12	30 000	-10 834 983	-10 804 983



Noter til regnskapet 2021

Note 7 Aksjonærer

Aksjekapitalen i W2 Invest AS pr. 31.12 består av:

	Antall	Pålydende	Bokført
Ordinære aksjer	300	100,0	30 000
Sum	300		30 000

Eierstruktur

Aksjonærer i % pr. 31.12:

	Ordinære	Eierandel	Stemmeandel
W Holding AS	300	100,0	100,0

Selskapet er 100% eid av W Holding AS, som har forretningskontor i Fosnavåg i Herøy kommune. Konsernregnskap er utarbeidet for konsernet W Holding AS.

Note 8 Fortsatt drift

Selskapets aksjekapital er tapt etter nedskrivning av investeringer av aksjer i 2017 og 2019. Fortsatt drift avhenger av bedret inntjening eller tilførsel av kapital i selskapet.



Admincontrol

List of Signatures Page 1/1

W2 Invest AS - årsrapport 2021.pdf

Name	Method	Signed at
Remøy, Helene	BANKID_MOBILE	2022-04-20 15:46 GMT+02
Remøy, Daniel Joakim A	BANKID_MOBILE	2022-04-20 14:42 GMT+02
Strømsvik, Line Remøy	BANKID_MOBILE	2022-04-20 12:49 GMT+02
Fosse, Ola Beinnes	BANKID	2022-04-20 12:36 GMT+02
Heggheim, Ole Andre	BANKID_MOBILE	2022-04-20 11:36 GMT+02



This file is sealed with a digital signature. The seal is a guarantee for the authenticity of the document.
External reference: 2AD39A83983A4C089FC7C5FE18BD0AC1



Årsregnskap 2021 W2 Invest AS

Resultatregnskap
Balanse
Noter til regnskapet

Org.nr.: 918 270 353



This file is sealed with a digital signature.
The seal is a guarantee for the authenticity
of the document.

Document ID:
2AD39A83983A4C089FC7C5FE18BD0AC1



Resultatregnskap

W2 Invest AS

Driftsinntekter og driftskostnader	Note	2021	2020
Annen driftskostnad	3	16 825	59 880
Sum driftskostnader		16 825	59 880
Driftsresultat		-16 825	-59 880
Finansinntekter og finanskostnader			
Annen finansinntekt	2	0	23
Annen finanskostnad	2	0	760 200
Resultat av finansposter		0	-760 177
Ordinært resultat før skattekostnad		-16 825	-820 057
Skattekostnad på ordinært resultat	5	0	0
Årsresultat		-16 825	-820 057
Overføringer			
Overført til udekket tap		16 825	820 057
Sum overføringer	6	-16 825	-820 057



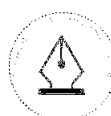
This file is sealed with a digital signature.
The seal is a guarantee for the authenticity
of the document.

Document ID:
2AD39A83983A4C089FC7C5FE18BD0AC1



Balanse
W2 Invest AS

Eiendeler	Note	2021	2020
Omløpsmidler			
<i>Bankinnskudd, kontanter o.l</i>			
Bankinnskudd, kontanter o.l.		77 573	103 773
Sum bankinnskudd, kontanter o.l		<u>77 573</u>	<u>103 773</u>
Sum omløpsmidler		<u>77 573</u>	<u>103 773</u>
Sum eiendeler		<u>77 573</u>	<u>103 773</u>



This file is sealed with a digital signature.
The seal is a guarantee for the authenticity
of the document.

Document ID:
2AD39A83983A4C089FC7C5FE18BD0AC1



Balanse W2 Invest AS

Egenkapital og gjeld	Note	2021	2020
Egenkapital			
<i>Innskutt egenkapital</i>			
Aksjekapital	6, 7	30 000	30 000
Sum innskutt egenkapital		30 000	30 000
<i>Opptjent egenkapital</i>			
Udekket tap		-10 834 983	-10 818 158
Sum opptjent egenkapital		-10 834 983	-10 818 158
Sum egenkapital		-10 804 983	-10 788 158
Gjeld			
<i>Annen langsiktig gjeld</i>			
Langsiktig konserngjeld	4	10 852 556	10 852 556
Sum annen langsiktig gjeld		10 852 556	10 852 556
<i>Kortsiktig gjeld</i>			
Kortsiktig konserngjeld	4	30 000	30 000
Annen kortsiktig gjeld		0	9 375
Sum kortsiktig gjeld		30 000	39 375
Sum gjeld		10 882 556	10 891 931
Sum egenkapital og gjeld		77 573	103 773

Regnskapet er signert elektronisk
Styret i W2 Invest AS

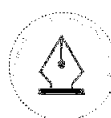
Ole Andre Heggheim
Styreleder

Daniel Joakim Andersen Remøy
Styremedlem

Helene Remøy
Styremedlem

Line Remøy Strømsvik
Styremedlem

Ola Beinnes Fosse
Styremedlem



This file is sealed with a digital signature.
The seal is a guarantee for the authenticity
of the document.

Document ID:
2AD39A83983A4C089FC7C5FE18BD0AC1

Noter til regnskapet 2021

Note 1 Regnskapsprinsipper

Årsregnskapet er satt opp i samsvar med regnskapsloven og god regnskapsskikk for små foretak. Forutsetningen om fortsatt drift er lagt til grunn ved utarbeidelsen.

Bruk av estimater

Utarbeidelse av regnskap i samsvar med regnskapsloven krever bruk av estimater. Videre krever anvendelse av selskapets regnskapsprinsipper at ledelsen må utøve skjønn. Områder som i stor grad inneholder slike skjønsmessige vurderinger, høy grad av kompleksitet, eller områder hvor forutsetninger og estimater er vesentlige for årsregnskapet, er beskrevet i notene.

Klassifisering og vurdering av balanseposter

Eiendeler bestemt til varig eie eller bruk er klassifisert som anleggsmidler. Anleggsmidler er vurdert til anskaffelseskost. Omløpsmidler og kortsiktig gjeld omfatter normalt poster som forfaller til betaling innen ett år etter balansedagen, samt poster som knytter seg til varekretsløpet. Omløpsmidler vurderes til laveste verdi av anskaffelseskost og antatt virkelig verdi.

Fordringer klassifiseres som omløpsmidler hvis de skal tilbakebetales i løpet av ett år. For gjeld er analoge kriterier lagt til grunn. Første års avdrag på langsiktige fordringer og langsiktig gjeld klassifiseres likevel ikke som omløpsmiddel og kortsiktig gjeld.

Enkelte poster er vurdert etter andre regler. Postene det gjelder vil være blant de postene som omhandles nedenfor.

Investeringer i andre selskaper

Kostmetoden brukes som prinsipp for investeringer i andre selskaper. Kostprisen økes når midler tilføres ved kapitalutvidelse, eller når det gis konsernbidrag til datterselskap. Mottatte utdelinger resultatføres i utgangspunktet som inntekt. Utbytte/konsernbidrag fra datterselskap regnskapsføres det samme året som datterselskapet avsetter beløpet. Utbytte fra andre selskaper regnskapsføres som finansinntekt når utbyttet er vedtatt.

Investeringene blir nedskrevet til virkelig verdi dersom verdifallet ikke er forbigående.

Skatt

Skattekostnaden i resultatregnskapet omfatter både periodens betalbare skatt og endring i utsatt skatt. Utsatt skatt beregnes med 22 % på grunnlag av de midlertidige forskjeller som eksisterer mellom regnskapsmessige og skattemessige verdier, samt eventuelt ligningsmessig underskudd til fremføring ved utgangen av regnskapsåret. Skatteøkende og skattereduserende midlertidige forskjeller som reverserer eller kan reversere i samme periode er utlignet og nettoført. Utsatt skatt på merverdier i forbindelse med oppkjøp av datterselskap blir ikke utlignet.

Regnskapsprinsippene er for øvrig nærmere omtalt i de tilhørende noter til de enkelte regnskapspostene.



This file is sealed with a digital signature.
The seal is a guarantee for the authenticity
of the document.

Document ID:
2AD39A83983A4C089FC7C5FE18BD0AC1

Noter til regnskapet 2021

Note 2 Spesifikasjon av finansinntekter og finanskostnader

Finansinntekter	2021	2020
Renteinntekt	0	23
Sum finansinntekter	0	23

Finanskostnader	2021	2020
Tap realisasjon aksjer	0	760 200
Sum finanskostnader	0	760 200

Note 3 Lønnskostnader

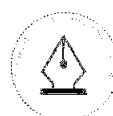
Det er ingen ansatte i W2 Invest AS og derved heller ikke belastet noen lønnskostnader.

Det er ikke utbetalt ytelser til styret eller ledende personer i 2021.

Det er ikke gitt lån/sikkerhetsstillelse til daglig leder, styrets leder eller andre nærstående parter.

Note 4 Mellomværende med selskap i samme konsern

Gjeld		
Lån fra foretak i samme konsern	10 852 556	10 852 556
Annen kortsiktig gjeld konsern	30 000	39 375
Sum	10 882 556	10 891 931



This file is sealed with a digital signature.
The seal is a guarantee for the authenticity
of the document.

Document ID:
2AD39A83983A4C089FC7C5FE18BD0AC1



Noter til regnskapet 2021

Note 5 Skatt

Årets skattekostnad	2021	2020
Resultatført skatt på ordinært resultat:		
Betalbar skatt	0	0
Endring i utsatt skattefordel	0	0
Skattekostnad ordinært resultat	0	0
Skattepliktig inntekt:		
Ordinært resultat før skatt	-16 825	-820 057
Permanente forskjeller	0	760 200
Skattepliktig inntekt	-16 825	-59 857
Betalbar skatt i balansen:		
Betalbar skatt på årets resultat	0	0
Sum betalbar skatt i balansen	0	0

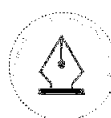
Skatteeffekten av midlertidige forskjeller og underskudd til fremføring som har gitt opphav til utsatt skatt og utsatte skattefordeler, spesifisert på typer av midlertidige forskjeller

	2021	2020	Endring
Akkumulert fremførbart underskudd	-245 898	-229 073	16 825
Inngår ikke i beregningen av utsatt skatt	245 898	229 073	-16 825
Utsatt skattefordel (22 %)	-54 097	-50 396	3 702

I henhold til God regnskapsskikk for små foretak balanseføres ikke utsatt skattefordel.

Note 6 Egenkapital

	Aksjekapital	Udekket tap	Sum egenkapital
Pr. 01.01	30 000	-10 818 158	-10 788 158
Årets resultat	0	-16 825	-16 825
Pr 31.12	30 000	-10 834 983	-10 804 983



This file is sealed with a digital signature.
The seal is a guarantee for the authenticity
of the document.

Document ID:
2AD39A83983A4C089FC7C5FE18BD0AC1



Noter til regnskapet 2021

Note 7 Aksjonærer

Aksjekapitalen i W2 Invest AS pr. 31.12 består av:

	Antall	Pålydende	Bokført
Ordinære aksjer	300	100,0	30 000
Sum	300		30 000

Eierstruktur

Aksjonærer i % pr. 31.12:

	Ordinære	Eierandel	Stemmeandel
W Holding AS	300	100,0	100,0

Selskapet er 100% eid av W Holding AS, som har forretningskontor i Fosnavåg i Herøy kommune. Konsernregnskap er utarbeidet for konsernet W Holding AS.

Note 8 Fortsatt drift

Selskapets aksjekapital er tapt etter nedskrivning av investeringer av aksjer i 2017 og 2019. Fortsatt drift avhenger av bedret inntjening eller tilførsel av kapital i selskapet.



This file is sealed with a digital signature.
The seal is a guarantee for the authenticity
of the document.

Document ID:
2AD39A83983A4C089FC7C5FE18BD0AC1