



ÅRSREGNSKAPET FOR REGNSKAPSÅRET 2023 - GENERELL INFORMASJON

Enheten

Organisasjonsnummer: 988 284 963
Organisasjonsform: Aksjeselskap
Foretaksnavn: FANA TAK AS
Forretningsadresse: Fanavegen 39
5221 NESTTUN

Regnskapsår

Årsregnskapets periode: 01.01.2023 - 31.12.2023

Konsern

Morselskap i konsern: Nei

Regnskapsregler

Regler for små foretak benyttet: Ja
Benyttet ved utarbeidelsen av årsregnskapet til selskapet: Regnskapslovens alminnelige regler

Årsregnskapet fastsatt av kompetent organ

Bekreftet av representant for selskapet: Jørn Ivar Liseth
Dato for fastsettelse av årsregnskapet: 26.06.2024

Grunnlag for avgivelse

År 2023: Årsregnskapet er elektronisk innlevert
År 2022: Tall er hentet fra elektronisk innlevert årsregnskap fra 2023

Det er ikke krav til at årsregnskapet m.v. som sendes til Regnskapsregisteret er undertegnet. Kontrollen på at dette er utført ligger hos revisor/enhetens øverste organ. Sikkerheten ivaretas ved at innsender har rolle/rettighet for innsending av årsregnskapet via Altinn, og ved at det bekreftes at årsregnskapet er fastsatt av kompetent organ.

Brønnøysundregistrene, 16.07.2025



Resultatregnskap

Beløp i: NOK	Note	2023	2022
RESULTATREGNSKAP			
Inntekter			
Leieinntekter		452 205	422 300
Sum inntekter		452 205	422 300
Kostnader			
Lønnskostnad	2		
Avskrivning av driftsmidler	1	65 400	65 400
Nedskrivning av varige driftsmidler og immaterielle eiendeler	1		
Annen driftskostnad	2	132 172	88 788
Sum kostnader		197 572	154 188
Driftsresultat		254 633	268 112
Finansinntekter og finanskostnader			
Renteinntekt fra foretak i samme konsern	3	237 874	114 403
Annen renteinntekt		38 412	11 431
Annen finansinntekt		1 536	4 833
Sum finansinntekter		277 822	130 667
Rentekostnad til foretak i samme konsern	3	528 358	311 924
Annen rentekostnad		375	11 071
Sum finanskostnader		528 733	322 995
Netto finans		-250 911	-192 328
Ordinært resultat før skattekostnad		3 722	75 784
Skattekostnad på resultat	4	15 289	31 060
Ordinært resultat etter skattekostnad		-11 567	44 724
Årsresultat	5	-11 567	44 724
Årsresultat etter minoritetsinteresser		-11 567	44 724
Totalresultat		-11 567	44 724



Resultatregnskap

Beløp i: NOK	Note	2023	2022
Overføringer og disponeringer			
Udekket tap		-11 567	44 724
Sum overføringer og disponeringer		-11 567	44 724



Balanse

Beløp i: NOK	Note	2023	2022
BALANSE - EIENDELER			
Anleggsmidler			
Immaterielle eiendeler			
Utvikling	1		
Konsesjoner, patenter o.l.	1		
Utsatt skattefordel	1, 4		
Goodwill	1		
Varige driftsmidler			
Tomter, bygninger o.a. fast eiendom	1, 6	4 648 647	4 714 047
Maskiner og anlegg	1		
Skip og flytende installasjoner	1		
Driftsløsøre, inventar o.a. utstyr	1		
Sum varige driftsmidler		4 648 647	4 714 047
Finansielle anleggsmidler			
Lån til foretak i samme konsern	3, 7	4 176 190	3 938 316
Sum finansielle anleggsmidler		4 176 190	3 938 316
Sum anleggsmidler		8 824 837	8 652 363
Omløpsmidler			
Varer			
Fordringer			
Kundefordringer		945	
Andre kortsiktige fordringer		12 014	
Krav på innbetaling av selskapskapital	3	1 135 249	786 501
Sum fordringer		1 148 208	786 501
Bankinnskudd, kontanter og lignende			
Bankinnskudd, kontanter o.l.			23 377
Sum bankinnskudd, kontanter og lignende			23 377
Sum omløpsmidler		1 148 208	809 878



Balanse

Beløp i: NOK	Note	2023	2022
SUM EIENDELER		9 973 045	9 462 241
BALANSE - EGENKAPITAL OG GJELD			
Egenkapital			
Innskutt egenkapital			
Aksjekapital	8	100 000	100 000
Sum innskutt egenkapital		100 000	100 000
Opptjent egenkapital			
Fond for vurderingsforskjeller	5		
Annen egenkapital	5		
Udekket tap	5	313 071	301 504
Sum opptjent egenkapital		-313 071	-301 504
Sum egenkapital	9	-213 071	-201 504
Gjeld			
Langsiktig gjeld			
Utsatt skatt	4		
Annen langsiktig gjeld			
Gjeld til kredittinstitusjoner	6, 7		
Langsiktig konserngjeld	3, 7	10 100 923	9 572 565
Øvrig langsiktig gjeld	7		
Sum annen langsiktig gjeld		10 100 923	9 572 565
Sum langsiktig gjeld		10 100 923	9 572 565
Kortsiktig gjeld			
Leverandørgjeld		23 654	6 250
Betalbar skatt	4	15 289	31 060
Kortsiktig konserngjeld	3	250	250
Annen kortsiktig gjeld		46 000	53 620
Sum kortsiktig gjeld		85 193	91 180
Sum gjeld		10 186 116	9 663 745



Balanse

Beløp i: NOK	Note	2023	2022
SUM EGENKAPITAL OG GJELD		9 973 045	9 462 241
POSTER UTENOM BALANSEN			
Garantistillelser	6		
Pantstillelser	6		



Brønnøysundregistrene

ÅRSREGNSKAP FOR REGNSKAPSÅRET 2023 - GENERELL INFORMASJON

Journalnummer: 2024 623288

Enheten

Organisasjonsnummer: 988 284 963
Organisasjonsform: Aksjeselskap
Foretaksnavn: FANA TAK AS
Forretningsadresse: Fanavegen 39
5221 NESTUN

Regnskapsår

Årsregnskapets periode: 01.01.2023 - 31.12.2023

Konsern

Morselskap i konsern: Nei

Regnskapsregler

Regler for små foretak benyttet: Ja
Benyttet ved utarbeidelsen av
årsregnskapet til selskapet: Regnskapslovens alminnelige regler

Årsregnskapet fastsatt av kompetent organ

Bekreftet av representant for selskapet: Jørn Ivar Liseth
Dato for fastsettelse av årsregnskapet: 26.06.2024

Grunnlag for avgivelse

År 2023: Årsregnskap er elektronisk innlevert.
År 2022: Tall er hentet fra elektronisk innlevert årsregnskap fra 2023.

Det er ikke krav til at årsregnskapet m.v. som sendes til Regnskapsregisteret er undertegnet. Kontrollen på at dette er utført ligger hos revisor/enhetens øverste organ. Sikkerheten ivaretas ved at innsender har rolle/rettighet for innsending av årsregnskapet via Altinn, og ved at det bekreftes at årsregnskapet er fastsatt av kompetent organ.

Brønnøysundregistrene, 15.07.2024



Organisasjonsnr: 988 284 963
FANA TAK AS

RESULTATREGNSKAP

Beløp i: NOK	Note	2023	2022
RESULTATREGNSKAP			
Inntekter			
Leieinntekter		452 205	422 300
Sum inntekter		452 205	422 300
Kostnader			
Lønnskostnad	2		
Avskrivning av driftsmidler	1	65 400	65 400
Nedskrivning av varige driftsmidler og immaterielle eiendeler	1		
Annen driftskostnad	2	132 172	88 788
Sum kostnader		197 572	154 188
Driftsresultat		254 633	268 112
Finansinntekter og finanskostnader			
Renteinntekt fra foretak i samme konsern	3	237 874	114 403
Annen renteinntekt		38 412	11 431
Annen finansinntekt		1 536	4 833
Sum finansinntekter		277 822	130 667
Rentekostnad til foretak i samme konsern	3	528 358	311 924
Annen rentekostnad		375	11 071
Sum finanskostnader		528 733	322 995
Netto finans		-250 911	-192 328
Ordinært resultat før skattekostnad		3 722	75 784
Skattekostnad på resultat	4	15 289	31 060
Ordinært resultat etter skattekostnad		-11 567	44 724
Årsresultat	5	-11 567	44 724
Årsresultat etter minoritetsinteresser		-11 567	44 724
Totalresultat		-11 567	44 724
Overføringer og disponeringer			
Udekket tap		-11 567	44 724
Sum overføringer og disponeringer		-11 567	44 724





Organisasjonsnr: 988 284 963
FANA TAK AS

BALANSE

Beløp i: NOK	Note	2023	2022
BALANSE - EIENDELER			
Anleggsmidler			
Immaterielle eiendeler			
Utvikling	1		
Konsesjoner, patenter o.l.	1		
Utsatt skattefordel	1, 4		
Goodwill	1		
Varige driftsmidler			
Tomter, bygninger o.a.			
fast eiendom	1, 6	4 648 647	4 714 047
Maskiner og anlegg	1		
Skip og flytende			
installasjoner	1		
Driftsløsøre, inventar o.			
a. utstyr	1		
Sum varige driftsmidler		4 648 647	4 714 047
Finansielle anleggsmidler			
Lån til foretak i samme			
konsern	3, 7	4 176 190	3 938 316
Sum finansielle		4 176 190	3 938 316
anleggsmidler			
Sum anleggsmidler		8 824 837	8 652 363
Omløpsmidler			
Varer			
Fordringer			
Kundefordringer		945	
Andre kortsiktige			
fordringer		12 014	
Krav på innbetaling av			
selskapskapital	3	1 135 249	786 501
Sum fordringer		1 148 208	786 501
Bankinnskudd, kontanter			
og lignende			
Bankinnskudd, kontanter o.			
l.			23 377
Sum bankinnskudd,			23 377
kontanter og lignende			
Sum omløpsmidler		1 148 208	809 878
SUM EIENDELER		9 973 045	9 462 241



BALANSE - EGENKAPITAL OG GJELD

Egenkapital

Innskutt egenkapital

Aksjekapital	8	100 000	100 000
Sum innskutt egenkapital		100 000	100 000

Opptjent egenkapital

Fond for

vurderingsforskjeller	5		
Annen egenkapital	5		
Udekket tap	5	313 071	301 504
Sum opptjent egenkapital		-313 071	-301 504

Sum egenkapital	9	-213 071	-201 504
------------------------	----------	-----------------	-----------------

Gjeld

Langsiktig gjeld

Utsatt skatt	4		
Annen langsiktig gjeld			
Gjeld til			
kredittinstitusjoner	6, 7		
Langsiktig konserngjeld	3, 7	10 100 923	9 572 565
Øvrig langsiktig gjeld	7		
Sum annen langsiktig gjeld		10 100 923	9 572 565

Sum langsiktig gjeld		10 100 923	9 572 565
-----------------------------	--	-------------------	------------------

Kortsiktig gjeld

Leverandørgjeld		23 654	6 250
Betalbar skatt	4	15 289	31 060
Kortsiktig konserngjeld	3	250	250
Annen kortsiktig gjeld		46 000	53 620
Sum kortsiktig gjeld		85 193	91 180

Sum gjeld		10 186 116	9 663 745
------------------	--	-------------------	------------------

SUM EGENKAPITAL OG GJELD		9 973 045	9 462 241
---------------------------------	--	------------------	------------------

POSTER UTENOM BALANSEN

Garantistillelser	6		
Pantstillelser	6		



Organisasjonsnr: 988 284 963
FANA TAK AS

NOTEOPPLYSNINGER - SELSKAP - alle poster oppgitt i hele tall

Note

Antall årsverk i regnskapsåret
0.00

Sum Beløp

Balanseført verdi 31.12. Varige driftsmidler Immaterielle eiend.

Konsernregnskap

Morselskapet sitt navn

Forretningskontor for morselskapet

Begrunnelse for at datterselskap er utelatt fra konsolideringen

Samlet beløp - tilknyttet selskap Årets Fjorårets

Samlet beløp - foretak i samme konsern Årets Fjorårets

Samlet beløp - foretak i samme konsern Årets Fjorårets

Samlet beløp - felles kontrollert virksomhet Årets Fjorårets

Pantstillelse Beløp

Beholdning av egne aksjer Antall Pålydende Andel av aksjek.



Årsregnskap 2023

Fana Tak AS

Resultatregnskap
Balanse
Noter til årsregnskapet

Org.nr.: 988 284 963



Resultatregnskap Fana Tak AS

Driftsinntekter og driftskostnader	Note	2023	2022
Leieinntekter		452 205	422 300
Sum driftsinntekter		452 205	422 300
Avskrivning av driftsmidler	1	65 400	65 400
Annen driftskostnad	2	132 172	88 788
Sum driftskostnader		197 572	154 188
Driftsresultat		254 633	268 112
Finansinntekter og finanskostnader			
Renteinntekt fra foretak i samme konsern	3	237 874	114 403
Annen renteinntekt		38 412	11 431
Annen finansinntekt		1 536	4 833
Rentekostnad til foretak i samme konsern	3	528 358	311 924
Annen rentekostnad		375	11 071
Resultat av finansposter		-250 911	-192 328
Resultat før skattekostnad		3 722	75 784
Skattekostnad på resultat	4	15 289	31 060
Resultat		-11 567	44 724
Årsresultat	5	-11 567	44 724
Overføringer			
Overført til udekket tap		11 567	-44 724
Sum overføringer		-11 567	44 724



Balanse

Fana Tak AS


Eiendeler	Note	2023	2022
Varige driftsmidler			
Tomter, bygninger o.a. fast eiendom	1, 6	4 648 647	4 714 047
Sum varige driftsmidler		4 648 647	4 714 047
Lån til foretak i samme konsern	3, 7	4 176 190	3 938 316
Sum finansielle anleggsmidler		4 176 190	3 938 316
Sum anleggsmidler		8 824 837	8 652 363
Omløpsmidler			
Kundefordringer		945	0
Andre kortsiktige fordringer		12 014	0
Fordring på konsernselskaper	3	1 135 249	786 501
Sum fordringer		1 148 208	786 501
Bankinnskudd, kontanter o.l.		0	23 377
Sum omløpsmidler		1 148 208	809 878
Sum eiendeler		9 973 045	9 462 241




Balanse


Fana Tak AS


Egenkapital og gjeld	Note	2023	2022
Innskutt egenkapital			
Aksjekapital	8	100 000	100 000
Sum innskutt egenkapital		100 000	100 000
Opptjent egenkapital			
Udekket tap	5	-313 071	-301 504
Sum opptjent egenkapital		-313 071	-301 504
Sum egenkapital	9	-213 071	-201 504
Gjeld			
Annen langsiktig gjeld			
Gjeld til konsernselskaper	3, 7	10 100 923	9 572 565
Sum annen langsiktig gjeld		10 100 923	9 572 565
Kortsiktig gjeld			
Leverandørgjeld		23 654	6 250
Betalbar skatt	4	15 289	31 060
Annen kortsiktig gjeld		46 000	53 620
Kortsiktig gjeld til konsernselskaper	3	250	250
Sum kortsiktig gjeld		85 193	91 180
Sum gjeld		10 186 116	9 663 745
Sum egenkapital og gjeld		9 973 045	9 462 241


Endre Liseth
Styremedlem

Bergen, 26.06.2024
Styret i Fana Tak AS


Jørn Ivar Liseth
Styremedlem/daglig leder


Terje Andre Reistad
Styremedlem


Edgard Liseth
styreleder



Noter til årsregnskapet 2023

Regnskapsprinsipper

Årsregnskapet er satt opp i samsvar med regnskapsloven og NRS 8 - God regnskapsskikk for små foretak.

Driftsinntekter

Inntekter ved utleie av fast eiendom vurderes til virkelig verdi av vederlaget, netto etter fradrag for merverdiavgift og andre avslag. Inntekter ved utleie av fast eiendom inntektsføres over leieperioden.

Skatt

Skattekostnaden i resultatregnskapet omfatter både periodens betalbare skatt og endring i utsatt skatt. Utsatt skatt er beregnet med 22% på grunnlag av de midlertidige forskjeller som eksisterer mellom regnskapsmessige og skattemessige verdier, samt ligningsmessig underskudd til fremføring ved utgangen av regnskapsåret. Skatteøkende og skattereduserende midlertidige forskjeller som reverseres eller kan reverseres i samme periode er utlignet og nettoført.

Klassifisering og vurdering av balanseposter

Eiendeler bestemt til varig eie eller bruk er klassifisert som anleggsmidler. Eiendeler som er knyttet til varekretsløpet er klassifisert som omløpsmidler. Fordringer klassifiseres som omløpsmidler hvis de skal tilbakebetales i løpet av ett år. For gjeld er analoge kriterier lagt til grunn. Første års avdrag på langsiktige fordringer og langsiktig gjeld klassifiseres likevel ikke som omløpsmiddel og kortsiktig gjeld.

Varige driftsmidler

Tomter avskrives ikke. Varige driftsmidler balanseføres og avskrives lineært over driftsmidlenes forventede levetid dersom de har antatt levetid over 3 år og har en kostpris som overstiger kr 15 000. Vedlikehold av driftsmidler kostnadsføres løpende. Påkostninger eller forbedringer tillegges driftsmidlets kostpris og avskrives i takt med driftsmidlet. Skillet mellom vedlikehold og påkostning/forbedring regnes i forhold til driftsmidlets stand ved kjøp av driftsmidlet. Utgifter til leie av driftsmidler kostnadsføres. Forskuddsbetalinger balanseføres som forskuddsbetalt kostnad, og fordeles over leieperioden.

Fordringer

Kundefordringer og andre fordringer oppføres til pålydende etter fradrag for avsetning til forventet tap. Avsetning til tap gjøres på grunnlag av en individuell vurdering av de enkelte fordringene.



Noter til årsregnskapet 2023

Note 1 Varige driftsmidler og immaterielle eiendeler

	Bygning	Tomt	Varige driftsmidler
Anskaffelseskost 01.01.2023	3 270 525	1 966 722	5 237 247
Tilgang	0	0	0
Avgang	0	0	0
Anskaffelseskost 31.12.2023	3 270 525	1 966 722	5 237 247
Akkumulerte avskrivninger	-588 600	0	-588 600
Bokført verdi 31.12.2023	2 681 925	1 966 722	4 648 647
Årets avskrivninger	65 400	0	65 400
Forventet økonomisk levetid	50 år	Evig	
Avskrivningsplan	Lineær		

Note 2 Lønnskostnader, antall ansatte, godtgjørelser, lån til ansatte m.v.

Selskapet har ingen ansatte.

Det er ikke kostnadsført lønn eller styrehonorar i 2023 eller 2022.

Det er ikke gitt lån/sikkerhetsstillelse til daglig leder, styrets leder eller andre nærstående parter.



Noter til årsregnskapet 2023

Note 3 Mellomværende med selskap i samme konsern m.v.

	Annen langsiktig gjeld		Kortsiktig gjeld	
	2023	2022	2023	2022
Foretak i samme konsern	10 100 923	9 572 565	250	250
Sum	10 100 923	9 572 565	250	250

Det betales ikke avdrag på langsiktig konsernintern gjeld.

	Andre langsiktige fordringer		Andre kortsiktige fordringer	
	2023	2022	2023	2022
Fordring konsernkontoordning*	0	0	1 135 249	786 501
Foretak samme konsern	4 176 190	3 938 316	0	0
Sum	4 176 190	3 938 316	1 135 249	786 501

*Fana Tak AS inngår i en konsernkontoordning med Fana Blikk AS (konsernkontoeier), Fana Blikk Eiendom AS, Tak og Ventilasjon AS, FBS Stillas AS, Liseth Eiendom AS. Fana Blikk Gruppen AS, Strimmelen Næringsbygg AS, Realverdi AS, Nordåsdalen 25 AS, Søre Skogvei 50 AS og Solåsen 41 AS.

Det er beregnet en samlet rentekostnad for lån fra Liseth Eiendom AS og Fana Blikk AS til Fana Tak AS på NOK 528 358. I 2022 utgjorde tilsvarende rentekostnad NOK 311 924.

Renteinntekt fra foretak i samme konsern er på NOK 237 874 i 2023, mot NOK 114 403 i 2022.



Noter til årsregnskapet 2023

Note 4 Skatt

Beregning av utsatt skatt/utsatt skattefordel:

	2023	2022	Endring
Midlertidig forskjeller:			
Varige driftsmidler	-588 600	-523 200	65 400
Netto midlertidig forskjeller	-588 600	-523 200	65 400
Akkumulert fremførbart underskudd	0	0	0
Grunnlag for beregning av utsatt skatt	-588 600	-523 200	65 400
Utsatt skattefordel (22 %)	-129 492	-115 104	14 388
Herav ikke balanseført utsatt skattefordel	129 492	115 104	-14 388
Utsatt skatt i balansen	0	0	0

Grunnlag for skattekostnad, endring i utsatt skatt og betalbar skatt

Skattepliktig inntekt:	2023	2022
Resultat før skattekostnad	3 722	75 784
Permanente forskjeller	373	0
Endring i midlertidige forskjeller	65 400	65 400
Skattepliktig inntekt	69 495	141 184
Betalbar skatt:	2023	2022
Betalbar skatt på årets resultat	15 289	31 060
Betalbar skatt i balansen	15 289	31 060
Årets skattekostnad:	2023	2022
Betalbar skatt på årets resultat	15 289	31 060
For mye, lite avsatt tidligere år	0	0
Sum betalbar skatt	15 289	31 060
Endring i utsatt skattefordel	0	0
Årets skattekostnad	15 289	31 060

Note 5 Egenkapital

	Aksjekapital	Annen egenkapital	Sum egenkapital
Egenkapital 01.01.2023	100 000	-301 504	-201 504
Årets resultat	0	-11 567	-11 567
Egenkapital 31.12.2023	100 000	-313 071	-213 071

Se note 9 for vurdering vedrørende fortsatt drift.



Noter til årsregnskapet 2023

Note 6 Pantstillelser og garantier m.v.

Gjeld som er sikret ved pant o.l	2023	2022
Gjeld til kredittinstitusjoner	0	0
Sum	0	0

Fana Tak AS har stilt sikkerhet for lån i morselskapet Liseth Eiendom AS. Lånet utgjør pr. 31.12.2023 NOK 137 686 679. Sikkerhet er stilt i form av pant i eiendom, pålydende NOK 7 000 000 i Fana Tak AS.

Note 7 Fordringer og gjeld

	2023	2022
Fordringer med forfall senere enn ett år	4 176 190	3 938 316
Langsiktig gjeld med forfall senere enn 5 år	0	0

Note 8 Aksjekapital og aksjonærinformasjon

Selskapet inngår i konsernet Edgar Liseth AS, som har forretningskontor i Fanavegen 39, 5221 NESTTUN, hvor en kan få utlevert konsernregnskap der selskapet inngår.

Aksjekapitalen på kr. 100 000 består av 1 000 aksjer à kr. 100. Alle aksjer har like rettigheter.

Oversikt over aksjonærene 31.12.2023

Navn	Antall aksjer	Eierandel
Liseth Eiendom AS	1 000	100%
Sum	1 000	100%

Note 9 Fortsatt drift

Ved utgangen av året er selskapets bokførte egenkapital tapt. Fana Blikk Gruppen AS og Fana Blikk AS har avgitt garanti for at Fana Tak AS skal tilføres tilstrekkelig likviditet til å innfri sine forpliktelser etter hvert som de forfaller for en periode som minimum dekker de neste 12 måneder. Regnskapet er således avlagt under forutsetning om fortsatt drift uten vesentlig usikkerhet.



Til generalforsamlingen i Fana Tak AS

Uavhengig revisors beretning

Konklusjon

Vi har revidert årsregnskapet for Fana Tak AS som består av balanse per 31. desember 2023, resultatregnskap for regnskapsåret avsluttet per denne datoen og noter til årsregnskapet, herunder et sammendrag av viktige regnskapsprinsipper.

Etter vår mening oppfyller årsregnskapet gjeldende lovkrav, og gir årsregnskapet et rettviseende bilde av selskapets finansielle stilling per 31. desember 2023, og av dets resultater for regnskapsåret avsluttet per denne datoen i samsvar med regnskapslovens regler og god regnskapsskikk i Norge.

Grunnlag for konklusjonen

Vi har gjennomført revisjonen i samsvar med International Standards on Auditing (ISA-ene). Våre oppgaver og plikter i henhold til disse standardene er beskrevet nedenfor under *Revisors oppgaver og plikter ved revisjonen av årsregnskapet*. Vi er uavhengige av selskapet i samsvar med kravene i relevante lover og forskrifter i Norge og International Code of Ethics for Professional Accountants (inkludert internasjonale uavhengighetsstandarder) utstedt av International Ethics Standards Board for Accountants (IESBA-reglene), og vi har overholdt våre øvrige etiske forpliktelser i samsvar med disse kravene. Innhentet revisjonsbevis er etter vår vurdering tilstrekkelig og hensiktsmessig som grunnlag for vår konklusjon.

Styrets og daglig leders ansvar for årsregnskapet

Styret og daglig leder (ledelsen) er ansvarlige for å utarbeide årsregnskapet og for at det gir et rettviseende bilde i samsvar med regnskapslovens regler og god regnskapsskikk i Norge. Ledelsen er også ansvarlig for slik internkontroll som den finner nødvendig for å kunne utarbeide et årsregnskap som ikke inneholder vesentlig feilinformasjon, verken som følge av misligheter eller utilsiktede feil.

Ved utarbeidelsen av årsregnskapet må ledelsen ta standpunkt til selskapets evne til fortsatt drift og opplyse om forhold av betydning for fortsatt drift. Forutsetningen om fortsatt drift skal legges til grunn for årsregnskapet så lenge det ikke er sannsynlig at virksomheten vil bli avvirket.

Revisors oppgaver og plikter ved revisjonen av årsregnskapet

Vårt mål er å oppnå betryggende sikkerhet for at årsregnskapet som helhet ikke inneholder vesentlig feilinformasjon, verken som følge av misligheter eller utilsiktede feil, og å avgi en revisjonsberetning som inneholder vår konklusjon. Betryggende sikkerhet er en høy grad av sikkerhet, men ingen garanti for at en revisjon utført i samsvar med ISA-ene, alltid vil avdekke vesentlig feilinformasjon. Feilinformasjon kan oppstå som følge av misligheter eller utilsiktede feil. Feilinformasjon er å anse som vesentlig dersom den enkeltvis eller samlet med rimelighet kan forventes å påvirke de økonomiske beslutningene som brukerne foretar på grunnlag av årsregnskapet. For videre beskrivelse av revisors oppgaver og plikter vises det til: <https://revisorforeningen.no/revisjonsberetninger>

Bergen, 26. juni 2024
PricewaterhouseCoopers AS

Ole Martin Waage
Statsautorisert revisor
(elektronisk signert)

PricewaterhouseCoopers AS, Sandviksbodene 2A, Postboks 3984 - Sandviken, NO-5835 Bergen
T: 02316, org. no.: 987 009 713 MVA, www.pwc.no
Statsautoriserte revisorer, medlemmer av Den norske Revisorforening og autorisert regnskapsførerselskap



 Securely signed with Brevio

Revisjonsberetning

Signers:

Name	Method	Date
Waage, Ole Martin	BANKID	2024-06-26 13:50

This document package contains:

- Closing page (this page)
- The original document(s)
- The electronic signatures. These are not visible in the document, but are electronically integrated.



This file is sealed with a digital signature.
The seal is a guarantee for the authenticity
of the document.