



ÅRSREGNSKAPET FOR REGNSKAPSÅRET 2018 - GENERELL INFORMASJON

Enheten

Organisasjonsnummer: 955 782 186
Organisasjonsform: Aksjeselskap
Foretaksnavn: ENDÚR ENERGY SOLUTIONS AS
Forretningsadresse: Kanalsletta 3
4033 STAVANGER

Regnskapsår

Årsregnskapets periode: 01.01.2018 - 31.12.2018

Konsern

Mørselskap i konsern: Ja
Konsernregnskap lagt ved: Ja

Regnskapsregler

Regler for små foretak benyttet: Nei
Benyttet ved utarbeidelsen av årsregnskapet til selskapet: Regnskapslovens alminnelige regler
Benyttet ved utarbeidelsen av årsregnskapet til konsernet: Regnskapslovens alminnelige regler

Årsregnskapet fastsatt av kompetent organ

Bekreftet av representant for selskapet: Siv Holgesen Borg
Dato for fastsettelse av årsregnskapet: 19.03.2019

Grunnlag for avgivelse

År 2018: Årsregnskapet er elektronisk innlevert
År 2017: Tall er hentet fra elektronisk innlevert årsregnskap fra 2018

Det er ikke krav til at årsregnskapet m.v. som sendes til Regnskapsregisteret er undertegnet. Kontrollen på at dette er utført ligger hos revisor/enhetens øverste organ. Sikkerheten ivaretas ved at innsender har rolle/rettighet for innsending av årsregnskapet via Altinn, og ved at det bekreftes at årsregnskapet er fastsatt av kompetent organ.

Brønnøysundregistrene, 11.10.2019



Resultatregnskap

Beløp i: NOK	Note	2018	2017
RESULTATREGNSKAP			
Inntekter			
Salgsinntekt	9	129 467 000	105 692 000
Annen driftsinntekt		5 200 000	-6 017 000
Sum inntekter		134 667 000	99 675 000
Kostnader			
Varekostnad	13	103 013 000	88 799 000
Lønnskostnad	11,12	17 168 000	18 215 000
Avskrivning på varige driftsmidler og immaterielle eiendeler	2	585 000	1 477 000
Annen driftskostnad	11,16	22 595 000	22 551 000
Sum kostnader		143 361 000	131 042 000
Driftsresultat		-8 694 000	-31 367 000
Finansinntekter og finanskostnader			
Renteinntekt fra foretak i samme konsern		0	0
Annen renteinntekt		87 000	0
Annen finansinntekt		62 000	747 000
Sum finansinntekter		149 000	747 000
Annen rentekostnad		60 000	170 000
Annen finanskostnad		65 000	0
Sum finanskostnader		125 000	170 000
Netto finans		24 000	577 000
Ordinært resultat før skattekostnad		-8 670 000	-30 790 000
Ordinært resultat etter skattekostnad		-8 670 000	-30 790 000
Årsresultat		-8 670 000	-30 790 000
Overføringer og disponeringer			
Udekket tap		-8 670 000	-30 790 000
Overført fra overkurs		80 000 000	
dekning av tidligere tap		-80 000 000	



Resultatregnskap

Beløp i: NOK	Note	2018	2017
Sum overføringer og disponeringer		-8 670 000	-30 790 000



Balanse

Beløp i: NOK	Note	2018	2017
BALANSE - EIENDELER			
Anleggsmidler			
Immaterielle eiendeler			
Varige driftsmidler			
Driftsløsøre, inventar, verktøy, kontormaskiner og lignende	2	270 000	644 000
Sum varige driftsmidler		270 000	644 000
Finansielle anleggsmidler			
Investering i datterselskap	3	13 689 000	8 489 000
Lån til foretak i samme konsern	4	4 570 000	0
Sum finansielle anleggsmidler		18 259 000	8 489 000
Sum anleggsmidler		18 529 000	9 133 000
Omløpsmidler			
Varer			
Fordringer			
Kundefordringer	4,14	29 750 000	16 612 000
Andre fordringer	4	17 170 000	16 113 000
Sum fordringer		46 920 000	32 725 000
Bankinnskudd, kontanter og lignende			
Bankinnskudd, kontanter og lignende	5	11 715 000	31 115 000
Sum bankinnskudd, kontanter og lignende		11 715 000	31 115 000
Sum omløpsmidler		58 635 000	63 840 000
SUM EIENDELER		77 164 000	72 973 000

BALANSE - EGENKAPITAL OG GJELD

Egenkapital

Innskutt egenkapital



Balanse

Beløp i: NOK	Note	2018	2017
Selskapskapital	6,7	52 000 000	22 000 000
ikke registrert kapitalforhøyelse	6,7		30 000 000
Overkurs	6,7	0	80 000 000
Sum innskutt egenkapital		52 000 000	132 000 000
Opptjent egenkapital			
Udekket tap	6	47 262 000	118 593 000
Sum opptjent egenkapital		-47 262 000	-118 593 000
Sum egenkapital		4 738 000	13 407 000
Sum langsiktig gjeld		0	0
Kortsiktig gjeld			
Leverandørgjeld	4	22 690 000	19 591 000
Skyldige offentlige avgifter		26 286 000	17 913 000
Annen kortsiktig gjeld	4,15	23 449 000	22 061 000
Sum kortsiktig gjeld		72 425 000	59 565 000
Sum gjeld		72 425 000	59 565 000
SUM EGENKAPITAL OG GJELD		77 163 000	72 972 000



Konsernets resultatregnskap

Beløp i: NOK	Note	2018	2017
RESULTATREGNSKAP			
Inntekter			
Salgsinntekt	9	176 522 000	132 969 000
Sum inntekter		176 522 000	132 969 000
Kostnader			
Varekostnad	13	57 295 000	33 152 000
Lønnskostnad	11,12	94 135 000	99 331 000
Avskrivning på varige driftsmidler og immaterielle eiendeler	2	1 026 000	1 912 000
Annen driftskostnad	11,16	34 533 000	29 941 000
Sum kostnader		186 989 000	164 336 000
Driftsresultat		-10 467 000	-31 367 000
Finansinntekter og finanskostnader			
Annen renteinntekt		89 000	2 000
Annen finansinntekt		62 000	747 000
Sum finansinntekter		151 000	749 000
Annen rentekostnad		60 000	171 000
Annen finanskostnad		67 000	2 000
Sum finanskostnader		127 000	173 000
Netto finans		24 000	576 000
Ordinært resultat før skattekostnad		-10 443 000	-30 791 000
Skattekostnad på ordinært resultat		-1 772 000	
Ordinært resultat etter skattekostnad		-8 671 000	-30 791 000
Årsresultat		-8 671 000	-30 791 000



Konsernets balanse

Beløp i: NOK	Note	2018	2017
BALANSE - EIENDELER			
Anleggsmidler			
Immaterielle eiendeler			
Utsatt skattefordel	8	1 772 000	0
Sum immaterielle eiendeler		1 772 000	0
Varige driftsmidler			
Tomter, bygninger og annen fast eiendom	2	591 000	883 000
Driftsløsøre, inventar, verktøy, kontormaskiner og lignende		714 000	725 000
Sum varige driftsmidler		1 305 000	1 608 000
Finansielle anleggsmidler			
Lån til foretak i samme konsern	4	4 570 000	
Sum finansielle anleggsmidler		4 570 000	
Sum anleggsmidler		7 647 000	1 608 000
Omløpsmidler			
Varer			
Fordringer			
Kundefordringer	4,14	38 527 000	23 147 000
Andre fordringer	4	13 727 000	23 657 000
Sum fordringer		52 254 000	46 804 000
Bankinnskudd, kontanter og lignende			
Bankinnskudd, kontanter og lignende	5	16 543 000	35 219 000
Sum bankinnskudd, kontanter og lignende		16 543 000	35 219 000
Sum omløpsmidler		68 797 000	82 023 000
SUM EIENDELER		76 444 000	83 631 000

BALANSE - EGENKAPITAL OG GJELD



Konsernets balanse

Beløp i: NOK	Note	2018	2017
Egenkapital			
Innskutt egenkapital			
Selskapskapital	6,7	52 000 000	22 000 000
ikke registrert kapitalforhøyesle	6,7	0	30 000 000
Overkurs	6,7	0	80 000 000
Sum innskutt egenkapital		52 000 000	132 000 000
Opptjent egenkapital			
Udekket tap	6	47 156 000	118 487 000
Sum opptjent egenkapital		-47 156 000	-118 487 000
Sum egenkapital		4 844 000	13 513 000
Sum langsiktig gjeld		0	0
Kortsiktig gjeld			
Leverandørgjeld	4	16 171 000	8 486 000
Skyldige offentlige avgifter		32 176 000	23 349 000
Annen kortsiktig gjeld	4,15	23 252 000	38 282 000
Sum kortsiktig gjeld		71 599 000	70 117 000
Sum gjeld		71 599 000	70 117 000
SUM EGENKAPITAL OG GJELD		76 443 000	83 630 000



Endúr Energy Solutions AS

Balanse pr. 31.12.

KONSERN		MORSELSKAP		
2017	2018	Note	2018	2017
Alle tall i hele 1 000				
EIENDELER				
Anleggsmidler				
Immaterielle eiendeler				
0	1 772	8	0	0
<u>0</u>	<u>1 772</u>		<u>0</u>	<u>0</u>
Varige driftsmidler				
883	591	2	0	0
725	714	2	270	644
<u>1 608</u>	<u>1 305</u>		<u>270</u>	<u>644</u>
Finansielle driftsmidler				
0	0	3	13 689	8 489
0	4 570	4	4 570	0
<u>0</u>	<u>4 570</u>		<u>18 258</u>	<u>8 489</u>
<u>1 608</u>	<u>7 647</u>		<u>18 528</u>	<u>9 133</u>
Omløpsmidler				
Fordringer				
23 147	38 527	4,14	29 750	16 612
23 657	13 727	4	17 170	16 113
<u>46 804</u>	<u>52 254</u>		<u>46 920</u>	<u>32 725</u>
35 219	16 543	5	11 715	31 115
<u>35 219</u>	<u>16 543</u>		<u>11 715</u>	<u>31 115</u>
<u>82 023</u>	<u>68 797</u>		<u>58 635</u>	<u>63 840</u>
<u>83 630</u>	<u>76 443</u>		<u>77 163</u>	<u>72 973</u>

Endúr Energy Solutions AS
Noter til regnskapet

Endúr Energy Solutions AS

Balanse pr. 31.12.

KONSERN		MORSELSKAP			
2017	2018	Note	2018	2017	
Alle tall i hele 1 000					
EGENKAPITAL OG GJELD					
Egenkapital					
Innskutt egenkapital					
22 000	52 000	Aksjekapital (20 000 à 2 600 kroner)	6,7	52 000	22 000
80 000	0	Overkurs	6,7	0	80 000
30 000	0	Ikke registrert kapitalforhøyelse	6,7	0	30 000
132 000	52 000	Sum innskutt egenkapital		52 000	132 000
Opptjent egenkapital					
-118 487	-47 156	Udekket tap	6	-47 262	-118 593
-118 487	-47 156	Sum opptjent egenkapital		-47 262	-118 593
13 513	4 844	Sum egenkapital		4 738	13 407
Gjeld					
Kortsiktig gjeld					
8 486	16 171	Leverandørgjeld	4	22 690	19 591
23 349	32 176	Skyldige offentlige avgifter		26 286	17 913
38 282	23 252	Annen kortsiktig gjeld	4,15	23 449	22 061
70 117	71 599	Sum kortsiktig gjeld		72 425	59 566
70 117	71 599	Sum gjeld		72 425	59 566
83 630	76 443	SUM EGENKAPITAL OG GJELD		77 163	72 973

Soia, 19.03.2019

Ove Fossli
Styrets leder

Robert Norum
Styremedlem

Parlein Vågen
Styremedlem

Mikal Lovik
CEO

Sverre Olav Handeland
Styremedlem

Tore Wietfeldt
Styremedlem



Endúr Energy Solutions AS Noter til regnskapet

NOTE 1 REGNSKAPSPRINSIPPER

Regnskapet for Endúr Energy Solutions AS (tidligere Endúr Fabricom AS) og Konsernet er avlagt i samsvar med regnskapsloven av 1998 og god regnskapskikk. Regnskapsprinsippene beskrives nedenfor.

Prinsipper for konsolidering

Konsernregnskapet omfatter Endúr Energy Solutions AS med datterselskaper hvor Endúr Energy Solutions AS har bestemmende innflytelse som følge av juridisk eller faktisk kontroll. Konsernregnskapet er utarbeidet etter ensartede regnskapsprinsipper for like transaksjoner i alle selskaper som inngår i konsernregnskapet. Alle vesentlige transaksjoner og mellomværende mellom selskaper i konsernet er eliminert.

Aksjer og andeler i datterselskaper er vurdert etter egenkapitalmetoden.

Hovedregel for vurdering og klassifisering av eiendeler og gjeld

Eiendeler bestemt til varig eie eller bruk klassifiseres som anleggsmidler. Andre eiendeler er klassifisert som omløpsmidler. Fordringer som skal tilbakebetales innen et år er klassifisert som omløpsmidler. Ved klassifisering av kortsiktig og langsiktig gjeld er tilsvarende kriterier lagt til grunn.

Anleggsmidler vurderes til anskaffelseskost, men nedskrives til virkelig verdi når verdifallet forventes ikke å være forbigående. Anleggsmidler med begrenset økonomisk levetid avskrives planmessig.

Enkelte poster er vurdert etter andre prinsipper og redegjøres for nedenfor.

Aksjer og andeler

Investeringer i datterselskap er vurdert etter egenkapitalmetoden. Andre investeringer i aksjer og andeler er vurdert til kostpris.

Kundefordringer og andre fordringer

Kundefordringer og andre fordringer er vurdert til pålydende. I tillegg er det foretatt avsetning på usikre fordringer.

Prosjekter/Varer i arbeid

Prosjekter/varer i arbeid er verdsatt til direkte kost for materialer og lønn inklusiv sosiale kostnader med tillegg av indirekte kostnader basert på budsjetterte administrasjonskostnader. Det innebærer at selskapet benytter løpende avregning ved vurderingen. Fortjeneste er medtatt for prosjekt hvor det foreligger sikre estimat med hensyn til resultat.

Eventuelle tap hensyntas straks de er registrert. Verdien av varer i arbeid/forskuddsfakturert produksjon nettoføres i balansen ved at prosjektverdi fratrekkes forskudd fra kunder. Regningsarbeid vurderes til omsetningsverdi pr. 31.12.

Skatt

Skattekostnaden sammenstilles med regnskapsmessig resultat før skatt. Skattekostnaden består av betalbar skatt (skatt på årets direkte skattepliktige inntekt) og endring i netto utsatt skatt. Skattekostnaden fordeles på ordinært resultat og resultat av ekstraordinære poster i henhold til skattegrunnlaget.

Utsatt skatt og utsatt skattefordel er presentert netto i balansen.



Endúr Energy Solutions AS
Noter til regnskapet

Pensjonsforpliktelser

AFP

Selskapet og konsernet er deltaker i den nye AFP-ordningen mellom LO og NHO. Den gamle AFP ordning er utgått.

Valuta

Selskapet vurderer valuta til balansedagens kurs. Agiovinning og –tap er klassifisert som finansposter.

Estimater

Utarbeidelse av regnskapet forutsetter at selskapet benytter estimater og forutsetninger som påvirker resultatregnskapet og verdsettelsen av eiendeler, gjeld og forpliktelser på balansedatoen. Etter god regnskapsskikk er disse fastsatt til beste estimat basert på den informasjonen som foreligger på balansedatoen. De virkelige tall kan avvike fra disse estimatene.

Eierendring

28.02.2018 ble Fabricom AS med datterselskaper kjøpt opp av Artemes Invest AS (tidligere Endúr Holding AS). Artemes Invest AS er eiet av Handeland Industri AS med 2/3 og Artemes Group AS med 1/3. I den forbindelse ble det endring av foretaksnavn.

Fra 28.02.2018 endret Fabricom AS navnet til Endúr Fabricom AS

I 2018 startet prosessen med sammenslåing med Bergen Group ASA, 15.02.2019 ble denne prosessen ferdigstilt. Nytt navn ble da Endúr Energy Solutions AS



Endur Energy Solutions AS Noter til regnskapet

NOTE 2 IMMATERIELLE EIENDELER OG VARIGE DRIFTSMIDLER

MORSELSKAP

Alle tall i hele 1 000	Tomter	Bygninger	Maskiner/ Inventar	Sum
Anskaffelses kost pr. 01.01.	0	0	5 531	5 531
Tilgang	0	0	310	310
Avgang	0	0	100	100
Anskaffelses kost pr. 31.12.	0	0	5 742	5 742
Akkumulerte ordinære avskrivninger pr. 31.12.	0	0	5 472	5 472
Bokført verdi pr. 31.12.	0	0	270	270
Årets ordinære avskrivninger	0	0	585	585
Prosentats ordinære avskrivninger	-	5	10 - 30	
Økonomisk levetid	~	20 år	3 - 7 år	

Avskrivning foretas lineært over teknisk/økonomisk levetid.

KONSERN

Alle tall i hele 1 000	Tomter	Bygninger	Maskiner/ Inventar	Sum
Anskaffelses kost pr. 01.01.	0	883	5 612	6 495
Tilgang	0	0	822	822
Avgang	0	0	100	100
Anskaffelses kost pr. 31.12.	0	883	6 334	7 217
Akkumulerte ordinære avskrivninger pr. 31.12.	0	292	5 621	5 913
Bokført verdi pr. 31.12.	0	591	714	1 305
Årets ordinære avskrivninger	0	292	734	1 026
Prosentats ordinære avskrivninger	0	5	10 - 30	
Økonomisk levetid	~	20 år	3 - 7 år	

Avskrivning foretas lineært over teknisk/økonomisk levetid.



Endur Energy Solutions AS Noter til regnskapet

NOTE 3 DATTERSELSKAP

SELSKAP SOM INNGÅR I KONSERNREGNSKAPET

Firma	Forretningskontor	Eierandel	Stemme andel
Endur PMAE AS	Sola	100,00 %	100,00 %
Endur Industrier AS	Sola	100,00 %	100,00 %

MORSELSKAP

Alle tall i hele 1 000

Firma	Anskaffelses tidspunkt	Forretnings kontor	Stemme og eierandel	Andel Egenkapital	Andel Resultat	Bokført verdi
Endur Industrier AS	01.09.2002	Sola	100,00 %	5 517	4 884	5 517
Endur PMAE AS	01.09.2002	Sola	100,00 %	8 172	316	8 172
Sum investering i datterselskap					5 200	13 689

Selskapene er regnskapsført etter egenkapitalmetoden, se tabell nedenfor.

	Endur PMAE AS	Endur Industrier AS
Anskaffelseskost	13 742	11 448
Balanseført egenkapital på kjøpstidspunktet	110	110
Inngående balanse 01.01.	7 856	633
Kapitalforhøyelse	0	0
Andel av årets resultat	316	4 884
Utgående balanse 31.12.	8 172	5 517

Resultatandel inngår i selskapets driftsinntekter, se note 9

Resultat fra datterselskapene Endur PMAE AS og Endur Industrier AS inngår som egen post i resultatregnskapet.



Endúr Energy Solutions AS Noter til regnskapet

NOTE 4 MELLOMVÆRENDE MED SELSKAP I SAMME KONSERN

KONSERN			MORSELSKAP	
2017	2018	Alle tall i hele 1 000	2018	2017
		Fordringer		
0	0	Kundefordringer- datterselskap	1 316	285
0	0	Lån til foretak i samme konsern	6 146	7 686
0	4 570	Lån til morseiskap	4 570	0
		Gjeld		
0	0	Leverandørgjeld- datterselskap	5 278	14 965
0	0	Lån fra foretak i samme konsern	10 263	0

NOTE 5 KONTANTER, BANK

MORSELSKAP

Alle tall i hele 1 000

Bankbeholdning og kontanter er pr. 31.12.18 på 11.715. Herav er bundne midler til skattetrekk 728.

KONSERN

Alle tall i hele 1 000

Bankbeholdning og kontanter er pr. 31.12.18 på 16.543, herav er bundne midler til skattetrekk 4.003.

I forbindelse med utleie er det stilt solidaransvar ihht skattebetalingsloven § 4-1, 2. ledd

NOTE 6 EGENKAPITAL

MORSELSKAP

Alle tall i hele 1 000

	Aksjekapital	Overkurs	Ikke registrert kapitalforhøyelse	Udekket tap	Sum
Egenkapital pr. 01.01.	22 000	80 000	30 000	-118 593	13 407
Registrert kapitalforhøyelse	30 000	0	-30 000	0	0
Overført overkurs til dekning av udekket tap	0	-80 000	0	80 000	0
Årets resultat	0	0	0	-8 670	-8 670
Egenkapital pr. 31.12.	52 000	0	0	-47 262	4 738

Ikke registrert kapitalforhøyelse pr 31.12.2017 er registrert i Foretaksregisteret den 06.02.2018

KONSERN

Alle tall i hele 1 000

Egenkapital pr. 01.01.	13 513
+ Årets resultat	-8 670
Egenkapital pr. 31.12.	4 844



Endur Energy Solutions AS Noter til regnskapet

NOTE 7 ANTALL AKSJER OG AKSJEIEIERE

MORSELSKAP

Selskapsaksjonær og tittel	Antall	Eierandel
Endur Holding AS	20 000	100 %

Antall aksjer og pålydende er spesifisert i balansen. Det er ikke forskjellige aksjeklasser i selskapet.

KONSERN

Noteinformasjon er lik som for Morselskap.

NOTE 8 SKATTER

KONSERN		Alle tall i hele 1 000	MORSELSKAP	
2017	2018	Midlertidig forskjell knyttet til:	2018	2017
-5 944	-6 210	Anleggsmidler	-5 536	-6 979
-207 815	-215 648	Fremførbart skattemessig underskudd	-208 265	-194 651
-1 914	-3 516	Avsetning etter god regnskapskikk	-3 516	-1 914
-215 673	-225 374	Sum midlertidige forskjeller	-217 317	-203 544
-49 605	-49 582	Utsatt skatt (+)/skattefordel (-), 22%/23 %	-47 810	-46 815
0	1 772	Balanseført utsatt skattefordel	0	0

Spesifikasjon av forskjellen mellom regnskapsmessig resultat før skatt og årets skattepliktige inntekt:

-30 791	-10 443	Regnskapsmessig resultat før skatt	-8 670	-30 791
0	0	+/- Tilbakeføring resultatandel datterselskap	-5 200	6 017
-8 583	409	+/- Endring i midlertidig forskjeller	159	-8 914
0	0	+ Regnskapsmessig tap ved salg av andeler i DLS	0	0
119	99	+ Permanente forskjeller	97	115
0	0	Justering tidligere år	0	0
0	0	+ Konsernbidrag	0	0
-39 255	-9 935	= Årets skattegrunnlag	-13 614	-33 573
0	3 482	Benyttet framførbart underskudd	0	0
0	0	Skattepliktig inntekt	0	0

Skattekostnaden i resultatregnskapet:

0	1 853	Balanseføring av tidligere ikke balanseført utsatt skattefordel	0	0
-42	0	Endring utsatt skatt	0	
-2 157	-2 254	Effekt av endring i skattesats	-2 173	-2 035
0	0	Reversering av balanseføring av utsatt skattefordel	0	
2 199	2 173	Ikke balanseført utsatt skattefordel	2 173	2 035
0	0	Skatteeffekt av konsernbidrag	0	0
0	1 772	Sum skattekostnad	0	0



Endúr Energy Solutions AS Noter til regnskapet

NOTE 9 DRIFTSINNEKTER

Selskapets virksomhet er engineering, mekanisk konstruksjon og tilknyttede tekniske tjenester. Arbeidet utføres dels i egne fabrikkasjonsanlegg og dels på byggeplass for kunde. Hovedarbeidsområdet har i 2018 vært Rogaland og norsk kontinentalsokkel.

KONSERN		Salgsinntekter fordelt på virksomhetsområder og geografisk fordeling: Alle tall i hele 1 000	MORSELSKAP	
2017	2018		2018	2017
0	0	Studies & Technology	0	0
49 105	18 384	V&M project	18 384	49 105
82 796	132 349	Onshore Project	85 295	55 519
761	0	Offshore modification	0	761
0	0	Innlekt på investering i datterselskap og tilknyttet selskap	5 200	-6 017
307	25 788	Andre	25 788	307
132 969	176 521	Sum driftsinntekter	134 667	99 675

NOTE 10 FINANSIELL MARKEDSRISIKO

MORSELSKAP

Selskapets finansielle markedsrisiko er begrenset. Valutarisikoen er knyttet til utenlandske leverandører av tjenester og kunder. De er begrenset i størrelse og løpetid. Kredit- og likviditetsrisikoen anses uvesentlig.

KONSERN

Noteinformasjon er lik som for Morselskap.

NOTE 11 LØNNSKOSTNADER

KONSERN		Lønnskostnader består av følgende poster:	MORSELSKAP	
2017	2018		2018	2017
78 394	77 362	Lønninger	13 963	13 608
13 265	11 204	Folketrygdavgift	1 933	3 119
3 943	2 401	Pensjonskostnader, jfr. note 12	188	271
3 729	3 167	Andre personalkostnader	1 083	1 217
99 331	94 135	Sum lønnskostnader	17 168	18 215
131	107	Gjennomsnittlig antall ansatte	26	20

Godtgjørelser morselskap

Lønn Styret 0

Godtgjørelser konsern

Lønn Styret 0

Administrerende direktør blir lønnet fra Endúr PMAE AS. Samlet lønn i perioden var på 1411. I forbindelse med eierskiftet ble det ansatt en ny administrerende direktør 28.02.2018.

Styreleder mottok konsulenthonorar i 2018 gjennom sitt selskap Tatomi Invest AS på 1306.

Revisor

Kostnadsført honorar for revisjon:

Morselskap 299
Konsern 384

Det er bokført beløp på tilleggstjenester fra revisor på 176



Endur Energy Solutions AS Noter til regnskapet

NOTE 12 PENSJONSKOSTNADER, -MIDLER OG -FORPLIKTELSER

Pensjonsforpliktelse AFP

Endur Energy Solutions AS og datterselskapene har en avtalefestet pensjonsavtale (AFP) for sine ansatte i samsvar med LO/NHO ordningen fra 62 år til 67 år. Den gamle AFP ordning har blitt avviklet.

NOTE 13 KJØP AV VARER OG TJENESTER

KONSERN			MORSELSKAP	
2017	2018	Alle tall i hele 1 000	2018	2017
6 302	4 999	Varekjøp	4 999	6 302
0	0	Endur Fabricom PMAE AS, kjøp av tjenester	54 465	64 457
0	0	Endur Fabricom Industrier AS, kjøp av tjenester	4 191	3 612
0	25 417	Caera	25 417	0
26 850	26 879	Underleverandører	13 942	14 427
33 152	57 295	Sum kjøp av varer og tjenester	103 014	88 799

NOTE 14 KUNDEFORDRINGER

KONSERN			MORSELSKAP	
2017	2018	Alle tall i hele 1 000	2018	2017
23 147	38 527	Kundefordringer	29 750	16 612
23 147	38 527	Sum	29 750	16 612

NOTE 15 GARANTIANSVAR

Garantiansvar

Selskapet har avlagt en garanti overfor kunder med 6,7 millioner (gjennom Atradius) som sikkerhet for rett oppfyllelse av kontrakter. Det er og en garantiramme på 10 millioner gjennom Sparebanken Vest

KONSERN

Det er totalt stilt sikkerhet for 270 millioner gjennom Sparebanken Vest

NOTE 16 LEIEAVTALER

Alle tall i hele 1 000

MORSELSKAP

Årlig leiekostnad i morselskapet er 2.495. Det innbefatter leieavtaler av kontorlokaler på Forus.

KONSERN

Årlig leiekostnad for konsernet er 6.351. Dette er samme leieavtaler som morselskapet samt leie av fabrikklokaler hele året.

NOTE 17 PANTSTILLELSER

Gjennom engasjementet i Sparebanken Vest er det stilt pant med sikkerhet i konsernets varelager, driftstilbehør og enkle krav



Endúr Energy Solutions AS
Kontantstrømanalyse

KONSERN			MORSELSKAP		
2017	2018	Alle tall i hele 1 000	Note	2018	2017
Kontantstrøm fra operasjonelle aktiviteter					
-30 791	-10 443	Resultat før skattekostnad		-8 670	-30 791
-	0	Betalte skatter		0	0
-638	0	Gevinst/tap ved avgang anleggsmidler		0	-638
1 912	1 026	Ordinære avskrivninger	2	585	1 477
-2 533	-13 618	Endring i kundefordringer		-13 137	2 070
4 805	3 212	Endring i leverandørgjeld		3 099	-7 808
-24 296	6 538	Endring i andre tidsavgrensingsposter		3 293	-14 746
-51 541	-13 286	Netto kontantstrøm fra operasjonelle aktiviteter		-14 831	-50 435
Kontantstrøm fra investeringsaktiviteter					
0	0	Innbetaling salg varige driftsmidler	2	0	0
0	-822	Utbetalinger ved kjøp av varige driftsmidler	2	0	0
0	-822	Netto kontantstrøm fra investeringsaktiviteter		0	0
Kontantstrøm fra finansieringsaktiviteter					
30 000	0	Kapitalforhøyelse		0	30 000
0	-4 570	Lån til tilknyttet selskap		-4 570	0
0	0	Mottatt konsernbidrag		0	0
0	0	Utbetalinger av utbytte		0	0
14 985	0	Cashpool med morselskap		0	14 985
44 985	-4 570	Netto kontantstrøm fra finansieringsaktiviteter		-4 570	44 985
-6 556	-18 678	Netto endring i kontanter og kontantekvivalenter		-19 400	-5 450
41 774	35 219	Kontanter og kontantekvivalenter pr. 01.01.		31 115	36 565
35 219	16 542	Kontanter og kontantekvivalenter pr. 31.12.	5	11 715	31 115



Endur Energy Solutions AS

STYRETS BERETNING 2018

Virksomhetens art og tilholdssted

Konsernet Endur Energy Solutions består av morselskapet Endur Energy Solutions AS (tidligere Endur Fabricom AS) og datterselskapene Endur PMAE AS (tidligere Endur Fabricom PMAE AS) og Endur Industrier AS (tidligere Endur Fabricom Industrier AS).

Konsernet utfører ingeniør-, modifikasjons- og vedlikeholdstjenester, samt installasjonsarbeid for olje- og gassindustrien på landanlegg og anlegg til havs. Konsernet driver også fabrikkvirksomhet fra egne verkstedlokaler i Dusavik ved Stavanger. Konsernets hovedkontor ligger i Sola kommune.

Hovedaktiviteter

Endur Energy Solutions påtar seg totalansvar for prosjektering, planlegging, installasjon, fabrikasjon og igangsetting av prosjekter både offshore og onshore, samt tidligfase studier (FEED), ingeniørtjenester og vedlikeholdsoppgaver for olje- og gassindustrien i Norge. Gjennom året 2018 har Endur Energy Solutions gjennomført flere større prosjekt og vunnet nye kontrakter som sikrer økning i ordreboken. Dette legger forutsetningene til rette for vekst de forestående år.

Eierskap

Artemes Invest AS (tidligere Endur Holding AS) overtok eierskap av Endur Energy Solutions (tidligere Fabricom AS) den 28.02.2018, og selskapet skiftet navn til Endur Fabricom AS. Senere på året startet en sammenslåingsprosess med Bergen Group ASA som resulterte i at Artemes Invest AS (tidligere Endur Holding AS) fisjonerte sin eierandel i selskapet, mot oppgjør i aksjer i Bergen Group ASA. Transaksjonen ble ferdigstilt Februar 2019. Som et resultat av fisjonen skiftet Bergen Group ASA navn til Endur ASA og selskapet skiftet navn til Endur Energy Solutions AS. Endur Energy Solutions AS inngår etter transaksjonen som et heleid selskap i porteføljen av selskaper i Endur ASA, et selskap notert på Oslo Børs hovedindeks.

Sikkerhet og arbeidsmiljø

Konsernet består av IA bedrifter (Inkluderende Arbeidsliv). Konsernet jobber aktivt med å holde sykefraværet på et minimum, og IA avtalene er en del av denne strategien.

Endur Energy Solutions hadde i 2018 en målsetning om et sykefravær på under 4%. I 2018 var sykefraværet på 2,59%. Endur Energy Solutions vil fortsette sitt arbeid med å skape et godt arbeidsmiljø, samt fortsette arbeidet med sykefraværsforebygging og oppfølging.

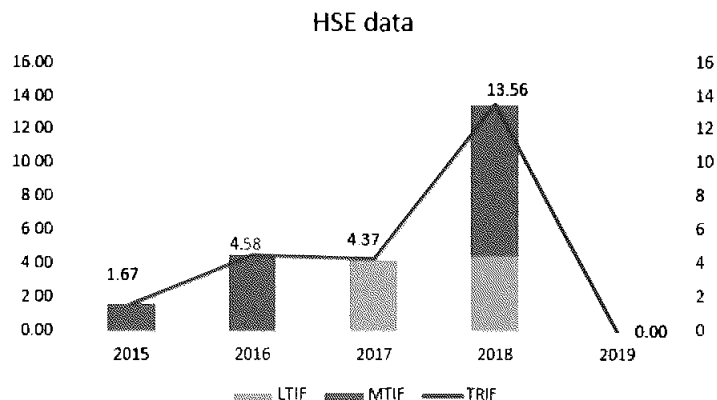
Endur Energy Solutions har en tro på at null skader på mennesker og miljø er mulig. Målet for fraværskadefrekvensen (TRIF) følger det overordnede målet og er derfor 0.

En fraværsskade og to medisinske behandlinger ble rapportert i 2018, og TRIF endte på 13,56 (skader per million arbeidstimer).

Figur 1 viser TRIF for de siste 4 årene. Ingen av skadene har forårsaket permanent skade på personell.



Endúr Energy Solutions AS



Figur 1: Utvikling av skadefrekvens i Endúr Energy Solutions siste 3 år.

Ledelsen i Endúr Energy Solutions er klar over den potensielle risikoen som er forbundet med våre aktiviteter. Derfor fortsetter arbeidet med systematisk utvikling av sikrere arbeidsmetoder, investerer i nytt og riktig utstyr og ikke minst videreutvikle kunnskap og personlige holdninger som fremmer HMS i vår bedriftskultur. Endúr Energy Solutions vil jobbe seg opp til neste HMS prestasjonsnivå gjennom endring, læring og kontinuerlig forbedring.

Ytre miljø

Det er få større risikoer knyttet til ytre miljø forbundet med den produksjon og arbeid som konsernet utfører. Samtidig er Endúr Energy Solutions politikk å jobbe forebyggende for å unngå unødvendig forurensning.

Det arbeides kontinuerlig med å unngå forurensning i form av et miljøstyringssystem som er dokumentert, implementert, sertifisert og etterlevd i henhold til ISO 14001:2015.

Dette innebærer at Endúr Energy Solutions har et bevisst forhold til sine miljøaspekter, inkludert dieseltank, avfallshåndtering, samt bruk av råmaterialer og naturressurser.

Det har i 2018 ikke vært alvorlige hendelser knyttet til ytre miljø.

Endúr Energy Solutions har omfattende rapporteringsplikter på miljøområdet til kunder og myndigheter. Dette blir fulgt opp av selskapet, som prioriterer preventive tiltak i alle våre aktiviteter for å unngå å forurense jord, luft og vann.

Arbeidsmiljø/Likestilling

Endúr Energy Solutions er en IA bedrift og arbeider for at ansatte i alle faser av livet skal ha en god arbeidssituasjon og utviklingsmuligheter gjennom hele karrieren.

Konsernet opererer i en bransje som generelt sett er svært mannsdominert. Selskapet er opptatt av å følge utviklingen i samfunnet med å legge forholdene til rette for en lik utvikling i arbeidssituasjonen mellom kvinner og menn.

Ved utgangen av 2018 utgjør 16 % av konsernets totalt 112 ansatte kvinner. Bedriften har to (2) kvinner i bedriftens ledergruppe.



Endúr Energy Solutions AS

Likeverd og kjønn

Konsernets lønnspolitikk er bygd på prinsippet om lik lønn for likt arbeid og er kjønnsnøytral. Avlønningsnivået er fundert i gjeldende avtaleverk mellom de aktuelle fagforeninger og bedrift, og lønnsutviklingen følger i hovedsak ansiennitetsprinsippet.

Resultat, balanse, disponering

Med nye eier var 2018 preget av optimisme og nye kontrakter, men restruktureringstiltak fra tidligere år har ikke vært tilstrekkelig til å skape lønnsom drift i selskapet. 2018 bærer derfor preg av ekstraordinære kostnader relatert til restrukturering.

Konsernets samlede inntekter ble 176,5 millioner i 2018 mot 133 millioner i 2017, en økning på 43,5 millioner. Driftsresultatet for konsernet er negativt i 2018 på 10,4 millioner sammenlignet med et negativt driftsresultat på 31,4 millioner i 2017. Årsresultatet etter skatt ble -8,7 millioner mot -30,8 millioner i 2017.

Konsernets bokførte total kapital var ved årsskiftet 76,4 millioner sammenlignet med 83,6 millioner ved utgangen av 2017.

Konsernets egenkapital er svekket gjennom driftsåret 2018, og utgjør per 31.12.2018, 4,8 millioner.

Morselskapet Endúr Energy Solutions AS' årsregnskap for 2018 er oppgjort med et negativt resultat på MNOK 8.670. Styret forslår følgende overføringer og disponering av resultatet:

Alle tall i NOK '000:

Overført fra overkurs	80.000
Dekning av tidligere tap	-80.000
Udekket tap	-8.670
Totalt	-8.670

Finansiell risiko

Konsernet har begrenset med inntekter og utgifter i valuta. Markedsrisikoen knyttet til valuta anses for å være liten.

Konsernets kredittrisiko er primært knyttet til utestående fordringer. Konsernet har i liten grad realisert tap på fordringer. Kredittrisikoen anses å være lav.

Likviditeten i konsernet er ved utgangen av året noe lavere sammenlignet med 2017, men likevel tilfredsstillende for konsernets nåværende drift. Konsernets likvide midler er plassert i bank. Konsernet har ingen ekstern langsiktig gjeld, og ved årsskiftet hadde konsernet ikke benyttet seg av sine kredittrammer. Likviditetsrisikoen anses derfor som liten.

Redegjørelse for årsregnskapet

Etter styrets oppfatning gir det fremlagte resultatregnskap og balanse med tilhørende noter fyllestgjørende informasjon om driften, og om Endúr Energy Solutions stilling ved årsskiftet. Det har ikke inntrådt forhold etter regnskapsårets utgang som er av betydning for bedømmelsen av konsernet. Når det gjelder avsetningsforhold og prisutvikling for de produkter som inngår i konsernets virksomhet, kjenner styret ikke til noe som har interesse for bedømmelsen av konsernet utover det som fremgår av årsregnskapet.



Endúr Energy Solutions AS

Fortsatt drift

Forutsetningen om fortsatt drift er til stede for Endúr Energy Solutions, og årsregnskapet for 2018 er utarbeidet under denne forutsetningen.

Til grunn for denne vurderingen ligger positive resultatprognoser for 2019 og konsernets strategi og utsikter for årene fremover. Konsernet hadde tilfredsstillende resultater i slutten av 2018 og har i løpet av 2018 hatt god vekst i ordrebok. Dette har resultert i budsjettert vekst og budsjettert positiv drift for 2019. Basert på budsjettet for 2019 er det derfor forventet at konsernet skal styrke sin egenkapital ved årsskriftet 2019.

Styret bekrefter at regnskapet gir et rettviseende bilde av eiendeler, gjeld, finansiell stilling og resultat.

Framtidsutsikter

De nedadgående markedsutsiktene fra tidligere år ser ut til å ha snudd. Markedsaktørene ser nå en rolig vekst frem mot 2025.

Fra tidligere å bruke store kontrakter med en enkelt underleverandør, kan vi nå se en trend der kundene i økende grad inngår kontrakter med flere leverandører som så konkurrerer om enkeltstående oppdrag som avrop på rammeavtaler.

Vi ser også at flere allianser blir inngått mellom leverandører og operatørselskap. Disse nye typene avtaler vil fortsette å prege markedet. Enda flere typer vil sannsynligvis bli utprøvd.

Antall prosjekter som kommer frem øker, og en ser at det vil være behov for mye arbeidskraft i løpet av 2019 og framover. Ytterligere tiltak fra konsernets side som blir viktige er økt effektivitet ved hjelp av digitalisering og automatisering. Dette vil resultere i mindre fysisk tilstedeværelse offshore, og et økt nivå på tilstandsbasert vedlikehold ved bruk av smarte sensorer og bedre data analyse. Endúr skal være en foregangsbedrift i markedet når det kommer til å benytte innovative digitale løsninger som gjør konsernet mer effektivt, og muliggjør større verdiskapning i leveransene.

Endúr Energy Solutions er nå et konsern som er skalert for raskere tilpasning til nye trender og kundes behov. Forenkling av prosesser og reduksjon av kostnader har vist at konsernet er en svært konkurransedyktig aktør i sitt marked. Samarbeid med andre selskaper til et større omfang er en nøkkelfaktor for å øke omsetningen på kort sikt.


Vi ser at 2019 også vil være et utfordrende år, men målet vårt er å være klar til å delta i den forventede veksten de neste årene. Investeringer i eksisterende felt offshore forventes å øke moderat, og for "Green Fields" forventes en moderat økning i 2019.

Endúr Energy Solutions er gjennom etablering av virksomhet i Vestfold knyttet til rammeavtalen med Esso Norge godt forberedt på å delta i prosjekter innen tilstøtende industri i hele landet de kommende årene. Konsernet arbeider for å skape sikre jobber for våre ansatte basert på en bærekraftig strategi. Den siste perioden med reduksjon av personell har gitt viktig erfaring som vil være en styrke for selskapet i kommende år.


Styret ønsker å benytte anledningen til å takke alle ansatte, kunder og samarbeidspartnere for godt samarbeid i 2018.



Endúr Energy Solutions AS



Ove Røssland
Styrets leder




Mikal Løvik
CEO



Robert Norum
Styremedlem



Sverre Olav Handeland
Styremedlem



Tore Wietfeldt
Styremedlem



Fartein Vågen
Styremedlem



Deloitte AS
Strandsvingen 14 A
Postboks 287 Forus
NO-4066 Stavanger
Norway

Tel: +47 51 81 56 00
www.deloitte.no

Til generalforsamlingen i Endúr Energy Solutions AS

UAVHENGIG REVISORS BERETNING

Uttalelse om revisjonen av årsregnskapet

Konklusjon

Vi har revidert Endúr Energy Solutions AS' årsregnskap som viser et underskudd i selskapsregnskapet på kr 8 670 000 og et underskudd i konsernregnskapet på kr 8 670 000. Årsregnskapet består av:

- selskapsregnskapet, som består av balanse per 31. desember 2018, resultatregnskap og kontantstrømoppstilling for regnskapsåret avsluttet per denne datoen og noter, herunder et sammendrag av viktige regnskapsprinsipper, og
- konsernregnskapet, som består av balanse per 31. desember 2018, resultatregnskap og kontantstrømoppstilling for regnskapsåret avsluttet per denne datoen og noter, herunder et sammendrag av viktige regnskapsprinsipper.

Etter vår mening:

- er årsregnskapet avgitt i samsvar med lov og forskrifter
- gir det medfølgende selskapsregnskapet et rettviseende bilde av den finansielle stillingen til Endúr Energy Solutions AS per 31. desember 2018 og av selskapets resultater og kontantstrømmer for regnskapsåret som ble avsluttet per denne datoen i samsvar med regnskapslovens regler og god regnskapsskikk i Norge.
- gir det medfølgende konsernregnskapet et rettviseende bilde av den finansielle stillingen til konsernet Endúr Energy Solutions AS per 31. desember 2018 og av konsernets resultater og kontantstrømmer for regnskapsåret som ble avsluttet per denne datoen i samsvar med regnskapslovens regler og god regnskapsskikk i Norge.

Grunnlag for konklusjonen

Vi har gjennomført revisjonen i samsvar med lov, forskrift og god revisjonsskikk i Norge, herunder de internasjonale revisjonsstandardene International Standards on Auditing (ISA-ene). Våre oppgaver og plikter i henhold til disse standardene er beskrevet i Revisors oppgaver og plikter ved revisjon av årsregnskapet. Vi er uavhengige av selskapet og konsernet slik det kreves i lov og forskrift, og har overholdt våre øvrige etiske forpliktelser i samsvar med disse kravene. Etter vår oppfatning er innhentet revisjonsbevis tilstrekkelig og hensiktsmessig som grunnlag for vår konklusjon.

Øvrig informasjon

Ledelsen er ansvarlig for øvrig informasjon. Øvrig informasjon omfatter informasjon i årsrapporten bortsett fra årsregnskapet og den tilhørende revisjonsberetningen.

Vår uttalelse om revisjonen av årsregnskapet dekker ikke øvrig informasjon, og vi attesterer ikke den øvrige informasjonen.

I forbindelse med revisjonen av årsregnskapet er det vår oppgave å lese øvrig informasjon med det formål å vurdere hvorvidt det foreligger vesentlig inkonsistens mellom øvrig informasjon og årsregnskapet, kunnskap vi har opparbeidet oss under revisjonen, eller hvorvidt den tilsynelatende inneholder vesentlig feilinformasjon.

Deloitte AS and Deloitte Advokatfirma AS are the Norwegian affiliates of Deloitte NWE LLP, a member firm of Deloitte Touche Tohmatsu Limited ("DTTL"), its network of member firms, and their related entities. DTTL and each of its member firms are legally separate and independent entities. DTTL (also referred to as "Deloitte Global") does not provide services to clients. Please see www.deloitte.no for a more detailed description of DTTL and its member firms.

Registrert i Foretaksregisteret Medlemmer av Den norske Revisorforening Organisasjonsnummer: 980 211 282

© Deloitte AS



Deloitte

side 2
Uavhengig revisors beretning –
Endúr Energy Solutions AS

Dersom vi konkluderer med at den øvrige informasjonen inneholder vesentlig feilinformasjon er vi pålagt å rapportere det. Vi har ingenting å rapportere i så henseende.

Styrets og daglig leders ansvar for årsregnskapet

Styret og daglig leder (ledelsen) er ansvarlig for å utarbeide årsregnskapet i samsvar med lov og forskrifter, herunder for at det gir et rettviseende bilde i samsvar med regnskapslovens regler og god regnskapsskikk i Norge. Ledelsen er også ansvarlig for slik intern kontroll som den finner nødvendig for å kunne utarbeide et årsregnskap som ikke inneholder vesentlig feilinformasjon, verken som følge av misligheter eller utilsiktede feil.

Ved utarbeidelsen av årsregnskapet er ledelsen ansvarlig for å ta standpunkt til selskapets og konsernets evne til fortsatt drift, og på tilbørlig måte å opplyse om forhold av betydning for fortsatt drift. Forutsetningen om fortsatt drift skal legges til grunn for årsregnskapet så lenge det ikke er sannsynlig at virksomheten vil bli avviklet.

Revisors oppgaver og plikter ved revisjonen av årsregnskapet

Vårt mål med revisjonen er å oppnå betryggende sikkerhet for at årsregnskapet som helhet ikke inneholder vesentlig feilinformasjon, verken som følge av misligheter eller utilsiktede feil, og å avgi en revisjonsberetning som inneholder vår konklusjon. Betryggende sikkerhet er en høy grad av sikkerhet, men ingen garanti for at en revisjon utført i samsvar med lov, forskrift og god revisjonsskikk i Norge, herunder ISA-ene, alltid vil dekke vesentlig feilinformasjon som eksisterer. Feilinformasjon kan oppstå som følge av misligheter eller utilsiktede feil. Feilinformasjon blir vurdert som vesentlig dersom den enkeltvis eller samlet med rimelighet kan forventes å påvirke økonomiske beslutninger som brukerne foretar basert på årsregnskapet.

Som del av en revisjon i samsvar med lov, forskrift og god revisjonsskikk i Norge, herunder ISA-ene, utøver vi profesjonelt skjønn og utviser profesjonell skepsis gjennom hele revisjonen. I tillegg:

- identifiserer og anslår vi risikoen for vesentlig feilinformasjon i regnskapet, enten det skyldes misligheter eller utilsiktede feil. Vi utformer og gjennomfører revisjonshandlinger for å håndtere slike risikoer, og innhenter revisjonsbevis som er tilstrekkelig og hensiktsmessig som grunnlag for vår konklusjon. Risikoen for at vesentlig feilinformasjon som følge av misligheter ikke blir avdekket, er høyere enn for feilinformasjon som skyldes utilsiktede feil, siden misligheter kan innebære samarbeid, forfalskning, bevisste utelatelser, uriktige fremstillinger eller overstyring av internkontroll.
- opparbeider vi oss en forståelse av den interne kontroll som er relevant for revisjonen, for å utforme revisjonshandlinger som er hensiktsmessige etter omstendighetene, men ikke for å gi uttrykk for en mening om effektiviteten av selskapets og konsernets interne kontroll.
- evaluerer vi om de anvendte regnskapsprinsippene er hensiktsmessige og om regnskapsestimater og tilhørende noteopplysninger utarbeidet av ledelsen er rimelige.
- konkluderer vi på hensiktsmessigheten av ledelsens bruk av fortsatt drift-forutsetningen ved avleggelsen av regnskapet, basert på innhentede revisjonsbevis, og hvorvidt det foreligger vesentlig usikkerhet knyttet til hendelser eller forhold som kan skape tvil av betydning om selskapets og konsernets evne til fortsatt drift. Dersom vi konkluderer med at det eksisterer vesentlig usikkerhet, kreves det at vi i revisjonsberetningen henleder oppmerksomheten på tilleggsopplysningene i regnskapet, eller, dersom slike tilleggsopplysninger ikke er tilstrekkelige, at vi modifiserer vår konklusjon om årsregnskapet og årsberetningen. Våre konklusjoner er basert på revisjonsbevis innhentet inntil datoen for revisjonsberetningen. Etterfølgende hendelser eller forhold kan imidlertid medføre at selskapet og konsernet ikke fortsetter driften.
- evaluerer vi den samlede presentasjonen, strukturen og innholdet, inkludert tilleggsopplysningene, og hvorvidt årsregnskapet representerer de underliggende transaksjonene og hendelsene på en måte som gir et rettviseende bilde.



Deloitte

side 3
Uavhengig revisors beretning –
Endúr Energy Solutions AS

- innhenter vi tilstrekkelig og hensiktsmessig revisjonsbevis vedrørende den finansielle informasjonen til enhetene eller forretningsområdene i konsernet for å kunne gi uttrykk for en mening om det konsoliderte regnskapet. Vi er ansvarlige for å lede, følge opp og gjennomføre konsernrevisjonen. Vi alene er ansvarlige for vår revisjonskonklusjon.

Vi kommuniserer med dem som har overordnet ansvar for styring og kontroll blant annet om forhold av betydning som vi har avdekket i løpet av revisjonen, herunder om eventuelle svakheter av betydning i den interne kontrollen.

Uttalelse om andre lovmessige krav

Konklusjon om årsberetningen

Basert på vår revisjon av årsregnskapet som beskrevet ovenfor, mener vi at opplysningene i årsberetningen om årsregnskapet, forutsetningen om fortsatt drift og forslaget til resultatdisponering er konsistente med årsregnskapet og i samsvar med lov og forskrifter.

Konklusjon om registrering og dokumentasjon

Basert på vår revisjon av årsregnskapet som beskrevet ovenfor, og kontrollhandlinger vi har funnet nødvendig i henhold til internasjonal standard for attestasjonsoppdrag (ISAE) 3000 «Attestasjonsoppdrag som ikke er revisjon eller forenklet revisorkontroll av historisk finansiell informasjon», mener vi at ledelsen har oppfylt sin plikt til å sørge for ordentlig og oversiktlig registrering og dokumentasjon av selskapets regnskapsopplysninger i samsvar med lov og god bokføringskikk i Norge.

Stavanger, 28. mars 2019
Deloitte AS

Svein Sivertsen
statsautorisert revisor