



ÅRSREGNSKAPET FOR REGNSKAPSÅRET 2021 - GENERELL INFORMASJON

Enheten

Organisasjonsnummer:	985 606 641
Organisasjonsform:	Aksjeselskap
Foretaksnavn:	BREEZE TROMS AS
Forretningsadresse:	Vaskeriveien 2 9046 OTEREN

Regnskapsår

Årsregnskapets periode:	01.01.2021 - 31.12.2021
-------------------------	-------------------------

Konsern

Morselskap i konsern:	Nei
-----------------------	-----

Regnskapsregler

Regler for små foretak benyttet:	Nei
Benyttet ved utarbeidelsen av årsregnskapet til selskapet:	Forenklet IFRS

Årsregnskapet fastsatt av kompetent organ

Bekreftet av representant for selskapet:	Lars Brændvik
Dato for fastsettelse av årsregnskapet:	20.06.2022

Grunnlag for avgivelse

År 2021: Årsregnskapet er elektronisk innlevert

År 2020: Tall er hentet fra elektronisk innlevert årsregnskap fra 2021

Det er ikke krav til at årsregnskapet m.v. som sendes til Regnskapsregisteret er undertegnet. Kontrollen på at dette er utført ligger hos revisor/enhetens øverste organ. Sikkerheten ivaretas ved at innsender har rolle/rettighet for innsending av årsregnskapet via Altinn, og ved at det bekreftes at årsregnskapet er fastsatt av kompetent organ.

Brønnøysundregistrene, 28.06.2023



Resultatregnskap

Beløp i: NOK	Note	2021	2020
RESULTATREGNSKAP			
Inntekter			
Salgsinntekt	1	35 481 219	29 248 731
Annen driftsinntekt	2	447 494	82 415
Sum inntekter		35 928 713	29 331 146
Kostnader			
Varekostnad		2 482 605	1 969 074
Lønnskostnad	3, 4	15 739 685	15 344 796
Avskrivning av driftsmidler og immaterielle eiendeler	5, 6	7 253 944	7 156 776
Annen driftskostnad	3	8 303 902	8 870 136
Sum kostnader		33 780 137	33 340 781
Driftsresultat		2 148 576	-4 009 636
Finansinntekter og finanskostnader			
Annen finansinntekt		20 204	19 154
Sum finansinntekter		20 204	19 154
Annen rentekostnad	5	1 232 624	747 511
Annen finanskostnad		388 276	672 926
Sum finanskostnader		1 620 900	1 420 437
Netto finans	7	-1 600 696	-1 401 284
Ordinært resultat før skattekostnad		547 880	-5 410 919
Skattekostnad på ordinært resultat	8		-393 886
Ordinært resultat etter skattekostnad		547 880	-5 017 033
Årsresultat	9	547 880	-5 017 033
Årsresultat etter minoritetsinteresser		547 880	-5 017 033
Totalresultat		547 880	-5 017 033
Overføringer og disponeringer			



Resultatregnskap

Beløp i: NOK	Note	2021	2020
Udekket tap		547 880	-4 646 150
Overført fra annen egenkapital			-370 883
Sum overføringer og disponeringer		547 880	-5 017 033



Balanse

Beløp i: NOK	Note	2021	2020
BALANSE - EIENDELER			
Anleggsmidler			
Immaterielle eiendeler			
Goodwill	6	743 587	743 587
Sum immaterielle eiendeler		743 587	743 587
Varige driftsmidler			
Tomter, bygninger o.a. fast eiendom	6	8 842 680	9 679 904
Maskiner og anlegg	6	10 992 118	12 482 554
Driftsløsøre, inventar o.a. utstyr	6	4 640 127	5 253 823
Tekstiler for utleie	6	8 631 723	11 220 311
Sum varige driftsmidler	5, 10	33 106 648	38 636 592
Finansielle anleggsmidler			
Lån til foretak i samme konsern	11, 12	2 659 291	795 000
Investeringer i aksjer og andeler	4		
Andre langsiktige fordringer	11	784 932	819 847
Sum finansielle anleggsmidler		3 444 222	1 614 847
Sum anleggsmidler		37 294 458	40 995 027
Omløpsmidler			
Varer			
Fordringer			
Kundefordringer	12	6 293 863	3 066 945
Andre kortsiktige fordringer		205 956	144 745
Pensjonsmidler		1 000 056	
Sum fordringer		7 499 875	3 211 690
Bankinnskudd, kontanter og lignende			
Bankinnskudd, kontanter o.l.	13	493 969	425 812
Sum bankinnskudd, kontanter og lignende		493 969	425 812
Sum omløpsmidler		7 993 844	3 637 502



Balanse

Beløp i: NOK	Note	2021	2020
SUM EIENDELER		45 288 302	44 632 528

BALANSE - EGENKAPITAL OG GJELD

Egenkapital

Innskutt egenkapital

Aksjekapital	14	6 000 000	6 000 000
Overkurs		793 367	793 367
Sum innskutt egenkapital		6 793 367	6 793 367

Opptjent egenkapital

Annen egenkapital			
Udekket tap		4 098 271	4 646 150
Sum opptjent egenkapital		-4 098 270	-4 646 150

Sum egenkapital	9	2 695 097	2 147 217
------------------------	---	------------------	------------------

Gjeld

Langsiktig gjeld

Pensjonsforpliktelser	4		158 108
Utsatt skatt	8		
Sum avsetninger for forpliktelser			158 108

Annen langsiktig gjeld

Gjeld til kredittinstitusjoner	10, 15	11 500 000	11 347 088
Øvrig langsiktig gjeld	5, 12, 15	18 430 366	21 068 124
Sum annen langsiktig gjeld		29 930 366	32 415 212

Sum langsiktig gjeld		29 930 366	32 573 320
-----------------------------	--	-------------------	-------------------

Kortsiktig gjeld

Gjeld til kredittinstitusjoner		3 004 463	1 791 482
Leverandørgjeld	12	1 992 466	2 593 498
Skyldig offentlige avgifter	13	1 376 986	1 154 053
Annen kortsiktig gjeld	5, 12	6 288 925	4 372 959
Sum kortsiktig gjeld		12 662 840	9 911 992



Balanse

Beløp i: NOK	Note	2021	2020
Sum gjeld		42 593 205	42 485 312
SUM EGENKAPITAL OG GJELD		45 288 302	44 632 528



Årsregnskap 2021

Breeze Troms AS

Årsberetning
Oppstilling av totalresultat
Finansiell stilling pr 31. desember
Kontantstrøm
Noter til regnskapet



Org.nr.: 985 606 641



OPPSTILLING AV TOTALRESULTAT

BREEZE TROMS AS

DRIFTSINNEKTER OG DRIFTSKOSTNADER	Note	2021	2020
Salgsinntekt	1	35 481 219	29 248 731
Annen driftsinntekt	2	447 494	82 415
Sum driftsinntekter		35 928 713	29 331 146
Varekostnad		2 482 605	1 969 074
Lønnskostnad	3, 4	15 739 685	15 344 796
Avskrivning av driftsmidler og immaterielle eiendeler	5, 6	7 253 944	7 156 776
Annen driftskostnad	3	8 303 902	8 870 136
Sum driftskostnader		33 780 137	33 340 781
Driftsresultat		2 148 576	-4 009 636
FINANSINNEKTER OG FINANSKOSTNADER			
Annen finansinntekt		20 204	19 154
Annen rentekostnad	5	1 232 624	747 511
Annen finanskostnad		388 276	672 926
Resultat av finansposter	7	-1 600 696	-1 401 284
Ordinært resultat før skattekostnad		547 880	-5 410 919
Skattekostnad på ordinært resultat	8	0	-393 886
Ordinært resultat		547 880	-5 017 033
EKSTRAORDINÆRE INNTEKTER OG KOSTNADER			
Årsresultat	9	547 880	-5 017 033
Totalresultatet for perioden		547 880	-5 017 033
OVERFØRINGER			
Avsatt til dekning av tidligere udekket tap		547 880	0
Overført til udekket tap		0	4 646 150
Overført fra annen egenkapital		0	370 883
Sum overføringer		547 880	-5 017 033



FINANSIELL STILLING PR 31. DESEMBER

BREEZE TROMS AS

EIENDELER	Note	2021	2020
ANLEGGSMIDLER			
IMMATERIELLE EIENDELER			
Goodwill	6	743 587	743 587
Sum immaterielle eiendeler		743 587	743 587
VARIGE DRIFTSMIDLER			
Tomter, bygninger o.a. fast eiendom	6	8 842 680	9 679 904
Maskiner og anlegg	6	10 992 118	12 482 554
Driftsløsøre, inventar o.a. utstyr	6	4 640 127	5 253 823
Tekstiler for utleie	6	8 631 723	11 220 311
Sum varige driftsmidler	5, 10	33 106 648	38 636 592
FINANSIELLE ANLEGGSMIDLER			
Lån til foretak i samme konsern	11, 12	2 659 291	795 000
Andre langsiktige fordringer	11	784 932	819 847
Sum finansielle anleggsmidler		3 444 222	1 614 847
Sum anleggsmidler		37 294 458	40 995 027
OMLØPSMIDLER			
FORDRINGER			
Kundefordringer	12	6 293 863	3 066 945
Andre kortsiktige fordringer		205 956	144 745
Pensjonsmidler		1 000 056	0
Sum fordringer		7 499 875	3 211 690
INVESTERINGER			
Bankinnskudd, kontanter o.l.	13	493 969	425 812
Sum omløpsmidler		7 993 844	3 637 502
Sum eiendeler		45 288 302	44 632 528



FINANSIELL STILLING PR 31. DESEMBER

BREEZE TROMS AS

EGENKAPITAL OG GJELD	Note	2021	2020
EGENKAPITAL			
INNSKUTT EGENKAPITAL			
Aksjekapital	14	6 000 000	6 000 000
Overkurs		793 367	793 367
Sum innskutt egenkapital		6 793 367	6 793 367
OPPTJENT EGENKAPITAL			
Udekket tap		-4 098 271	-4 646 150
Sum opptjent egenkapital		-4 098 270	-4 646 150
Sum egenkapital	9	2 695 097	2 147 217
GJELD			
AVSETNING FOR FORPLIKTELSER			
Pensjonsforpliktelser	4	0	158 108
Sum avsetning for forpliktelser		0	158 108
ANNEN LANGSIKTIG GJELD			
Gjeld til kredittinstitusjoner	10, 15	11 500 000	11 347 088
Øvrig langsiktig gjeld	5, 12, 15	18 430 366	21 068 124
Sum annen langsiktig gjeld		29 930 366	32 415 212
KORTSIKTIG GJELD			
Gjeld til kredittinstitusjoner		3 004 463	1 791 482
Leverandørgjeld	12	1 992 466	2 593 498
Skyldig offentlige avgifter	13	1 376 986	1 154 053
Annen kortsiktig gjeld	5, 12	6 288 925	4 372 959
Sum kortsiktig gjeld		12 662 840	9 911 992
Sum gjeld		42 593 205	42 485 312
Sum egenkapital og gjeld		45 288 302	44 632 528

Bodø, 20.06.2022
Styret i Breeze Troms AS

Ole Kristian Ertsvik
Styremedlem

Lars Brændvik
Daglig leder

Øystein Moe
Styrets leder



INDIREKTE KONTANTSTRØM

BREEZE TROMS AS

	Note	2021	2020
KONTANTSTRØMMER FRA OPERASJONELLE AKTIVITETER			
Resultat før skattekostnad		547 880	-5 410 919
Ordinære avskrivninger		7 253 944	7 156 776
Endring i kundefordringer		-3 226 919	964 108
Endring i leverandørgjeld		-601 031	1 009 765
Forskj. kostnadsført pensjon og inn-/utbet. i pensjonso		-1 158 164	-828 967
Betalte renter		901 526	745 493
Endring i andre tidsavgrensingsposter		-1 337 017	1 859 457
Netto kontantstrøm fra operasjonelle aktiviteter		2 380 219	5 495 713
KONTANTSTRØMMER FRA INVESTERINGSAKTIVITETER			
Utbetalinger ved kjøp av varige driftsmidler		1 724 000	10 148 851
Netto kontantstrøm fra investeringsaktiviteter		-1 724 000	-10 148 851
KONTANTSTRØMMER FRA FINANSIERINGSAKTIVITETER			
Innbetalinger ved opptak av ny langsiktig gjeld		11 500 000	0
Utbetalinger ved nedbetaling av langsiktig gjeld		11 347 088	618 958
Utbetalinger ved nedbetaling av kortsiktig gjeld		1 052 428	1 053 336
Netto endring i kassekreditt		1 212 981	1 791 482
Betalte renter		-901 526	-745 493
Netto kontantstrøm fra finansieringsaktiviteter		-588 061	-626 305
Netto endring i kontanter og kontantekvivalenter		68 157	-5 279 443
Beh. av kont. og kontantekvivalenter ved per. begynnel		425 812	5 705 255
Beh. av kont. og kontantekvivalenter ved per. slutt		493 969	425 812



Regnskapsprinsipper

SELSKAPSFØRINGSINFORMASJON

Hovedvirksomheten til Breeze Troms AS er administrasjon og drift av tekstilvaskeri til proffmarkedet i Norge. Selskapets morselskap, Breeze AS, orgnr. 984 033 338, utarbeider konsernselskap. Selskapets hovedkontor har besøksadresse Bodøsjøveien 80, Bodø.

HOVEDPRINSIPPER

Selskapet avlegger årsregnskap i samsvar med regnskapsloven §3-9 i overensstemmelse med forenklet IFRS (International Financial Reporting Standards) slik dette er regulert i forskrift av 21. januar 2008 gitt av finansdepartementet.

Regnskapet er presentert i norske kroner som er selskapets funksjonelle valuta. Selskapsregnskapet er utarbeidet og basert på historisk kost prinsippet med følgende modifikasjoner: Eiendeler tilgjengelig for salg, finansielle derivater og forpliktelser vurdert til virkelig verdi over resultatet.

Unntak fra forenklet IFRS er valgt for utbytte og konsernbidrag i det regnskapslovens bestemmelser og god regnskapsskikk er videreført. Jf. forskriften er også unntak fra IFRS 5 valgt for eiendeler holdt for salg. IFRS ordinære regler for innregning og måling er benyttet.

FINANSIELLE EIENDELER

Selskapet klassifiserer finansielle eiendeler i følgende kategorier: til virkelig verdi over resultatet, utlån og fordringer samt tilgjengelig for salg. Klassifiseringen avhenger av hensikten med eiendelen. Ledelsen klassifiserer finansielle eiendeler ved anskaffelse, og gjør ny vurdering av denne klassifiseringen på hver rapporteringsdato.

På hver balansedag vurderer selskapet om det finnes objektive indikatorer som tyder på verdiforringelse av enkelte eiendeler eller grupper av finansielle eiendeler. For aksjer vil et betydelig eller langvarig fall i verdi under anskaffelseskost være en indikator på at aksjen er verdiforringet. Dersom slike objektive indikatorer foreligger for finansielle eiendeler eller grupper av finansielle eiendeler blir det samlede tapet, målt som differansen mellom anskaffelseskost og virkelig verdi, fratrukket eventuelt tidligere resultatførte nedskrivninger, tas ut av egenkapitalen og regnskapsføres i resultatregnskapet.

Finansielle eiendeler til virkelig verdi over resultatet

En finansiell eiendel klassifiseres i denne kategorien dersom den primært er anskaffet med henblikk på å gi fortjeneste fra kortsiktige prissvingninger, eller dersom ledelsen velger å klassifisere den i denne kategorien. Eiendeler i denne kategorien klassifiseres som omløpsmidler hvis de holdes for handelsformål eller hvis de forventes å bli realisert innen 12 måneder etter balansedagen.

Utlån og fordringer

Utlån og fordringer er ikke-derivate finansielle eiendeler med fastsatte betalinger som ikke omsettes i et aktivt marked. De klassifiseres som omløpsmidler, med mindre de forfaller mer enn 12 måneder etter balansedagen. I så fall klassifiseres de som anleggsmidler.

Tilgjengelig for salg

Finansielle eiendeler tilgjengelig for salg er ikke-derivate finansielle eiendeler som er øremerket som tilgjengelig for salg eller som ikke er klassifisert som finansielle eiendeler til virkelig verdi over resultatet eller som utlån eller fordringer.

VARIGE DRIFTSMIDLER

Varige driftsmidler er vurdert til historisk kostpris fratrukket akkumulerte av- og nedskrivninger. Når eiendeler er solgt eller avhendet, blir kostprisen og akkumulerte avskrivninger tilbakeført i regnskapet, og eventuelle tap eller gevinst fra avhendingen blir resultatført.



Kostpris for eiendelen er kjøpsprisen, inkludert skatter/avgifter og direkte oppkjøpskostnader knyttet til å sette eiendelen i stand før bruk. Utgifter påløpt etter at eiendelen er tatt i bruk, slik som reparasjon og vedlikehold, er normalt kostnadsført. I tilfeller det kan påvises økt inntjening som følge av reparasjon/vedlikehold, vil utgiftene til dette bli balanseført som tilgang varige driftsmidler.

Anlegg under utførelse klassifiseres som varige driftsmidler og regnskapsført til pådratte kostnader relatert til eiendelen.

Tomter avskrives ikke, og anlegg under utførelse blir ikke avskrevet før eiendelen er tatt i bruk. Andre driftsmidler avskrives etter den lineære metode, slik at eiendelens anskaffelseskost avskrives til restverdi over forventet utnyttbar levetid. Avskrivningsperiode og -metode blir vurdert årlig for å sikre at metoden og perioden som brukes samsvarer med de økonomiske realiteter til eiendelen. Tilsvarende gjelder for utraneringsverdi.

LEIEAVTALER

Selskapets bruksrett klassifiseres som anleggsmidler, mens tilhørende leieforpliktelse klassifiseres som annen langsiktig gjeld. Neste års avdrag inngår i kortsiktig gjeld.

Leieforpliktelser måles til nåverdi av gjenværende leiebetalinger diskontert med leieavtalens implisitte rente. Dersom den implisitte renten ikke er kjent benyttes selskapets marginale lånerente. Bruksretten måles ved første gangs innregning til anskaffelseskost. Bruksrett-eiendelen avskrives lineært over leieperioden. Både leieforpliktelse og eiendeler vil ved endring i kontraktvilkår vurderes på nytt.

FORDRINGER

Kundefordringer måles ved første gangs balanseføring til virkelig verdi. Ved senere måling vurderes kundefordringene til amortisert kost fastsatt ved bruk av effektiv rente metoden, fratrukket avsetning for intruffet tap. Avsetning for tap regnskapsføres når det foreligger objektive indikatorer for at enheten ikke vil motta oppgjør i samsvar med opprinnelige betingelser. Vesentlig økonomiske problemer hos kunden, sannsynligheten for at kunden vil gå konkurs eller gjennomgå økonomisk restrukturering og utsettelse og mangler ved betalinger anses som indikatorer på at kundefordringene må nedskrives. Avsetningen utgjør forskjellen mellom pålydende og gjenvinnbart beløp, som er nåverdien av forventede kontantstrømmer, diskontert med effektiv rente. Endring i avsetning resultatføres som annen driftskostnad.

BANKINNSKUD, KONTANTER O.L.

Bankinnskudd, kontanter o.l. inkluderer kontanter, bankinnskudd og andre betalingsmidler med forfallsdato som er kortere enn tre måneder.

YTELSER TIL ANSATTE, PENSJONSFORPLIKTELSER

Innskuddsplaner periodiseres etter sammenstillingsprinsippet. Årets innskudd i pensjonsordningen kostnadsføres.

Ved deltakelse av ytelsesbaserte flertaksordninger, regnskapsfører foretaket sin andel av den ytelsesbaserte pensjonsforpliktelsen, pensjonsmidler og kostnad tilknyttet pensjonsordningen. Når det ikke foreligger tilstrekkelig informasjon til å regnskapsføre en flerforetaksordning som en ytelsesbasert pensjonsordning, regnskapsføres ordningen som den var en innskuddsordning.

SKATT

Inntektsskatt på periodens resultat består av periodeskatt og utsatt skatt.

Periodeskatt utgjør forventet betalbar skatt på årets skattepliktige resultat til gjeldende skattesatser på balansedagen, og eventuelle korrigeringer av betalbar skatt for tidligere år.

Utsatt skatt avsettes basert på balanseorientert gjeldsmetode, ved å ta midlertidige hensyn til forskjeller mellom balanseført verdi av eiendeler og forpliktelser i den finansielle rapporteringen og skattemessige verdier. Det tas ikke hensyn til følgende midlertidige forskjeller: goodwill som ikke er skattemessig



fradragsberettiget og forskjeller relatert til investeringer i datterforetak som ikke antas å reversere i overskuelig fremtid. Avsetningen for utsatt skatt er basert på forventninger om realisasjon av eller oppgjør for balanseførte verdier av eiendeler og forpliktelser, og er beregnet med skattesatser gjeldende på balansedag.

Eiendeler ved utsatt skatt innregnes kun i den grad det er sannsynlig at eiendelen kan utnyttes gjennom fremtidig skattemessige resultater. Eiendeler ved utsatt skatt reduseres i den grad det ikke lenger er sannsynlig at skattefordelen vil bli realisert.

AVSETNINGER

En avsetning innregnes i balansen når enheten har en eksisterende rettslig forpliktelse eller underforstått plikt, som følge av en tidligere hendelse og det er sannsynlig at det vil kreves en strøm av økonomiske fordeler fra enheten for å innfri forpliktelsen. Dersom effekten er betydelig, beregnes avsetningen ved å neddiskontere forventede fremtidige kontantstrømmer med en diskonteringsrente før skatt som reflekterer markedets prissetting av tidsverdien av penger og, hvis relevant, risikoer spesifikt knyttet til forpliktelsen.

LEVERANDØRER OG ANDRE KORTSIKTIGE FORPLIKTELSE

Leverandørgjeld og andre betalingsforpliktelser regnskapsføres til kostpris.

INNETKTS- OG KOSTNADSFØRINGSPRINSIPPER

Inntekter vil inntektsføres når varen/tjenesten er levert. Driftsinntekter er fratrukket merverdiavgift, rabatter og bonuser.

Utgifter sammenstilles med og kostnadsføres samtidig med de inntekter utgiftene kan henføres til. Utgifter som ikke kan henføres direkte til inntekter kostnadsføres når de påløper.

Kjøp og salg i utenlandsk valuta er registrert til valutakursen på transaksjonstidspunktet. Kursgevinster og -tap inngår i netto finanskostnad.

Netto finanskostnader omfatter rentekostnader på lån, renteinntekter på investerte midler, utbytteinntekter, agio og gevinst/tap på sikringsinstrumenter som innregnes i resultat. Renteposter innregnes i resultatet basert på effektiv rente metode etter hvert som de opptjenes. Rentelement i betaling under finansielle leieavtaler innregnes i resultatet basert på effektiv rente metode.

VIKTIGE REGNSKAPSESTIMATER OG SKJØNNSMESSIGE VURDERINGER

Utarbeidelse av selskapets regnskap medfører at ledelsen gjør estimater og skjønnsmessige vurderinger og tar forutsetninger som påvirker effekten av anvendelsen av regnskapsprinsipper. Dette vil derfor påvirke regnskapsførte beløp for eiendeler og forpliktelser, og inntekter og kostnader.

Estimater og skjønnsmessige vurderinger evalueres løpende og er basert på historisk erfaring og andre faktorer, inklusive forventninger om fremtidige hendelser som anses å være sannsynlige på balansetidspunktet. Endringer innregnes i den perioden endringene oppstår.

Fremtidige resultater kan avvike ikke uvesentlig fra nevnte vurderinger.

KONTANTSTRØMOPPSTILLING

Kontantstrømoppstillingen er utarbeidet etter den indirekte metoden. Kontanter og kontantekvivalenter omfatter kontanter, bankinnskudd og andre kortsiktige, likvide plasseringer.



Note 1 Salgsinntekter

	2021	2020
Pr. Virksomhetsområde		
Vaskeritjenester	35 471 601	29 248 731
Andre salgsinntekter	197 664	82 415
Offentlig støtte	259 448	0
Sum	35 928 713	29 331 146
Geografisk fordeling		
Norge	35 928 713	29 331 146
Sum	35 928 713	29 331 146

Note 2 Offentlig tilskudd

Selskapet har mottatt kr 259 448 i tilskudd etter den kommunale kompensasjonsordningen (Ventilordningen) i forbindelse med koronapandemien. Tilskuddet er inntektsført.

Note 3 Lønnskostnader og ytelser, godtgjørelser til daglig leder, styret og revisor

Lønnskostnader	2021	2020
Lønninger	15 406 362	15 009 971
Arbeidsgiveravgift	0	0
Pensjonskostnader	1 270 339	999 281
Resultatført endring pensjonsmidler	-1 158 164	-828 967
Andre ytelser	221 148	164 511
Sum	15 739 685	15 344 796

Selskapet har i 2021 sysselsatt 32 årsverk.

Det er ikke utbetalt lønn eller godtgjørelse til styret eller andre ledende personer.

Det er ikke stilt sikkerhet eller lån til fordel for aksjonær eller medlemmer av styret.

REVISOR

Kostnadsført revisjonshonorar for 2021 utgjør kr 54 500.

I tillegg kommer honorar for andre tjenester med kr 34 100

Note 4 Pensjonsordning

Selskapet er pliktig til å ha tjenestepensjonsordning etter lov om obligatorisk tjenestepensjon.

Selskapets pensjonsordninger tilfredsstiller kravene i denne lov.

Selskapet har videreført den offentlige tjenestepensjonsordningen de hadde fra de var et offentlig selskap.

Denne ordningen gikk til opphør fra 01.01.09 og videre opptjening skjer gjennom en etablert innskuddsordning i forsikringsselskap. Pensjonsordningen er balanseført med kr. 1 000 056, samt ett balanseført krav til egenkapitaltilskudd (engangsbeløp) med kr. 737 089.



Følgende økonomiske forutsetninger er lagt til grunn:	2021	2020
Diskonteringsrente	1,50 %	1,70 %
Lønnsvekst	2,50 %	2,25 %
G-regulering	2,25 %	2,00 %
Pensjonsregulering	1,48 %	1,24 %
Forventet avkastning	3,30 %	3,10 %
Amortiseringstid	01	01
Korridorstørrelse	10,00 %	10,00 %

Medlemsstatus

Antall pensjoner	33	32
Antall oppsatte	30	30

Avtalefestet pensjonsordning:

Selskapet er gjennom tariffavtale tilknyttet ordningen om avtalefestet pensjon fra 01.04.06.

Note 5 Balanseførte leieavtaler

	2021	2020
Netto balanseført verdi av leasede eiendeler, fordelt på anleggsklasse:		
Bygninger og tomter	8 842 680	9 679 904
Maskiner og anlegg	6 500 434	7 092 820
Driftsløsøre, transportmidler og inventar	2 786 758	3 436 228
Total balanseført verdi av leasede eiendeler	18 129 872	20 208 952
Driftsmidlene inngår i driftsmiddelnoten (note 6)		

Oversikt over fremtidig minsteleie og tilhørende nåverdi, fordelt på forfallstidspunkter:

	Minsteleie	Nåverdi
Samlede forfall i løpet av ett år	2 690 146	2 147 722
Samlede forfall i år 2-5	10 077 443	7 646 867
Samlede forfall etter 5 år	13 937 002	8 698 483
Totale leieforpliktelser 1)	26 704 591	18 493 072

	2021	2020
Avskrivning av bruksrett:		
Bygninger og tomter	837 224	837 224
Maskiner og anlegg	592 386	175 434
Driftsløsøre, transportmidler og inventar	649 470	648 006
Sum	2 079 080	1 660 664

1) Neste års avdrag på leasinggjelden er inkludert i annen kortsiktig gjeld.



Note 6 Anleggsmidler

	Goodwill	Maskiner og anlegg	Driftsløsøre, inventar ol	Tekstiler og matter
Anskaffelseskost pr. 01.01.21	743 587	25 293 350	5 798 336	43 010 098
+ Tilgang kjøpte driftsmidler		122 479	435 885	1 165 637
+ Tilgang overførte driftsmidler				
= Anskaffelseskost 31.12.21	743 587	25 415 829	6 234 221	44 175 734
Akkumulerte avskrivninger 31.12.21		20 924 145	4 380 851	35 544 011
= Bokført verdi 31.12.21	743 587	4 491 684	1 853 369	8 631 723
Årets ordinære avskrivninger		1 020 529	400 111	3 754 225
Økonomisk levetid		5-10 år	0-10 år	0-6 år
Avskrivningsplan	Ingen avskrivning	Lineær	Lineær	Lineær
	Bruksrett - Eiendom	Bruksrett - Maskiner anlegg driftsløsøre	Bruksrett - Transportmidler	Sum
Anskaffelseskost pr. 01.01.21	14 120 041	7 268 254	4 296 160	100 529 826
+ Tilgang kjøpte driftsmidler				1 724 000
+ Tilgang overførte driftsmidler			0	0
= Anskaffelseskost 31.12.21	14 120 041	7 268 254	4 296 160	102 253 826
Akkumulerte avskrivninger 31.12.21	5 277 361	767 820	1 509 402	68 403 590
= Bokført verdi 31.12.21	8 842 680	6 500 434	2 786 758	33 850 236
Årets ordinære avskrivninger	837 224	592 386	649 470	7 253 944
Økonomisk levetid	5-20 år	5-13 år	3-10 år	
Avskrivningsplan	Lineær	Lineær	Lineær	

Note 7 Poster som er slått sammen i regnskapet

Finansinntekter	2021	2020
Annen renteinntekt	19 050	18 586
Annen finansinntekt (agio)	1 154	568
Sum finansinntekter	20 204	19 154
Finanskostnader	2021	2020
Annen rentekostnad	1 232 624	747 511
Annen finanskostnad	388 276	672 926
Sum finanskostnader	1 620 900	1 420 437



Note 8 Skatt

Årets skattekostnad	2021	2020
Resultatført skatt på ordinært resultat:		
Betalbar skatt	0	0
Endring i utsatt skattefordel/utsatt skatt	0	-393 886
Skattekostnad ordinært resultat	0	-393 886
Skattepliktig inntekt:		
Ordinært resultat før skatt	547 880	-5 410 919
Permanente forskjeller	704	104 421
Endring i midlertidige forskjeller	1 202 920	-1 237 054
Anvendelse av fremførbart underskudd	-1 751 504	0
Skattepliktig inntekt	0	-6 543 552
Betalbar skatt i balansen:		
Betalbar skatt på årets resultat	0	0
Sum betalbar skatt i balansen	0	0
Beregning av effektiv skattesats		
Resultat før skatt	547 880	-5 410 919
Beregnet skatt av resultat før skatt	120 534	-1 190 402
Skatteeffekt av permanente forskjeller	155	22 973
Sum	120 689	-1 167 430
Effektiv skattesats	22,0%	21,6%

Skatteeffekten av midlertidige forskjeller og underskudd til fremføring som har gitt opphav til utsatt skatt og utsatte skattefordeler, spesifisert på typer av midlertidige forskjeller

	2021	2020	Endring
Varige driftsmidler	5 382 433	6 396 828	1 014 395
Fordringer	-185 790	-177 679	8 111
Balanseførte leieavtaler	-2 990 640	-1 960 994	1 029 646
Gevinst – og tapskonto	1 247 726	1 559 658	311 932
Pensjonspremie/- forpliktelse	1 000 056	-158 108	-1 158 164
Andre forskjeller	0	-3 000	-3 000
Sum	4 453 785	5 656 705	1 202 920
Akkumulert fremførbart underskudd	-7 421 309	-9 172 813	-1 751 504
Inngår ikke i beregningen av utsatt skatt	2 967 524	3 516 108	548 584
Utsatt skattefordel (22 %)	-652 855	-773 544	-120 689

Av forsiktighetsprinsipp bokføres ikke utsatt skattefordel.



Note 9 Egenkapital

	Aksjekapital	Overkurs	Annen egenkapital	Udekket tap	Sum
Pr. 31.12.2020	6 000 000	793 367	0	-4 646 150	2 147 217
Pr. 01.01.2021	6 000 000	793 367	0	-4 646 150	2 147 217
Årets overskudd			547 880	547 880	547 880
Pr. 31.12.2021	6 000 000	793 367	0	-4 098 271	2 695 097

Note 10 Pantstillelser og garantier

	31.12.2021	31.12.2020
Pantsikret gjeld, pantstillelser og garantier		
Langsiktig gjeld til kredittinstitusjoner	11 500 000	11 347 088
Sum	11 500 000	11 347 088
Regnskapsført verdi av pantsikrede eiendeler		
Driftstilbehør	6 345 053	7 207 329
Varelager	8 631 723	11 220 311
Kundefordringer	5 083 421	3 066 945
Sum	20 060 197	21 494 585

Pantsikrede eiendeler omfatter også alle øvrige selskaper i konsernet (krysspant), samt alt av driftstilbehør og factoringavtaler som konsernselskapene eier. Samtlige i konsernet er kausjonister for selskapets langsiktige gjeld.

Note 11 Fordringer med forfall senere enn ett år

	2021	2020
Lån til foretak i samme konsern	2 659 291	1 604 863
Andre fordringer (anleggsmidler)	784 932	819 847
Sum langsiktige fordringer	3 444 222	2 424 710

Note 12 Mellomværende med selskap i samme konsern

	2021	2020
Fordringer		
Lån til foretak i samme konsern	2 659 291	795 000
Kundefordringer konsern	56 871	47 172
Sum	2 716 162	842 172
Gjeld		
Lån fra foretak i samme konsern	0	190 137
Leverandørgjeld innen konsern	76 166	1 571 264
Avgitt konsernbidrag	0	4 000 000

BREEZE TROMS AS

SIDE 13



Leasinggjeld	10 222 825	10 739 546
Sum	10 298 991	16 500 947

Note 13 Bankinnskudd

Innestående midler på skattetrekkskonto (bundne midler) er på kr. 489 375.
Skyldig skattetrekk per 31.12.2021 er kr. 489 374

Note 14 Aksjonærer

AKSJEKAPITALEN I BREEZE TROMS AS PR. 31.12 BESTÅR AV:

	Antall	Pålydende	Bokført
Ordinære aksjer	6 000	1 000,0	6 000 000
Sum	6 000		6 000 000

EIERSTRUKTUR

De største aksjonærene i % pr. 31.12 var:

	Ordinære	Eierandel	Stemmeandel
Breeze AS	6 000	100,0	100,0

Styremedlem Ole Kristian Ertsvik er eneaksjonær i Breeze AS

Note 15 Annen langsiktig gjeld

	2021	2020
Gjeld som forfaller mer enn fem år etter regnskapsårets slutt:		
Øvrig langsiktig gjeld	13 937 002	16 320 886
Sum annen langsiktig gjeld	13 937 002	16 320 886



Bodø Revisjonskontor AS
Foretaks- og revisjonsnummer: 988 902 527 MVA
Medlem av Den norske Revisorforening
Statsautorisert revisor Are Bakkefjell
Statsautorisert revisor Tom A. Svendsen
www.borev.no

Til generalforsamlingen i
Breeze Troms AS

UAVHENGIG REVISORS BERETNING

Uttalelse om revisjonen av årsregnskapet

Konklusjon

Vi har revidert selskapet Breeze Troms AS' årsregnskap som viser et overskudd på kr 547 880. Årsregnskapet består av finansiell stilling per 31. desember 2021, oppstilling over totalresultat og kontantstrømoppstilling, for regnskapsåret avsluttet per denne datoen og noter til årsregnskapet, herunder et sammendrag av viktige regnskapsprinsipper.

Etter vår mening

- oppfyller årsregnskapet gjeldende lovkrav, og
- gir årsregnskapet et rettviseende bilde av selskapets finansielle stilling per 31. desember 2021 og av dets resultater og kontantstrømmer for regnskapsåret avsluttet per denne datoen i samsvar med forenklet anvendelse av internasjonale regnskapsstandarder etter regnskapslovens § 3–9.

Grunnlag for konklusjonen

Vi har gjennomført revisjonen i samsvar med de internasjonale revisjonsstandardene International Standards on Auditing (ISA-ene). Våre oppgaver og plikter i henhold til disse standardene er beskrevet nedenfor under Revisors oppgaver og plikter ved revisjonen av årsregnskapet. Vi er uavhengige av selskapet slik det kreves i lov, forskrift og International Code of Ethics for Professional Accountants (inkludert internasjonale uavhengighetsstandarder) utstedt av the International Ethics Standards Board for Accountants (IESBA-reglene), og Vi har overholdt våre øvrige etiske forpliktelser i samsvar med disse kravene. Innhentet revisjonsbevis er etter vår vurdering tilstrekkelig og hensiktsmessig som grunnlag for vår konklusjon.

Styret og daglig leders ansvar for årsregnskapet

Styret og daglig leder (ledelsen) er ansvarlig for å utarbeide årsregnskapet og for at det gir et rettviseende bilde i samsvar med forenklet anvendelse av internasjonale regnskapsstandarder etter regnskapslovens § 3–9. Ledelsen er også ansvarlig for slik intern kontroll som den finner nødvendig for å kunne utarbeide et årsregnskap som ikke inneholder vesentlig feilinformasjon, verken som følge av misligheter eller utilsiktede feil.

Ved utarbeidelsen av årsregnskapet må ledelsen ta standpunkt til selskapets evne til fortsatt drift og opplyse om forhold av betydning for fortsatt drift. Forutsetningen om fortsatt drift skal legges til grunn for årsregnskapet så lenge det ikke er sannsynlig at virksomheten vil bli avvirket.

Hovedkontor
Postboks 1171, 8001 Bodø
Telefon 75 55 17 90
E-post: firmapost@borev.no

Avd. Bø i Vestralen
8475 Straumsgjøen
Telefon 91 83 18 02
E-post: are@borev.no




Revisors oppgaver og plikter ved revisjonen av årsregnskapet

Vårt mål er å oppnå betryggende sikkerhet for at årsregnskapet som helhet ikke inneholder vesentlig feilinformasjon, verken som følge av misligheter eller utilsiktede feil, og å avgi en revisjonsberetning som inneholder vår konklusjon. Betryggende sikkerhet er en høy grad av sikkerhet, men ingen garanti for at en revisjon utført i samsvar med ISA-ene, alltid vil avdekke vesentlig feilinformasjon som eksisterer. Feilinformasjon kan oppstå som følge av misligheter eller utilsiktede feil. Feilinformasjon blir vurdert som vesentlig dersom den enkeltvis eller samlet med rimelighet kan forventes å påvirke økonomiske beslutninger som brukerne foretar basert på årsregnskapet.

For revisors oppgaver og plikter se: <https://revisorforeningen.no/om-revisjon/revisjonsberetning-revisors-oppgaver-og-plikter/>

Bodø, 20. juni 2022
Bodø Revisjonskontor AS


Arne Bakkefjell
Statsautorisert revisor



BREEZE TROMS AS Årsberetning 2021

Virksomhetens art

Breeze Troms AS er et industrielt vaskeri som leverer vaskeritjenester til storforbrukermarkedet innenfor helsesektoren, hotellsektoren, og øvrige segmenter som ønsker tjenester innenfor proffmarkedet. Selskapets virksomhet er lokalisert på Oteren i Storfjord Kommune. Hovedkontoret er i Bodø. Selskapet er 100 % eid av Breeze AS

Rettsvisende oversikt over utvikling og resultat

Selskapet benytter forenklet International Financial Standards (IFRS) ved utarbeidelse av årsregnskapet. Regnskapsprinsippet benyttet er konsistente i alle perioder som er presentert, ettersom det er gjort verdivurderinger jevnfør forenklet IFRS for hele perioden. Styret er av den oppfatning at regnskapsprinsippet gir et mer korrekt årsregnskap for virksomheten.

Forenklet IFRS medfører at alle poster vedrørende eiendeler og finansielle derivater i balansen føres til virkelig verdi/markedsverdi jevnfør eksterne verdivurderinger. Likeledes testes verdi av goodwill hvert år.

Omsetningen i selskapet ble på kr 35 928 713,- i 2021, noe som er en økning sammenlignet med 2020. Ordinært resultat før skatt ble et overskudd på kr 547 880,- i 2021, som er en resultatforbedring sammenlignet med 2020. Utvikling i omsetning og resultat for 2021 er som forventet.

Styret mener at årsregnskapet gir et rettsvisende bilde av selskapets eiendeler og gjeld, finansielle stilling og resultat.

Sentrale risiko og usikkerhetsfaktorer

Markedsrisiko

Selskapet har langsiktige leveringsavtaler med alle vesentlige og større kunder med varighet fra 1-5 år. En stor del av kundeporteføljen består av offentlige anbudskontrakter og kjedekontrakter med private virksomheter. Både omsetning og inntjening er derfor eksponert for risiko knyttet til netto frafall og tilgang på slike større kontrakter.

breeze.as



Kreditrisiko

Selskapet har gode rutiner for oppfølging av fordringer, og risikoen for tap på fordringer oppleves som liten. Dette understøttes ved at det historisk har vært meget lite tap på kundefordringer.

Likviditetsrisiko

Likviditeten i selskapet oppleves som god. Selskapet har de senere år kjørt en relativt kort avdragsprofil, og har derfor en lav belåning.

Renterisiko

Den rentebærende gjelden er i sin helhet knyttet til endringer i 3 måneders NIBOR og er derfor eksponert for endringer i markedsrenten.

Innovasjon, forskning og utvikling

Selskapet har for året 2021 ikke realisert konkrete prosjekter innen innovasjon, forskning og utvikling. Det arbeides imidlertid med nye innovasjonsprosjekter.

Fortsatt drift

Årsregnskap 2021 er satt opp under forutsetning om fortsatt drift. Det bekreftes herved at forutsetningene om fortsatt drift er tilstede.

I forhold til den oppståtte situasjon med Covid-19 er selskapet berørt i forhold til redusert avrop på kontrakter med hotell og reiseliv. Selskapets aksjekapital er p.t. tapt. Styret har gjort nødvendige tiltak for å sikre rasjonell drift og tilfredsstillende likviditet fremover. Likviditeten vurderes som forsvarlig og morselskapet har betryggende egenkapital og reserver. Situasjonen følges opp løpende av styret.

Arbeidsmiljø

Sykefraværet var på 6,89% for 2021. Dette er en økning i forhold til 2020. Styret anser imidlertid fraværsprosenten som tilfredsstillende, og vil fortsatt arbeide for å redusere sykefravær.

Det har ikke forekommet eller blitt rapportert om alvorlige arbeidsuhell eller ulykker i løpet av året for noen av selskapene i konsernet, som har resultert i store materielle eller personskader.

Arbeidsmiljøet i selskapet betraktes som godt, og det arbeides fortløpende for forbedringer.

breeze.as



Likestilling

I selskapet er det ved utgangen av året 47 ansatte, hvorav 20 av disse er kvinner. Kvinneandelen i produksjonsstillinger utgjør 43%, mens andelen kvinner i lederstillinger utgjør 0%.

Selskapet har som policy at arbeid av lik verdi skal gi lik lønn. Alle medarbeidere innen produksjonen følger egen tariffavtale, noe som sikrer lik lønn for likt arbeid. Selskapet arbeider aktivt og målrettet for likestilling innenfor virksomheten, herunder prioriteres personlige kvalifikasjoner fremfor kjønn både ved eksternt og intern rekruttering.

Tiltak for å hindre diskriminering

Selskapet arbeider aktivt for å sikre like muligheter, rettigheter og hindre diskriminering på grunn av etnisitet, nasjonal opprinnelse, avstamning, hudfarge, språk, religion og livssyn. For å bidra til dette er det utarbeidet egne rutiner og retningslinjer i selskapene for å hindre diskriminering.

Ytre Miljø

Selskapet er ikke regulert av konsesjoner eller pålegg. Selskapets arbeid med miljø har høy prioritet. Selskapet arbeider for tiden med å legge sitt miljøstyringssystem for vaskerivirksomheten inn på en ny elektronisk plattform, og har som målsetning å re sertifisere sin lisens for ISO 14001.

Redegjørelse for årsregnskap og resultatdisponering

Etter styrets oppfatning gir fremlagte resultatregnskap og balanse med noter, et korrekt uttrykk for årets resultater og den økonomiske stillingen for selskapet.

Det er ikke inntrådt forhold etter regnskapsårets slutt som er av betydning for bedømmelsen av regnskapet.

Årsresultat foreslås disponert som følger;


Avsatt til dekning av tidligere udekket tap	kr	547 880,-
Skattereduksjon av avsatt konsernbidrag	kr	0,-
Sum overføringer	kr	547 880,-


breeze.as



BREEZE®

Bodø 20.06.2022
Styret i Breeze Troms AS


Øystein Moe
Styrets leder


Lars Brændvik
Daglig leder/Styremedlem


Ole Kristian Ertsvik
Styremedlem

breeze.as