



## ÅRSREGNSKAPET FOR REGNSKAPSÅRET 2024 - GENERELL INFORMASJON

### Enheten

Organisasjonsnummer: 983 916 198  
Organisasjonsform: Aksjeselskap  
Foretaksnavn: INTRAFORM AS  
Forretningsadresse: Strømsveien 325  
1081 OSLO

### Regnskapsår

Årsregnskapets periode: 01.01.2024 - 31.12.2024

### Konsern

Morselskap i konsern: Nei

### Regnskapsregler

Regler for små foretak benyttet: Ja  
Benyttet ved utarbeidelsen av årsregnskapet til selskapet: Regnskapslovens alminnelige regler

### Årsregnskapet fastsatt av kompetent organ

Bekreftet av representant for selskapet: Gry Larsen  
Dato for fastsettelse av årsregnskapet: 30.06.2025

### Grunnlag for avgivelse

År 2024: Årsregnskapet er elektronisk innlevert  
År 2023: Tall er hentet fra elektronisk innlevert årsregnskap fra 2024

*Det er ikke krav til at årsregnskapet m.v. som sendes til Regnskapsregisteret er undertegnet. Kontrollen på at dette er utført ligger hos revisor/enhetens øverste organ. Sikkerheten ivaretas ved at innsender har rolle/rettighet for innsending av årsregnskapet via Altinn, og ved at det bekreftes at årsregnskapet er fastsatt av kompetent organ.*

Brønnøysundregistrene, 04.07.2025



## Resultatregnskap

Beløp i: NOK	Note	2024	2023
<b>RESULTATREGNSKAP</b>			
<b>Inntekter</b>			
Salgsinntekt		4 075 400	4 035 285
Annen driftsinntekt		51 450	51 450
<b>Sum inntekter</b>		<b>4 126 850</b>	<b>4 086 735</b>
<b>Kostnader</b>			
Lønnskostnad	1	549 957	799 548
Annen driftskostnad	2	112 690	217 172
<b>Sum kostnader</b>		<b>662 647</b>	<b>1 016 720</b>
<b>Driftsresultat</b>		<b>3 464 203</b>	<b>3 070 015</b>
<b>Finansinntekter og finanskostnader</b>			
Annen renteinntekt		269 624	114 618
Annen finansinntekt		458 863	1 386 839
Verdiøkning av finansielle instrumenter vurdert til virkelig verdi		739 524	211 439
<b>Sum finansinntekter</b>		<b>1 468 011</b>	<b>1 712 896</b>
Verdireduksjon av finansielle instrumenter vurdert til virkelig verdi		-97 224	-427 491
Annen rentekostnad		0	406
Annen finanskostnad		23 171	46 247
<b>Sum finanskostnader</b>		<b>-74 053</b>	<b>-380 838</b>
<b>Netto finans</b>		<b>1 542 064</b>	<b>2 093 734</b>
<b>Resultat før skattekostnad</b>		<b>5 006 267</b>	<b>5 163 749</b>
Skattekostnad	3, 4	851 952	747 199
<b>Årsresultat</b>		<b>4 154 315</b>	<b>4 416 550</b>
<b>Overføringer og disponeringer</b>			
Ordinært utbytte		1 000 000	1 000 000
Annen egenkapital	5	3 154 314	3 416 549
<b>Sum overføringer og disponeringer</b>		<b>4 154 314</b>	<b>4 416 549</b>



## Resultatregnskap

<b>Beløp i: NOK</b>	<b>Note</b>	<b>2024</b>	<b>2023</b>
---------------------	-------------	-------------	-------------

---



### Balanse

Beløp i: NOK	Note	2024	2023
<b>BALANSE - EIENDELER</b>			
<b>Anleggsmidler</b>			
<b>Immaterielle eiendeler</b>			
Sum immaterielle eiendeler		0	0
<b>Varige driftsmidler</b>			
Sum varige driftsmidler		0	0
<b>Finansielle anleggsmidler</b>			
Lån til tilknyttet selskap og felles kontrollert virksomhet	6, 7	2 100 000	2 100 000
Sum finansielle anleggsmidler		2 100 000	2 100 000
Sum anleggsmidler		2 100 000	2 100 000
<b>Omløpsmidler</b>			
<b>Varer</b>			
<b>Fordringer</b>			
Kundefordringer	2, 6, 8	198 217	324 181
Sum fordringer		198 217	324 181
<b>Investeringer</b>			
Markedsbaserte aksjer	9	9 863 798	8 577 734
Markedsbaserte obligasjoner	9	497 374	497 374
Sum investeringer		10 361 172	9 075 108
<b>Bankinnskudd, kontanter og lignende</b>			
Bankinnskudd, kontanter og lignende	10	8 662 958	6 231 896
Sum bankinnskudd, kontanter og lignende		8 662 958	6 231 896
Sum omløpsmidler		19 222 347	15 631 185
<b>SUM EIENDELER</b>		<b>21 322 347</b>	<b>17 731 185</b>

### BALANSE - EGENKAPITAL OG GJELD



### Balanse

Beløp i: NOK	Note	2024	2023
<b>Egenkapital</b>			
<b>Innskutt egenkapital</b>			
Aksjekapital	5, 11	30 000	30 000
Annen innskutt egenkapital	5	104 620	104 620
<b>Sum innskutt egenkapital</b>		<b>134 620</b>	<b>134 620</b>
<b>Opptjent egenkapital</b>			
Annen egenkapital	5	15 952 290	12 797 976
<b>Sum opptjent egenkapital</b>		<b>15 952 290</b>	<b>12 797 976</b>
<b>Sum egenkapital</b>		<b>16 086 910</b>	<b>12 932 596</b>
<b>Gjeld</b>			
<b>Langsiktig gjeld</b>			
<b>Sum avsetninger for forpliktelser</b>		<b>0</b>	<b>0</b>
<b>Annen langsiktig gjeld</b>			
Øvrig langsiktig gjeld	6	3 072 198	2 714 950
<b>Sum annen langsiktig gjeld</b>		<b>3 072 198</b>	<b>2 714 950</b>
<b>Sum langsiktig gjeld</b>		<b>3 072 198</b>	<b>2 714 950</b>
<b>Kortsiktig gjeld</b>			
Leverandørgjeld		1 432	672
Betalbar skatt	3, 4	851 952	747 199
Skyldige offentlige avgifter	10	59 608	52 210
Utbytte		1 000 000	1 000 000
Annen kortsiktig gjeld		250 247	283 557
<b>Sum kortsiktig gjeld</b>		<b>2 163 239</b>	<b>2 083 638</b>
<b>Sum gjeld</b>		<b>5 235 437</b>	<b>4 798 588</b>
<b>SUM EGENKAPITAL OG GJELD</b>		<b>21 322 347</b>	<b>17 731 184</b>



## Brønnøysundregistrene

### ÅRSREGNSKAP FOR REGNSKAPSÅRET 2024 - GENERELL INFORMASJON

Journalnummer: 2025 614074

#### Enheten

Organisasjonsnummer: 983 916 198  
Organisasjonsform: Aksjeselskap  
Foretaksnavn: INTRAFORM AS  
Forretningsadresse: Strømsveien 325  
1081 OSLO

#### Regnskapsår

Årsregnskapets periode: 01.01.2024 - 31.12.2024

#### Konsern

Morselskap i konsern: Nei

#### Regnskapsregler

Regler for små foretak benyttet: Ja  
Benyttet ved utarbeidelsen av  
årsregnskapet til selskapet: Regnskapslovens alminnelige regler

#### Årsregnskapet fastsatt av kompetent organ

Bekreftet av representant for selskapet: Gry Larsen  
Dato for fastsettelse av årsregnskapet: 30.06.2025

#### Revisjon

Selskapet har besluttet at årsregnskapet  
ikke skal revideres: Ja

#### Grunnlag for avgivelse

År 2024: Årsregnskap er elektronisk innlevert.  
År 2023: Tall er hentet fra elektronisk innlevert årsregnskap fra 2024.

*Det er ikke krav til at årsregnskapet m.v. som sendes til Regnskapsregisteret er undertegnet. Kontrollen på at dette er utført ligger hos revisor/enhetens øverste organ. Sikkerheten ivaretas ved at innsender har rolle/rettighet for innsending av årsregnskapet via Altinn, og ved at det bekreftes at årsregnskapet er fastsatt av kompetent organ.*

Brønnøysundregistrene, 02.07.2025



Organisasjonsnr: 983 916 198  
INTRAFORM AS

## RESULTATREGNSKAP

Beløp i: NOK	Note	2024	2023
<b>RESULTATREGNSKAP</b>			
<b>Inntekter</b>			
Salgsinntekt		4 075 400	4 035 285
Annen driftsinntekt		51 450	51 450
<b>Sum inntekter</b>		<b>4 126 850</b>	<b>4 086 735</b>
<b>Kostnader</b>			
Lønnskostnad	1	549 957	799 548
Annen driftskostnad	2	112 690	217 172
<b>Sum kostnader</b>		<b>662 647</b>	<b>1 016 720</b>
<b>Driftsresultat</b>		<b>3 464 203</b>	<b>3 070 015</b>
<b>Finansinntekter og finanskostnader</b>			
Annen renteinntekt		269 624	114 618
Annen finansinntekt		458 863	1 386 839
Verdiøkning av finansielle instrumenter vurdert til virkelig verdi		739 524	211 439
<b>Sum finansinntekter</b>		<b>1 468 011</b>	<b>1 712 896</b>
Verdireduksjon av finansielle instrumenter vurdert til virkelig verdi		-97 224	-427 491
Annen rentekostnad		0	406
Annen finanskostnad		23 171	46 247
<b>Sum finanskostnader</b>		<b>-74 053</b>	<b>-380 838</b>
<b>Netto finans</b>		<b>1 542 064</b>	<b>2 093 734</b>
<b>Resultat før skattekostnad</b>		<b>5 006 267</b>	<b>5 163 749</b>
Skattekostnad	3, 4	851 952	747 199
<b>Årsresultat</b>		<b>4 154 315</b>	<b>4 416 550</b>
<b>Overføringer og disponeringer</b>			
Ordinært utbytte		1 000 000	1 000 000
Annen egenkapital	5	3 154 314	3 416 549
<b>Sum overføringer og disponeringer</b>		<b>4 154 314</b>	<b>4 416 549</b>



Organisasjonsnr: 983 916 198  
INTRAFORM AS

## BALANSE

**Beløp i: NOK** **Note** **2024** **2023**

### BALANSE - EIENDELER

**Anleggsmidler**  
**Immaterielle eiendeler**  
Sum immaterielle eiendeler 0 0

**Varige driftsmidler**  
Sum varige driftsmidler 0 0

**Finansielle anleggsmidler**  
Lån til tilknyttet selskap og felles kontrollert virksomhet 6, 7 2 100 000 2 100 000  
Sum finansielle anleggsmidler 2 100 000 2 100 000  
Sum anleggsmidler 2 100 000 2 100 000

### Omløpsmidler

Varer

**Fordringer**  
Kundefordringer 2, 6, 8 198 217 324 181  
Sum fordringer 198 217 324 181

**Investeringer**  
Markedsbaserte aksjer 9 9 863 798 8 577 734  
Markedsbaserte obligasjoner 9 497 374 497 374  
Sum investeringer 10 361 172 9 075 108

**Bankinnskudd, kontanter og lignende**  
Bankinnskudd, kontanter og lignende 10 8 662 958 6 231 896  
Sum bankinnskudd, kontanter og lignende 8 662 958 6 231 896

Sum omløpsmidler 19 222 347 15 631 185

**SUM EIENDELER 21 322 347 17 731 185**

### BALANSE - EGENKAPITAL OG GJELD

**Egenkapital**  
**Innskutt egenkapital**  
Aksjekapital 5, 11 30 000 30 000  
Annen innskutt egenkapital 5 104 620 104 620  
Sum innskutt egenkapital 134 620 134 620



<b>Opptjent egenkapital</b>			
Annen egenkapital	5	15 952 290	12 797 976
<b>Sum opptjent egenkapital</b>		<b>15 952 290</b>	<b>12 797 976</b>
<b>Sum egenkapital</b>		<b>16 086 910</b>	<b>12 932 596</b>
<b>Gjeld</b>			
Langsiktig gjeld			
Sum avsetninger for forpliktelses		0	0
Annen langsiktig gjeld			
Øvrig langsiktig gjeld	6	3 072 198	2 714 950
<b>Sum annen langsiktig gjeld</b>		<b>3 072 198</b>	<b>2 714 950</b>
<b>Sum langsiktig gjeld</b>		<b>3 072 198</b>	<b>2 714 950</b>
<b>Kortsiktig gjeld</b>			
Leverandørgjeld		1 432	672
Betalbar skatt	3, 4	851 952	747 199
Skyldige offentlige avgifter	10	59 608	52 210
Utbytte		1 000 000	1 000 000
Annen kortsiktig gjeld		250 247	283 557
<b>Sum kortsiktig gjeld</b>		<b>2 163 239</b>	<b>2 083 638</b>
<b>Sum gjeld</b>		<b>5 235 437</b>	<b>4 798 588</b>
<b>SUM EGENKAPITAL OG GJELD</b>		<b>21 322 347</b>	<b>17 731 184</b>



Organisasjonsnr: 983 916 198  
INTRAFORM AS

NOTEOPPLYSNINGER - SELSKAP - alle poster oppgitt i hele tall

## Note

### Regnskapsprinsipper

Selskapet er et lite foretak i henhold til regnskapsloven og har lagt følgende regnskapsprinsipper til grunn: Vurdering og klassifisering eiendeler og gjeld Eiendeler som er bestemt til varig eie eller bruk er klassifisert som anleggsmidler. Andre eiendeler er klassifisert som omløpsmidler. Fordringer som skal tilbakebetales innen et år er uansett klassifisert som omløpsmidler. Ved klassifisering av kortsiktig gjeld er tilsvarende kriterier lagt til grunn. Anleggsmidler vurderes til anskaffelseskost, men nedskrives til virkelig verdi når verdifallet forventes ikke å være forbigående. Anleggsmidler med begrenset økonomisk levetid avskrives planmessig. Langsiktig gjeld balanseføres til nominelt mottatt beløp på etableringstidspunktet. Langsiktig gjeld oppskrives ikke til virkelig verdi som følge av renteendringer. Omløpsmidler vurderes til laveste av anskaffelseskost og virkelig verdi. Kortsiktig gjeld oppskrives ikke som følge av renteendring. Enkelte poster er vurdert etter andre regler og redegjøres for nedenfor. Valuta Pengeposter i utenlandsk valuta omregnes til balansedagens kurs. Varige driftsmidler Varige driftsmidler avskrives over forventet økonomisk levetid. Avskrivningene er som hovedregel fordelt lineært over antatt økonomisk levetid. Varer Varer er vurdert til laveste av gjennomsnittlig anskaffelseskost og netto salgsverdi. Inntektsføring Inntektsføring ved salg av varer skjer ved overgang av risiko og kontroll, normalt i forbindelse med overlevering av varer. Fordringer Kundefordringer og andre fordringer oppføres til pålydende etter fradrag for avsetning til forventet tap. Avsetning til tap gjøres på grunnlag av en individuell vurdering av de enkelte fordringene. Skatter Skatter kostnadsføres når de påløper. Dvs. at skattekostnadene er knyttet til det regnskapsmessige resultat før skatt. Skattekostnadene består av betalbar skatt (skatt på årets skattepliktige inntekt) og endring i netto utsatt skatt. Offentlige tilskudd Selskapet har ikke mottatt offentlige tilskudd de siste 3 år.

## Note

Antall årsverk i regnskapsåret  
0.30

## Note

1

### Spesifisering av resultatregnskapet

#### Lønnskostnader

<u>Lønn</u>	<u>Årets</u>	<u>Fjorårets</u>
	469728.00	674327.00
<u>Folketrygdavgift</u>	<u>Årets</u>	<u>Fjorårets</u>



	67845.00	102026.00
<u>Pensjonskostnader</u>	<u>Årets</u>	<u>Fjorårets</u>
	11442.00	21449.00
<u>Andre ytelser</u>	<u>Årets</u>	<u>Fjorårets</u>
	942.00	1746.00
<u>Sum lønnskostnader</u>	<u>Årets</u>	<u>Fjorårets</u>
	549957.00	799548.00

#### Mer om årsverk og lønn

Antall ansatte Selskapet har hatt en ansatt i en 30 % stilling. Gjennomsnittlig antall ansatte i året tilsvarer 0,3 årsverk. Ytelser til ledende personer Det er utbetalt lønn o.a. godtgjørelse til daglig leder med kr 357 611. I tillegg kommer andre naturalytelser med kr 10 479. Godtgjørelse til revisor Selskapet har fravalgt revisor. Tjenestepensjonsordning Premieinnbetaling til obligatorisk tjenestepensjon (OTP) er kostnadsført løpende med kr 11 442 i regnskapsåret. Avskrivning av varige driftsmidler Selskapets driftsmidler er regnskapsmessig fullt avskrevet.

#### Note

#### Ekstraordinære inntekter og kostnader

<u>Sum</u>	<u>Beløp</u>
<u>Balanseført verdi 31.12.</u>	<u>Varige driftsmidler Immaterielle eiend.</u>

#### Note

6

#### Konsern, tilknyttet selskap m.v.

#### Investering som regnskapsføres etter egenkapitalmetoden

#### Konsernregnskap

Virksomheten inngår i konsolideringen til morselskapets konsernregnsk.: Nei

#### Morselskapet sitt navn

#### Forretningskontor for morselskapet

Datterselskap er utelatt fra konsolideringen: Nei

#### Begrunnelse for at datterselskap er utelatt fra konsolideringen

#### Konsern, tilknyttet selskap m.v. - fordringer og gjeld

#### Fordringer

<u>Samlet beløp - tilknyttet selskap</u>	<u>Årets</u>	<u>Fjorårets</u>
--	--------------	------------------



2100000.00 2304673.00

## Annen langsiktig gjeld

<u>Samlet beløp - foretak i samme konsern</u>	<u>Årets</u>	<u>Fjorårets</u>
---	--------------	------------------

<u>Samlet beløp - tilknyttet selskap</u>	<u>Årets</u>	<u>Fjorårets</u>
	0.00	11845.00

## Kortsiktig gjeld

<u>Samlet beløp - foretak i samme konsern</u>	<u>Årets</u>	<u>Fjorårets</u>
---	--------------	------------------

<u>Samlet beløp - felles kontrollert virksomhet</u>	<u>Årets</u>	<u>Fjorårets</u>
---	--------------	------------------

## Samlet forpliktelse til fordel for foretak i samme konsern

<u>Pantstillelse</u>	<u>Beløp</u>
----------------------	--------------

<u>Garantier</u>	<u>Beløp</u>
------------------	--------------

## Mer om tilknyttet selskap/datterselskap

Fordringer/gjeld i utenlandsk valuta er vurdert etter kursen ved regnskapsårets slutt.

## Note

7

## Fordringer

Fordringer som forfaller senere enn ett år etter regnskapsårets slutt  
2100000.00

## Mer om fordringer

## Note

Virkelig verdi og resultatført verdiendr. i perioden, finansielle instrumenter

## Mer om finansielle instrumenter

## Beskrivelse av finansielle derivater

## Note

<u>Beholdning av egne aksjer</u>	<u>Antall</u>	<u>Pålydende</u>	<u>Andel av aksjek.</u>
----------------------------------	---------------	------------------	-------------------------

## Erverv

Endringer i beholdning av aksjer i løpet av regnskapsåret



Avhendelse

Endringer i beholdning av aksjer i løpet av regnskapsåret

Samvirkeforetak

Vedtektsbestemmelser/årsmøtevedtak/forslag til vedtak om medlemskapskonti

Mer om aksjer



Årsregnskap for  
**INTRAFORM AS**

983916198

Regnskapsår  
01.01.2024 - 31.12.2024



INTRAFORM AS  
983 916 198

## Resultatregnskap

	Note	2024	2023
<b>Driftsinntekter</b>			
Salgsinntekt		4 075 400	4 035 285
Annen driftsinntekt		51 450	51 450
<b>Sum driftsinntekter</b>		<b>4 126 850</b>	<b>4 086 735</b>
<b>Driftskostnader</b>			
Lønnskostnad	1	-549 957	-799 548
Annen driftskostnad	2	-112 690	-217 172
<b>Sum driftskostnader</b>		<b>-662 647</b>	<b>-1 016 720</b>
<b>Driftsresultat</b>		<b>3 464 203</b>	<b>3 070 015</b>
<b>Finansinntekter</b>			
Annen renteinntekt		269 624	114 618
Annen finansinntekt		458 863	1 386 839
Verdiøkning av finansielle instrumenter vurdert til virkelig verdi		739 524	211 439
<b>Sum finansinntekter</b>		<b>1 468 011</b>	<b>1 712 896</b>
<b>Finanskostnader</b>			
Verdireduksjon av finansielle instrumenter vurdert til virkelig verdi		97 224	427 491
Annen rentekostnad		0	-406
Annen finanskostnad		-23 171	-46 247
<b>Sum finanskostnader</b>		<b>74 052</b>	<b>380 838</b>
<b>Netto finans</b>		<b>1 542 064</b>	<b>2 093 733</b>
<b>Resultat før skattekostnad</b>		<b>5 006 266</b>	<b>5 163 748</b>
Skattekostnad	3, 4	-851 952	-747 199
<b>Årsresultat</b>		<b>4 154 314</b>	<b>4 416 549</b>
<b>Overføringer</b>			
Ordinært utbytte		1 000 000	1 000 000
Annen egenkapital	5	3 154 314	3 416 549
<b>Sum overføringer</b>		<b>4 154 314</b>	<b>4 416 549</b>



INTRAFORM AS  
983 916 198

## Balanse

	Note	31.12.2024	31.12.2023
<b>EIENDELER</b>			
<b>Anleggsmidler</b>			
<b>Finansielle anleggsmidler</b>			
Lån til tilknyttet selskap og felles kontrollert virksomhet	6, 7	2 100 000	2 100 000
<b>Sum finansielle anleggsmidler</b>		<b>2 100 000</b>	<b>2 100 000</b>
<b>Sum anleggsmidler</b>		<b>2 100 000</b>	<b>2 100 000</b>
<b>Omløpsmidler</b>			
<b>Fordringer</b>			
Kundefordringer	2, 6, 8	198 217	324 181
<b>Sum fordringer</b>		<b>198 217</b>	<b>324 181</b>
<b>Investeringer</b>			
Markedsbaserte aksjer	9	9 863 798	8 577 734
Markedsbaserte obligasjoner	9	497 374	497 374
<b>Sum investeringer</b>		<b>10 361 172</b>	<b>9 075 107</b>
<b>Bankinnskudd, kontanter og lignende</b>			
Bankinnskudd, kontanter og lignende	10	8 662 958	6 231 896
<b>Sum bankinnskudd, kontanter og lignende</b>		<b>8 662 958</b>	<b>6 231 896</b>
<b>Sum omløpsmidler</b>		<b>19 222 347</b>	<b>15 631 184</b>
<b>SUM EIENDELER</b>		<b>21 322 347</b>	<b>17 731 184</b>





INTRAFORM AS  
983 916 198


## Balanse

	Note	31.12.2024	31.12.2023
<b>EGENKAPITAL OG GJELD</b>			
<b>Egenkapital</b>			
<b>Innskutt egenkapital</b>			
Aksjekapital	5, 11	30 000	30 000
Annen innskutt egenkapital	5	104 620	104 620
<b>Sum innskutt egenkapital</b>		<b>134 620</b>	<b>134 620</b>
<b>Opptjent egenkapital</b>			
Annen egenkapital	5	15 952 290	12 797 976
<b>Sum opptjent egenkapital</b>		<b>15 952 290</b>	<b>12 797 976</b>
<b>Sum egenkapital</b>		<b>16 086 911</b>	<b>12 932 596</b>
<b>Gjeld</b>			
<b>Annen langsiktig gjeld</b>			
Øvrig langsiktig gjeld	6	3 072 198	2 714 950
<b>Sum annen langsiktig gjeld</b>		<b>3 072 198</b>	<b>2 714 950</b>
<b>Kortsiktig gjeld</b>			
Leverandørgjeld		1 432	672
Betalbar skatt	3, 4	851 952	747 199
Skyldige offentlige avgifter	10	59 608	52 210
Utbytte		1 000 000	1 000 000
Annen kortsiktig gjeld		250 247	283 557
<b>Sum kortsiktig gjeld</b>		<b>2 163 239</b>	<b>2 083 638</b>
<b>Sum gjeld</b>		<b>5 235 437</b>	<b>4 798 588</b>
<b>SUM EGENKAPITAL OG GJELD</b>		<b>21 322 347</b>	<b>17 731 184</b>

OSLO, 30.06.2025

  
Valentino Carlo Cossutta  
styrets leder

  
Elisabetta Birsa  
styremedlem

  
Alessandro-Christian Cossutta  
styremedlem / daglig leder



INTRAFORM AS  
983 916 198

## Noter

### Regnskapsprinsipper

Selskapet er et lite foretak i henhold til regnskapsloven og har lagt følgende regnskapsprinsipper til grunn:

#### Vurdering og klassifisering eiendeler og gjeld

Eiendeler som er bestemt til varig eie eller bruk er klassifisert som anleggsmidler. Andre eiendeler er klassifisert som omløpsmidler. Fordringer som skal tilbakebetales innen et år er uansett klassifisert som

omløpsmidler. Ved klassifisering av kortsiktig gjeld er tilsvarende kriterier lagt til grunn.

Anleggsmidler vurderes til anskaffelseskost, men nedskrives til virkelig verdi når verdifallet forventes ikke å være forbigående. Anleggsmidler med begrenset økonomisk levetid avskrives planmessig. Langsiktig gjeld

balanseføres til nominelt mottatt beløp på etableringstidspunktet. Langsiktig gjeld oppskrives ikke til virkelig verdi som følge av renteendringer.

Omløpsmidler vurderes til laveste av anskaffelseskost og virkelig verdi. Kortsiktig gjeld oppskrives ikke som følge av renteendring.

Enkelte poster er vurdert etter andre regler og redegjøres for nedenfor.

#### Valuta

Pengeposter i utenlandsk valuta omregnes til balansedagens kurs.

#### Varige driftsmidler

Varige driftsmidler avskrives over forventet økonomisk levetid. Avskrivningene er som hovedregel fordelt lineært over antatt økonomisk levetid.

#### Varer

Varer er vurdert til laveste av gjennomsnittlig anskaffelseskost og netto salgsverdi.

#### Inntektsføring

Inntektsføring ved salg av varer skjer ved overgang av risiko og kontroll, normalt i forbindelse med overlevering av varer.

#### Fordringer

Kundefordringer og andre fordringer oppføres til pålydende etter fradrag for avsetning til forventet tap.

Avsetning til tap gjøres på grunnlag av en individuell vurdering av de enkelte fordringene.

#### Skatter

Skatter kostnadsføres når de påløper. Dvs. at skattekostnadene er knyttet til det regnskapsmessig resultat før skatt.

Skattekostnadene består av betalbar skatt (skatt på årets skattepliktige inntekt) og endring i netto utsatt skatt.

#### Offentlige tilskudd

Selskapet har ikke mottatt offentlige tilskudd de siste 3 år.



INTRAFORM AS  
983 916 198

## Note 1 - Lønnskostnader

<b>Spesifikasjon av lønnskostnader</b>	<b>2024</b>	<b>2023</b>
Lønn	469 728	674 327
Arbeidsgiveravgift	67 845	102 026
Pensjonskostnader	11 442	21 449
Andre relaterte ytelser	942	1 746
<b>Sum</b>	<b>549 957</b>	<b>799 548</b>

### Mer om årsverk og lønn

Antall ansatte

Selskapet har hatt en ansatt i en 30 % stilling. Gjennomsnittlig antall ansatte i året tilsvarer 0,3 årsverk.

Ytelser til ledende personer

Det er utbetalt lønn o.a. godtgjørelse til daglig leder med kr 357 611. I tillegg kommer andre naturalytelser med kr 10 479.

Godtgjørelse til revisor

Selskapet har fravalgt revisor.

Tjenestepensjonsordning

Premieinnbetaling til obligatorisk tjenestepensjon (OTP) er kostnadsført løpende med kr 11 442 i regnskapsåret.

Avskrivning av varige driftsmidler

Selskapets driftsmidler er regnskapsmessig fullt avskrevet.

## Note 2 - Kundefordringer

	<b>31.12.2024</b>	<b>31.12.2023</b>
Kundefordringer til pålydende 31.12	198 217	324 181
<b>Kundefordringer 31.12</b>	<b>198 217</b>	<b>324 181</b>

### Mer om fordringer

Kundefordringer er oppført til pålydende, det er ikke avsatt for tap i år.

## Note 3 - Spesifisering av skatt

<b>Skattekostnad</b>	<b>2024</b>	<b>2023</b>
Betalbar skatt på alminnelig inntekt	851 952	747 199
<b>Skattekostnad</b>	<b>851 952</b>	<b>747 199</b>
<b>Skattepliktig inntekt</b>		
Resultat før skatt	5 006 266	5 163 748
Permanente forskjeller	-1 133 757	-1 767 391
<b>Skattepliktig inntekt</b>	<b>3 872 510</b>	<b>3 396 357</b>
<b>Betalbar skatt i balansen</b>		
Betalbar skatt på årets resultat	851 952	747 199
<b>Betalbar skatt i balansen</b>	<b>851 952</b>	<b>747 199</b>



INTRAFORM AS  
983 916 198

## Note 4 - Midlertidige forskjeller - utsatt skatt/skattefordel

Utsatt skatt/utsatt skattefordel i balansen avsettes på grunnlag av forskjeller mellom regnskapsmessige og skattemessige verdier i henhold til norsk regnskapsstandard for skatt. Midlertidige skatteøkende og skattereduserende forskjeller som kan utlignes er nettoført.

Det er ingen midlertidige forskjeller i regnskapsåret.

## Note 5 - Egenkapital

	Aksjekapital	Annen innsk. EK	Opptjent egenkapital	Sum
Egenkapital 31.12.2023	30 000	104 620	12 797 976	12 932 596
Årsresultat	0	0	4 154 314	4 154 314
Avsatt utbytte	0	0	-1 000 000	-1 000 000
<b>Egenkapital 31.12.2024</b>	<b>30 000</b>	<b>104 620</b>	<b>15 952 290</b>	<b>16 086 911</b>

## Note 6 - Konsern, tilknyttet selskap m.v.

### Fordringer

	2024	2023
Samlet beløp som gjelder tilknyttet selskap	2 100 000	2 304 673

### Annen langsiktig gjeld

	2024	2023
Samlet beløp som gjelder tilknyttet selskap	0	11 845

### Mer om tilknyttet selskap/datterselskap

Fordringer/gjeld i utenlandsk valuta er vurdert etter kursen ved regnskapsårets slutt.

## Note 7 - Fordringer

Fordringer som forfaller senere enn ett år etter regnskapsårets slutt	2 100 000
---	-----------

## Note 8 - Transaksjoner mellom nærstående parter

### Oversikt nærstående parter og tilknytninger

Nærstående part	Tilknytning
Elisabetta Birsa	Aksjonær, eier 100 % av aksjene
Norfloor Eiendom AS	Datterselskap av Intraform AS
Norfloor AS	Datterselskap av Norfloor Eiendom AS
Finfloor AB	Datterselskap av Finfloor SA
Alessandro Cossutta	Styremedlem og daglig leder
Valentino Cossutta	Styreleder



## INTRAFORM AS

983 916 198

### Transaksjoner med nærstående parter

Selskapet har i løpet av året hatt transaksjoner med nærstående parter. Alle transaksjoner er foretatt som del av den ordinære virksomheten og til armlengdes priser. De vesentligste transaksjonene som er foretatt er som følger:

a) Salg av tjenester til Norfloor AS til kr 60 000 i 2024, som er det samme som året før.

Det vises til note 6 vedrørende balanseført mellomværende med nærstående parter

### Note 9 - Markedsbaserte aksjer og obligasjoner

Selskapet har investert i aksjer i følgende selskap.

#### Markedsbaserte aksjer, norske:

Anks. dato:	Selskap	Antall aksjer	Kostpris	Verdi pr. 31.12.2024	Formuesverdi pr. 31.12.2024
21.12.2021	Selmer Supra II AS	13 750	1 408 536,56	1 408 536,56	616 550,00
08.03.2022	Selmer Supra III AS	142 470	1 550 647,98	1 550 647,98	
19.01.2024	Selmer Supra III AS	28 125	232 701,75	232 701,75	
13.06.2022	Bergshav Ultramax AS	116 000	916 894,97	916 894,97	
07.07.2022	BTG Kamsarmax AS	12 500	1 234 375,00	1 234 375,00	
18.20.2023	BTG Kamsarmax AS	2 257	131 187,21	131 187,21	
	SUM		5 474 344	5 474 344	

Aksjene er en langsiktig investering med en 5-års horisont, og verdsettes således til kostpris. Evt. tap/gevinst gjøres opp i innløsningsåret.

Det har ila. 2024 blitt utstedt nye aksjer for følgende selskap:

- Selmer Supra III AS. Antall nye aksjer; 28 125, kostpris kr 232 701,75 den 19.01.2024

Totalt antall aksjer etter kjøp av nye er 170 595

#### Børsnoterte aksjer, norske:

Ansk. dato:	Selskap	Antall aksjer	Kostpris	Markedsverdi 01.01.2024	Verdi pr. 31.12.2024	Verdiendring pr. 31.12.2024
22.12.2021	Nordic Semiconductor ASA	900	250 572,96	147 172,50	110 385,00	- 159 042,96
26.02.2024	Kongsberg gruppen AS	740	503 332,98	503 332,98	944 610,00	441 277,00

Aksjene verdijusteres ved utgangen av hvert kalenderår.

Det har ila.2024 blitt kjøpt aksjer i følgende selskap:

- Kongsberg gruppen AS. Kjøp av 740 aksjer den 26.02.24 til kostpris kr 503 332,98.



## INTRAFORM AS

983 916 198

### Børsnoterte aksjer, utenlandske:

Ansk. dato:	Selskap	Børs	Antall aksjer	Kostpris	Markeds-verdi 01.01.2024	Verdi pr. 31.12.2024	Verdiendring pr. 31.12.2024
14.12.2021	Vonovia	Frankfurt - Tyskland	968	496 189,48	312 842,59	335 460,20	- 160 729,28
16.12.2021	Vonovia	Frankfurt - Tyskland	1 000	509 315,60	323 184,49	346 549,79	-162 765,81
23.12.2021	LVMH - MOET HENNESSY VOITTON	Paris - Frankrike	0	528 622,28	620 433,00	0	0
09.02.2022	Vonovia	Frankfurt - Tyskland	500	242 118,99	161 592,25	173 274,90	-68 844,09
24.03.2022	Vonovia	Frankfurt - Tyskland	2 000	846 757,24	646 368,98	693 099,59	-153 657,65
11.04.2022	Vonovia	Frankfurt - Tyskland	500	197 451,80	161 592,25	173 274,90	-24 176,90
29.04.2022	Deutsche Bank AG	Frankfurt - Tyskland	5 000	509 018,98	694 632,40	983 913,90	474 894,92
26.02.2024	Deutsche B Rheinmetal	Frankfurt- Tyskland	50	262 388,26		363 164,39	100 776,13
			<b>SUM</b>	<b>3 591 862</b>	<b>2 920 655</b>	<b>3 068 719</b>	<b>-5 479,32</b>

Aksjene verdijusteres ved utgangen av hvert kalenderår.

Det har ila. 2024 blitt solgt aksjer i følgende selskap:

- LVMH - MOET HENNESSY VOITTON. Salg av 75 aksjer 26.02.2024. Kostpris kr 528 622. Salgssum kr 720 115,66

Gevinst på kr 191 493,38

Det har ila. 2024 blitt foretatt kjøp av aksjer i følgende selskap:

- Deutsche bank AG - Rheinmetall AG den 26.02.2024, 50 aksjer til kostpris kr 262 388,26

### Markedsbaserte obligasjoner, utenlandske:

Ansk.dato	Selskap	Antall aksjer	Kostpris	Markedsverdi 01.01.2024	Markedsverdi 31.12.2024	Verdiendring pr 31.12.2024
21.07.2023	Østerrikske statsobligasjoner	1 000	497 373	554 239,98	504 708,00	7 355

### Note 10 - Bankinnskudd

Herav innestående kr 20 034 på skattetrekkskonto.

### Note 11 - Aksjekapital

Aksjeklasse	Antall aksjer	Aksjenes pålydende	Bokført verdi
Ordinære	30	1 000	30 000
Aksjonærer	Antall aksjer	Eierandel %	Aksjeklasse
ELISABETTA BIRSA	30	100,00	Ordinære



**INTRAFORM AS**  
983 916 198

**Antall årsverk**

Antall årsverk sysselsatt i regnskapsåret:

0,3



Årsregnskap for  
**INTRAFORM AS**  
983916198  
Regnskapsår  
01.01.2024 - 31.12.2024



INTRAFORM AS  
983 916 198

## Resultatregnskap

	Note	2024	2023
<b>Driftsinntekter</b>			
Salgsinntekt		4 075 400	4 035 285
Annen driftsinntekt		51 450	51 450
<b>Sum driftsinntekter</b>		<b>4 126 850</b>	<b>4 086 735</b>
<b>Driftskostnader</b>			
Lønnskostnad	1	-549 957	-799 548
Annen driftskostnad	2	-112 690	-217 172
<b>Sum driftskostnader</b>		<b>-662 647</b>	<b>-1 016 720</b>
<b>Driftsresultat</b>		<b>3 464 203</b>	<b>3 070 015</b>
<b>Finansinntekter</b>			
Annen renteinntekt		269 624	114 618
Annen finansinntekt		458 863	1 386 839
Verdiøkning av finansielle instrumenter vurdert til virkelig verdi		739 524	211 439
<b>Sum finansinntekter</b>		<b>1 468 011</b>	<b>1 712 896</b>
<b>Finanskostnader</b>			
Verdireduksjon av finansielle instrumenter vurdert til virkelig verdi		97 224	427 491
Annen rentekostnad		0	-406
Annen finanskostnad		-23 171	-46 247
<b>Sum finanskostnader</b>		<b>74 052</b>	<b>380 838</b>
<b>Netto finans</b>		<b>1 542 064</b>	<b>2 093 733</b>
<b>Resultat før skattekostnad</b>		<b>5 006 266</b>	<b>5 163 748</b>
Skattekostnad	3, 4	-851 952	-747 199
<b>Årsresultat</b>		<b>4 154 314</b>	<b>4 416 549</b>
<b>Overføringer</b>			
Ordinært utbytte		1 000 000	1 000 000
Annen egenkapital	5	3 154 314	3 416 549
<b>Sum overføringer</b>		<b>4 154 314</b>	<b>4 416 549</b>



INTRAFORM AS  
983 916 198

## Balanse

	Note	31.12.2024	31.12.2023
<b>EIENDELER</b>			
<b>Anleggsmidler</b>			
<b>Finansielle anleggsmidler</b>			
Lån til tilknyttet selskap og felles kontrollert virksomhet	6, 7	2 100 000	2 100 000
<b>Sum finansielle anleggsmidler</b>		<b>2 100 000</b>	<b>2 100 000</b>
<b>Sum anleggsmidler</b>		<b>2 100 000</b>	<b>2 100 000</b>
<b>Omløpsmidler</b>			
<b>Fordringer</b>			
Kundefordringer	2, 6, 8	198 217	324 181
<b>Sum fordringer</b>		<b>198 217</b>	<b>324 181</b>
<b>Investeringer</b>			
Markedsbaserte aksjer	9	9 863 798	8 577 734
Markedsbaserte obligasjoner	9	497 374	497 374
<b>Sum investeringer</b>		<b>10 361 172</b>	<b>9 075 107</b>
<b>Bankinnskudd, kontanter og lignende</b>			
Bankinnskudd, kontanter og lignende	10	8 662 958	6 231 896
<b>Sum bankinnskudd, kontanter og lignende</b>		<b>8 662 958</b>	<b>6 231 896</b>
<b>Sum omløpsmidler</b>		<b>19 222 347</b>	<b>15 631 184</b>
<b>SUM EIENDELER</b>		<b>21 322 347</b>	<b>17 731 184</b>



INTRAFORM AS  
983 916 198

## Balanse

	Note	31.12.2024	31.12.2023
<b>EGENKAPITAL OG GJELD</b>			
<b>Egenkapital</b>			
<b>Innskutt egenkapital</b>			
Aksjekapital	5, 11	30 000	30 000
Annen innskutt egenkapital	5	104 620	104 620
<b>Sum innskutt egenkapital</b>		<b>134 620</b>	<b>134 620</b>
<b>Opptjent egenkapital</b>			
Annen egenkapital	5	15 952 290	12 797 976
<b>Sum opptjent egenkapital</b>		<b>15 952 290</b>	<b>12 797 976</b>
<b>Sum egenkapital</b>		<b>16 086 911</b>	<b>12 932 596</b>
<b>Gjeld</b>			
<b>Annen langsiktig gjeld</b>			
Øvrig langsiktig gjeld	6	3 072 198	2 714 950
<b>Sum annen langsiktig gjeld</b>		<b>3 072 198</b>	<b>2 714 950</b>
<b>Kortsiktig gjeld</b>			
Leverandørgjeld		1 432	672
Betalbar skatt	3, 4	851 952	747 199
Skyldige offentlige avgifter	10	59 608	52 210
Utbytte		1 000 000	1 000 000
Annen kortsiktig gjeld		250 247	283 557
<b>Sum kortsiktig gjeld</b>		<b>2 163 239</b>	<b>2 083 638</b>
<b>Sum gjeld</b>		<b>5 235 437</b>	<b>4 798 588</b>
<b>SUM EGENKAPITAL OG GJELD</b>		<b>21 322 347</b>	<b>17 731 184</b>

OSLO, 30.06.2025

Valentino Carlo Cossutta  
styrets leder

Elisabetta Birsa  
styremedlem

Alessandro-Christian Cossutta  
styremedlem / daglig leder



INTRAFORM AS  
983 916 198

## Noter

### Regnskapsprinsipper

Selskapet er et lite foretak i henhold til regnskapsloven og har lagt følgende regnskapsprinsipper til grunn:

#### Vurdering og klassifisering eiendeler og gjeld

Eiendeler som er bestemt til varig eie eller bruk er klassifisert som anleggsmidler. Andre eiendeler er klassifisert som omløpsmidler. Fordringer som skal tilbakebetales innen et år er uansett klassifisert som

omløpsmidler. Ved klassifisering av kortsiktig gjeld er tilsvarende kriterier lagt til grunn.

Anleggsmidler vurderes til anskaffelseskost, men nedskrives til virkelig verdi når verdifallet forventes ikke å være forbigående. Anleggsmidler med begrenset økonomisk levetid avskrives planmessig. Langsiktig gjeld

balanseføres til nominelt mottatt beløp på etableringstidspunktet. Langsiktig gjeld oppskrives ikke til virkelig verdi som følge av renteendringer.

Omløpsmidler vurderes til laveste av anskaffelseskost og virkelig verdi. Kortsiktig gjeld oppskrives ikke som følge av renteendring.

Enkelte poster er vurdert etter andre regler og redegjøres for nedenfor.

#### Valuta

Pengeposter i utenlandsk valuta omregnes til balansedagens kurs.

#### Varige driftsmidler

Varige driftsmidler avskrives over forventet økonomisk levetid. Avskrivningene er som hovedregel fordelt lineært over antatt økonomisk levetid.

#### Varer

Varer er vurdert til laveste av gjennomsnittlig anskaffelseskost og netto salgsverdi.

#### Inntektsføring

Inntektsføring ved salg av varer skjer ved overgang av risiko og kontroll, normalt i forbindelse med overlevering av varer.

#### Fordringer

Kundefordringer og andre fordringer oppføres til pålydende etter fradrag for avsetning til forventet tap.

Avsetning til tap gjøres på grunnlag av en individuell vurdering av de enkelte fordringene.

#### Skatter

Skatter kostnadsføres når de påløper. Dvs. at skattekostnadene er knyttet til det regnskapsmessig resultat før skatt.

Skattekostnadene består av betalbar skatt (skatt på årets skattepliktige inntekt) og endring i netto utsatt skatt.

#### Offentlige tilskudd

Selskapet har ikke mottatt offentlige tilskudd de siste 3 år.



INTRAFORM AS  
983 916 198

## Note 1 - Lønnskostnader

Spesifikasjon av lønnskostnader	2024	2023
Lønn	469 728	674 327
Arbeidsgiveravgift	67 845	102 026
Pensjonskostnader	11 442	21 449
Andre relaterte ytelser	942	1 746
<b>Sum</b>	<b>549 957</b>	<b>799 548</b>

### Mer om årsverk og lønn

Antall ansatte

Selskapet har hatt en ansatt i en 30 % stilling. Gjennomsnittlig antall ansatte i året tilsvarer 0,3 årsverk.

Ytelser til ledende personer

Det er utbetalt lønn o.a. godtgjørelse til daglig leder med kr 357 611. I tillegg kommer andre naturalytelser med kr 10 479.

Godtgjørelse til revisor

Selskapet har fravalgt revisor.

Tjenestepensjonsordning

Premieinnbetaling til obligatorisk tjenestepensjon (OTP) er kostnadsført løpende med kr 11 442 i regnskapsåret.

Avskrivning av varige driftsmidler

Selskapets driftsmidler er regnskapsmessig fullt avskrevet.

## Note 2 - Kundefordringer

	31.12.2024	31.12.2023
Kundefordringer til pålydende 31.12	198 217	324 181
<b>Kundefordringer 31.12</b>	<b>198 217</b>	<b>324 181</b>

### Mer om fordringer

Kundefordringer er oppført til pålydende, det er ikke avsatt for tap i år.

## Note 3 - Spesifisering av skatt

Skattekostnad	2024	2023
Betalbar skatt på alminnelig inntekt	851 952	747 199
<b>Skattekostnad</b>	<b>851 952</b>	<b>747 199</b>
<b>Skattepliktig inntekt</b>		
Resultat før skatt	5 006 266	5 163 748
Permanente forskjeller	-1 133 757	-1 767 391
<b>Skattepliktig inntekt</b>	<b>3 872 510</b>	<b>3 396 357</b>
<b>Betalbar skatt i balansen</b>		
Betalbar skatt på årets resultat	851 952	747 199
<b>Betalbar skatt i balansen</b>	<b>851 952</b>	<b>747 199</b>



INTRAFORM AS  
983 916 198

## Note 4 - Midlertidige forskjeller - utsatt skatt/skattefordel

Utsatt skatt/utsatt skattefordel i balansen avsettes på grunnlag av forskjeller mellom regnskapsmessige og skattemessige verdier i henhold til norsk regnskapsstandard for skatt.

Midlertidige skatteøkende og skattereduserende forskjeller som kan utlignes er nettoført.

Det er ingen midlertidige forskjeller i regnskapsåret.

## Note 5 - Egenkapital

	Aksjekapital	Annen innsk. EK	Opptjent egenkapital	Sum
Egenkapital 31.12.2023	30 000	104 620	12 797 976	12 932 596
Årsresultat	0	0	4 154 314	4 154 314
Avsatt utbytte	0	0	-1 000 000	-1 000 000
<b>Egenkapital 31.12.2024</b>	<b>30 000</b>	<b>104 620</b>	<b>15 952 290</b>	<b>16 086 911</b>

## Note 6 - Konsern, tilknyttet selskap m.v.

### Fordringer

	2024	2023
Samlet beløp som gjelder tilknyttet selskap	2 100 000	2 304 673

### Annen langsiktig gjeld

	2024	2023
Samlet beløp som gjelder tilknyttet selskap	0	11 845

### Mer om tilknyttet selskap/datterselskap

Fordringer/gjeld i utenlandsk valuta er vurdert etter kursen ved regnskapsårets slutt.

## Note 7 - Fordringer

Fordringer som forfaller senere enn ett år etter regnskapsårets slutt	2 100 000
---	-----------

## Note 8 - Transaksjoner mellom nærstående parter

### Oversikt nærstående parter og tilknytninger

Nærstående part	Tilknytning
Elisabetta Birsa	Aksjonær, eier 100 % av aksjene
Norfloor Eiendom AS	Datterselskap av Intraform AS
Norfloor AS	Datterselskap av Norfloor Eiendom AS
Finfloor AB	Datterselskap av Finfloor SA
Alessandro Cossutta	Styremedlem og daglig leder
Valentino Cossutta	Styreleder



## INTRAFORM AS

983 916 198

### Transaksjoner med nærstående parter

Selskapet har i løpet av året hatt transaksjoner med nærstående parter. Alle transaksjoner er foretatt som del av den ordinære virksomheten og til armlengdes priser. De vesentligste transaksjonene som er foretatt er som følger:

a) Salg av tjenester til Norfloor AS til kr 60 000 i 2024, som er det samme som året før.

Det vises til note 6 vedrørende balanseført mellomværende med nærstående parter

## Note 9 - Markedsbaserte aksjer og obligasjoner

Selskapet har investert i aksjer i følgende selskap.

### Markedsbaserte aksjer, norske:

Anks. dato: Selskap	Antall aksjer	Kostpris	Verdi pr. 31.12.2024	Formuesverdi pr. 31.12.2024
21.12.2021 Selmer Supra II AS	13 750	1 408 536,56	1 408 536,56	616 550,00
08.03.2022 Selmer Supra III AS	142 470	1 550 647,98	1 550 647,98	
19.01.2024 Selmer Supra III AS	28 125	232 701,75	232 701,75	
13.06.2022 Bergshav Ultramax AS	116 000	916 894,97	916 894,97	
07.07.2022 BTG Kamsarmax AS	12 500	1 234 375,00	1 234 375,00	
18.20.2023 BTG Kamsarmax AS	2 257	131 187,21	131 187,21	
SUM		5 474 344	5 474 344	

Aksjene er en langsiktig investering med en 5-års horisont, og verdsettes således til kostpris. Evt. tap/gevinst gjøres opp i innløsningsåret.

Det har ila. 2024 blitt utstedt nye aksjer for følgende selskap:

- Selmer Supra III AS. Antall nye aksjer; 28 125, kostpris kr 232 701,75 den 19.01.2024

Totalt antall aksjer etter kjøp av nye er 170 595

### Børsnoterte aksjer, norske:

Ansk. dato: Selskap	Antall aksjer	Kostpris	Markedsverdi 01.01.2024	Verdi pr. 31.12.2024	Verdiendring pr. 31.12.2024
22.12.2021 Nordic Semiconductor ASA	900	250 572,96	147 172,50	110 385,00	- 159 042,96
26.02.2024 Kongsberg gruppen AS	740	503 332,98	503 332,98	944 610,00	441 277,00

Aksjene verdijusteres ved utgangen av hvert kalenderår.

Det har ila.2024 blitt kjøpt aksjer i følgende selskap:

- Kongsberg gruppen AS. Kjøp av 740 aksjer den 26.02.24 til kostpris kr 503 332,98.



## INTRAFORM AS

983 916 198

### Børsnoterte aksjer, utenlandske:

Ansk. dato:	Selskap	Børs	Antall aksjer	Kostpris	Markeds-verdi 01.01.2024	Verdi pr. 31.12.2024	Verdiendring pr. 31.12.2024
14.12.2021	Vonovia	Frankfurt - Tyskland	968	496 189,48	312 842,59	335 460,20	- 160 729,28
16.12.2021	Vonovia	Frankfurt - Tyskland	1 000	509 315,60	323 184,49	346 549,79	-162 765,81
23.12.2021	LVMH - MOET HENNESSY VOITTON	Paris - Frankrike	0	528 622,28	620 433,00	0	0
09.02.2022	Vonovia	Frankfurt - Tyskland	500	242 118,99	161 592,25	173 274,90	-68 844,09
24.03.2022	Vonovia	Frankfurt - Tyskland	2 000	846 757,24	646 368,98	693 099,59	-153 657,65
11.04.2022	Vonovia	Frankfurt - Tyskland	500	197 451,80	161 592,25	173 274,90	-24 176,90
29.04.2022	Deutsche Bank AG	Frankfurt - Tyskland	5 000	509 018,98	694 632,40	983 913,90	474 894,92
26.02.2024	Deutsche B Rheinmetal	Frankfurt- Tyskland	50	262 388,26		363 164,39	100 776,13
			<b>SUM</b>	<b>3 591 862</b>	<b>2 920 655</b>	<b>3 068 719</b>	<b>-5 479,32</b>

Aksjene verdijusteres ved utgangen av hvert kalenderår.

Det har ila. 2024 blitt solgt aksjer i følgende selskap:

- LVMH - MOET HENNESSY VOITTON. Salg av 75 aksjer 26.02.2024. Kostpris kr 528 622. Salgssum kr 720 115,66

Gevinst på kr 191 493,38

Det har ila. 2024 blitt foretatt kjøp av aksjer i følgende selskap:

- Deutsche bank AG - Rheinmetall AG den 26.02.2024, 50 aksjer til kostpris kr 262 388,26

### Markedsbaserte obligasjoner, utenlandske:

Ansk.dato	Selskap	Antall aksjer	Kostpris	Markedsverdi 01.01.2024	Markedsverdi 31.12.2024	Verdiendring pr 31.12.2024
21.07.2023	Østerrikske statsobligasjoner	1 000	497 373	554 239,98	504 708,00	7 355

## Note 10 - Bankinnskudd

Herav innestående kr 20 034 på skattetrekkskonto.

## Note 11 - Aksjekapital

Aksjeklasse	Antall aksjer	Aksjenes pålydende	Bokført verdi
Ordinære	30	1 000	30 000
Aksjonærer	Antall aksjer	Eierandel %	Aksjeklasse
ELISABETTA BIRSA	30	100,00	Ordinære



**INTRAFORM AS**  
**983 916 198**

**Antall årsverk**

Antall årsverk sysselsatt i regnskapsåret:

0,3