



ÅRSREGNSKAPET FOR REGNSKAPSÅRET 2020 - GENERELL INFORMASJON

Enheten

Organisasjonsnummer: 987 622 806
Organisasjonsform: Aksjeselskap
Foretaksnavn: RUUD INDUSTRIER AS
Forretningsadresse: Aspelundfarete 15
1392 VETTRE

Regnskapsår

Årsregnskapets periode: 01.01.2020 - 31.12.2020

Konsern

Morselskap i konsern: Nei

Regnskapsregler

Regler for små foretak benyttet: Ja
Benyttet ved utarbeidelsen av årsregnskapet til selskapet: Regnskapslovens alminnelige regler

Årsregnskapet fastsatt av kompetent organ

Bekreftet av representant for selskapet: Jan Morten Ruud
Dato for fastsettelse av årsregnskapet: 11.04.2021

Grunnlag for avgivelse

År 2020: Årsregnskapet er elektronisk innlevert
År 2019: Tall er hentet fra elektronisk innlevert årsregnskap fra 2020

Det er ikke krav til at årsregnskapet m.v. som sendes til Regnskapsregisteret er undertegnet. Kontrollen på at dette er utført ligger hos revisor/enhetens øverste organ. Sikkerheten ivaretas ved at innsender har rolle/rettighet for innsending av årsregnskapet via Altinn, og ved at det bekreftes at årsregnskapet er fastsatt av kompetent organ.

Brønnøysundregistrene, 12.06.2022



Resultatregnskap

Beløp i: NOK	Note	2020	2019
RESULTATREGNSKAP			
Inntekter			
Salgsinntekt		571 321	2 487 144
Annen driftsinntekt		7 560	128 400
Sum inntekter		578 881	2 615 544
Kostnader			
Endring i beholdning av varer under tilvirkning og ferdig tilvirkede varer		-23 292	
Varekostnad		204 291	1 830 346
Lønnskostnad	4	17 184	26 691
Avskrivning av driftsmidler og immaterielle eiendeler	3	163 630	184 617
Annen driftskostnad	4	261 280	344 862
Sum kostnader		623 094	2 386 516
Driftsresultat		-44 213	229 028
Finansinntekter og finanskostnader			
Annen renteinntekt		149	444
Annen finansinntekt		102 512	2 133
Sum finansinntekter		102 661	2 576
Annen rentekostnad		22 377	33 505
Annen finanskostnad			630
Sum finanskostnader		22 377	34 134
Netto finans		80 284	-31 558
Ordinært resultat før skattekostnad		36 071	197 470
Skattekostnad på ordinært resultat	5	-12 128	50 321
Ordinært resultat etter skattekostnad		48 199	147 149
Årsresultat	6	48 199	147 149
Årsresultat etter minoritetsinteresser		48 199	147 149



Resultatregnskap

Beløp i: NOK	Note	2020	2019
Totalresultat		48 199	147 149
Overføringer og disponeringer			
Ordinært utbytte			200 000
Avsatt til annen egenkapital		48 199	
Overført fra annen egenkapital			-52 851
Sum overføringer og disponeringer		48 199	147 149



Balanse

Beløp i: NOK	Note	2020	2019
BALANSE - EIENDELER			
Anleggsmidler			
Immaterielle eiendeler			
Utsatt skattefordel	5	245 752	233 624
Sum immaterielle eiendeler		245 752	233 624
Varige driftsmidler			
Driftsløsøre, inventar o.a. utstyr		565 472	729 102
Sum varige driftsmidler	3, 7	565 472	729 102
Finansielle anleggsmidler			
Investeringer i aksjer	8	3 399 031	3 176 123
Sum finansielle anleggsmidler		3 399 031	3 176 123
Sum anleggsmidler		4 210 255	4 138 849
Omløpsmidler			
Varer			
Sum varer	9	271 804	191 659
Fordringer			
Andre kortsiktige fordringer		145 150	143 624
Sum fordringer		145 150	143 624
Bankinnskudd, kontanter og lignende			
Bankinnskudd, kontanter o.l.		1 067 679	797 376
Sum bankinnskudd, kontanter og lignende		1 067 679	797 376
Sum omløpsmidler		1 484 633	1 132 659
SUM EIENDELER		5 694 888	5 271 508

BALANSE - EGENKAPITAL OG GJELD

Egenkapital



Balanse

Beløp i: NOK	Note	2020	2019
Innskutt egenkapital			
Aksjekapital	2	102 000	102 000
Overkurs		10 000	10 000
Sum innskutt egenkapital		112 000	112 000
Opptjent egenkapital			
Annen egenkapital		4 425 205	4 320 153
Sum opptjent egenkapital		4 425 205	4 320 153
Sum egenkapital	6	4 537 205	4 432 153
Gjeld			
Langsiktig gjeld			
Annen langsiktig gjeld			
Gjeld til kredittinstitusjoner	7	672 291	764 302
Sum annen langsiktig gjeld		672 291	764 302
Sum langsiktig gjeld		672 291	764 302
Kortsiktig gjeld			
Leverandørgjeld		17 170	129
Skyldig offentlige avgifter		9 861	12 990
Annen kortsiktig gjeld	4	458 361	61 934
Sum kortsiktig gjeld		485 391	75 053
Sum gjeld		1 157 683	839 355
SUM EGENKAPITAL OG GJELD		5 694 888	5 271 508



Brønnøysundregistrene

ÅRSREGNSKAP FOR REGNSKAPSÅRET 2020 - GENERELL INFORMASJON

Journalnummer: 2021 220012

Enheten

Organisasjonsnummer: 987 622 806
Organisasjonsform: Aksjeselskap
Foretaksnavn: RUUD INDUSTRIER AS
Forretningsadresse: Aspelundfaret 15
1392 VETTRE

Regnskapsår

Årsregnskapets periode: 01.01.2020 - 31.12.2020

Konsern

Morselskap i konsern: Nei

Regnskapsregler

Regler for små foretak benyttet: Ja
Benyttet ved utarbeidelsen av
årsregnskapet til selskapet: Regnskapslovens alminnelige regler

Årsregnskapet fastsatt av kompetent organ

Bekreftet av representant for selskapet: Jan Morten Ruud
Dato for fastsettelse av årsregnskapet: 11.04.2021

Revisjon

Årsregnskapet er utarbeidet av ekstern
autorisert regnskapsfører: Ja
Ekstern autorisert regnskapsfører har i
løpet av regnskapsåret bistått ved den
løpende regnskapsføringen eller utført
andre tjenester for selskapet enn å
utarbeide årsregnskapet: Ja

Grunnlag for avgivelse

År 2020: Årsregnskap er elektronisk innlevert.
År 2019: Tall er hentet fra elektronisk innlevert årsregnskap fra 2020.

Det er ikke krav til at årsregnskapet m.v. som sendes til Regnskapsregisteret er undertegnet. Kontrollen på at dette er utført ligger hos revisor/enhetens øverste organ. Sikkerheten ivaretas ved at innsender har rolle/rettighet for innsending av årsregnskapet via Altinn, og ved at det bekreftes at årsregnskapet er fastsatt av kompetent organ.

Brønnøysundregistrene, 08.05.2021

Brønnøysundregistrene
Postadresse: Postboks 900, 8910 Brønnøysund
Telefon: 75 00 75 00
E-post: firmapost@brreg.no Internett: www.brreg.no
Organisasjonsnummer: 974 760 673



Organisasjonsnr: 987 622 806
RUUD INDUSTRIER AS

RESULTATREGNSKAP

Beløp i: NOK	Note	2020	2019
RESULTATREGNSKAP			
Inntekter			
Salgsinntekt		571 321	2 487 144
Annen driftsinntekt		7 560	128 400
Sum inntekter		578 881	2 615 544
Kostnader			
Endring i beholdning av varer under tilvirkning og ferdig tilvirkede varer		-23 292	
Varekostnad		204 291	1 830 346
Lønnskostnad	4	17 184	26 691
Avskrivning av driftsmidler og immaterielle eiendeler	3	163 630	184 617
Annen driftskostnad	4	261 280	344 862
Sum kostnader		623 094	2 386 516
Driftsresultat		-44 213	229 028
Finansinntekter og finanskostnader			
Annen renteinntekt		149	444
Annen finansinntekt		102 512	2 133
Sum finansinntekter		102 661	2 576
Annen rentekostnad		22 377	33 505
Annen finanskostnad			630
Sum finanskostnader		22 377	34 134
Netto finans		80 284	-31 558
Ordinært resultat før skattekostnad			
Skattekostnad på ordinært resultat	5	-12 128	50 321
Ordinært resultat etter skattekostnad		48 199	147 149
Årsresultat	6	48 199	147 149
Årsresultat etter minoritetsinteresser		48 199	147 149
Totalresultat		48 199	147 149
Overføringer og disponeringer			
Ordinært utbytte			200 000



Avsatt til annen egenkapital	48 199	
Overført fra annen egenkapital		-52 851
Sum overføringer og disponeringer	48 199	147 149



Organisasjonsnr: 987 622 806
RUUD INDUSTRIER AS

BALANSE

Beløp i: NOK	Note	2020	2019
BALANSE - EIENDELER			
Anleggsmidler			
Immaterielle eiendeler			
Utsatt skattefordel	5	245 752	233 624
Sum immaterielle eiendeler		245 752	233 624
Varige driftsmidler			
Driftsløsøre, inventar o. a. utstyr			
Sum varige driftsmidler	3, 7	565 472	729 102
Finansielle anleggsmidler			
Investeringer i aksjer	8	3 399 031	3 176 123
Sum finansielle anleggsmidler		3 399 031	3 176 123
Sum anleggsmidler		4 210 255	4 138 849
Omløpsmidler			
Varer			
Sum varer	9	271 804	191 659
Fordringer			
Andre kortsiktige fordringer			
Sum fordringer		145 150	143 624
Bankinnskudd, kontanter og lignende			
Bankinnskudd, kontanter o. l.			
Sum bankinnskudd, kontanter og lignende		1 067 679	797 376
Sum omløpsmidler		1 484 633	1 132 659
SUM EIENDELER		5 694 888	5 271 508
BALANSE - EGENKAPITAL OG GJELD			
Egenkapital			
Innskutt egenkapital			
Aksjekapital	2	102 000	102 000
Overkurs		10 000	10 000
Sum innskutt egenkapital		112 000	112 000
Opptjent egenkapital			



Annen egenkapital		4 425 205	4 320 153
Sum opptjent egenkapital		4 425 205	4 320 153
Sum egenkapital	6	4 537 205	4 432 153
Gjeld			
Langsiktig gjeld			
Annen langsiktig gjeld			
Gjeld til			
kredittinstitusjoner	7	672 291	764 302
Sum annen langsiktig gjeld		672 291	764 302
Sum langsiktig gjeld		672 291	764 302
Kortsiktig gjeld			
Leverandørgjeld		17 170	129
Skyldig offentlige avgifter		9 861	12 990
Annen kortsiktig gjeld	4	458 361	61 934
Sum kortsiktig gjeld		485 391	75 053
Sum gjeld		1 157 683	839 355
SUM EGENKAPITAL OG GJELD		5 694 888	5 271 508



Organisasjonsnr: 987 622 806
RUUD INDUSTRIER AS

NOTEOPPLYSNINGER - SELSKAP - alle poster oppgitt i hele tall

Note

Regnskapsprinsipper

Note

Antall aksjer og aksjeeiere

<u>Aksjeklasse</u>	<u>Ant. aksjer</u>	<u>Pålydende</u>	<u>Bokført verdi</u>
Ordinære aksjer	102.00	1000.00	102000.00

<u>Aksjeeiere - fritekst</u>	<u>Antall</u>	<u>Eierandel</u>	<u>Aksjeklasse</u>
Jan Morten Ruud	102.00	100.00%	Ordinære aksjer

<u>Sum</u>	<u>Sum antall</u>	<u>Sum eierandel</u>
	102.00	100.00%

Note

Ytelser til ledende personer

Er det gitt ytelser til ledende person: Nei

Ytelser til daglig leder

<u>Ytelser</u>	<u>Lønn</u>	<u>Pensj.forpl.</u>	<u>Andre godtgj.</u>
----------------	-------------	---------------------	----------------------

Note

Antall årsverk i regnskapsåret

Virksomheten har hatt følgende antall årsverk:
0.00

Note

Lån og sikkerhetsstillelse til ledende personer og aksjeeiere

Er det gitt lån eller sikkerhetsstillelse til ledende personer: Nei



Til generalforsamlingen i Ruud Industrier AS

Uavhengig revisors beretning

Uttalelse om revisjonen av årsregnskapet

Konklusjon

Vi har revidert **Ruud Industrier AS'** årsregnskap som viser et overskudd på **NOK 48 199**. Årsregnskapet består av balanse per 31. desember 2020, resultatregnskap, for regnskapsåret avsluttet per denne datoen og noter til årsregnskapet, herunder et sammendrag av viktige regnskapsprinsipper.

Etter vår mening er det medfølgende årsregnskapet avgitt i samsvar med lov og forskrifter og gir et rettviseende bilde av selskapets finansielle stilling per 31. desember 2020, og av dets resultater for regnskapsåret avsluttet per denne datoen i samsvar med regnskapslovens regler og god regnskapsskikk i Norge.

Grunnlag for konklusjonen

Vi har gjennomført revisjonen i samsvar med lov, forskrift og god revisjonsskikk i Norge, herunder de internasjonale revisjonsstandardene International Standards on Auditing (ISA-ene). Våre oppgaver og plikter i henhold til disse standardene er beskrevet i Revisors oppgaver og plikter ved revisjon av årsregnskapet. Vi er uavhengige av selskapet slik det kreves i lov og forskrift, og har overholdt våre øvrige etiske forpliktelser i samsvar med disse kravene. Etter vår oppfatning er innhentet revisjonsbevis tilstrekkelig og hensiktsmessig som grunnlag for vår konklusjon.

Styrets ansvar for årsregnskapet

Styret (ledelsen) er ansvarlig for å utarbeide årsregnskapet i samsvar med lov og forskrifter, herunder for at det gir et rettviseende bilde i samsvar med regnskapslovens regler og god regnskapsskikk i Norge. Ledelsen er også ansvarlig for slik intern kontroll som den finner nødvendig for å kunne utarbeide et årsregnskap som ikke inneholder vesentlig feilinformasjon, verken som følge av misligheter eller utilsiktede feil.

Ved utarbeidelsen av årsregnskapet må ledelsen ta standpunkt til selskapets evne til fortsatt drift og opplyse om forhold av betydning for fortsatt drift. Forutsetningen om fortsatt drift skal legges til grunn for årsregnskapet så lenge det ikke er sannsynlig at virksomheten vil bli avvirket.

Revisors oppgaver og plikter ved revisjonen av årsregnskapet

Vårt mål er å oppnå betryggende sikkerhet for at årsregnskapet som helhet ikke inneholder vesentlig feilinformasjon, verken som følge av misligheter eller utilsiktede feil, og å avgi en revisjonsberetning som inneholder vår konklusjon. Betryggende sikkerhet er en høy grad av sikkerhet, men ingen garanti for at en revisjon utført i samsvar med lov, forskrift og god revisjonsskikk i Norge, herunder ISA-ene, alltid vil avdekke vesentlig feilinformasjon som eksisterer. Feilinformasjon kan oppstå som følge av misligheter eller utilsiktede feil. Feilinformasjon blir vurdert som vesentlig dersom den enkeltvis eller samlet med rimelighet kan forventes å påvirke økonomiske beslutninger som brukerne foretar basert på årsregnskapet.

Side 1 av 2

Adresse:
Postb. 1942 Vika
0125 Oslo

Besøksadresse:
Dronning Mauds gate 10
0250 Oslo

Telefon:
+47 2193 9300

E-post:
firma@partnerrevisjon.no

Nettside:
www.partnerrevisjon.no

MEDLEM AV DEN NORSKE REVISORFORENING.



Uavhengig revisors beretning for Ruud Industrier AS

Som del av en revisjon i samsvar med lov, forskrift og god revisjonsskikk i Norge, herunder ISA-ene, utøver vi profesjonelt skjønn og utviser profesjonell skepsis gjennom hele revisjonen. I tillegg:

- identifiserer og anslår vi risikoen for vesentlig feilinformasjon i årsregnskapet, enten det skyldes misligheter eller utilsiktede feil. Vi utformer og gjennomfører revisjonshandlinger for å håndtere slike risikoer, og innhenter revisjonsbevis som er tilstrekkelig og hensiktsmessig som grunnlag for vår konklusjon. Risikoen for at vesentlig feilinformasjon som følge av misligheter ikke blir avdekket, er høyere enn for feilinformasjon som skyldes utilsiktede feil, siden misligheter kan innebære samarbeid, forfalskning, bevisste utelatelser, uriktige fremstillinger eller overstyring av intern kontroll.
- opparbeider vi oss en forståelse av den interne kontroll som er relevant for revisjonen, for å utforme revisjonshandlinger som er hensiktsmessige etter omstendighetene, men ikke for å gi uttrykk for en mening om effektiviteten av selskapets interne kontroll.
- evaluerer vi om de anvendte regnskapsprinsippene er hensiktsmessige og om regnskapsestimatene og tilhørende noteopplysninger utarbeidet av ledelsen er rimelige.
- konkluderer vi på hensiktsmessigheten av ledelsens bruk av fortsatt drift-forutsetningen ved avleggelsen av årsregnskapet, basert på innhentede revisjonsbevis, og hvorvidt det foreligger vesentlig usikkerhet knyttet til hendelser eller forhold som kan skape tvil av betydning om selskapets evne til fortsatt drift. Dersom vi konkluderer med at det eksisterer vesentlig usikkerhet, kreves det at vi i revisjonsberetningen henleder oppmerksomheten på tilleggsopplysningene i årsregnskapet, eller, dersom slike tilleggsopplysninger ikke er tilstrekkelige, at vi modifiserer vår konklusjon om årsregnskapet. Våre konklusjoner er basert på revisjonsbevis innhentet inntil datoen for revisjonsberetningen. Etterfølgende hendelser eller forhold kan imidlertid medføre at selskapet ikke fortsetter driften.
- evaluerer vi den samlede presentasjonen, strukturen og innholdet i årsregnskapet, inkludert tilleggsopplysningene, og hvorvidt årsregnskapet gir uttrykk for de underliggende transaksjonene og hendelsene på en måte som gir et rettviseende bilde.

Vi kommuniserer med styret blant annet om det planlagte omfanget av revisjonen og til hvilken tid revisjonsarbeidet skal utføres. Vi utveksler også informasjon om forhold av betydning som vi har avdekket i løpet av revisjonen, herunder om eventuelle svakheter av betydning i den interne kontrollen.

Uttalelse om øvrige lovmessige krav

Konklusjon om registrering og dokumentasjon

Basert på vår revisjon av årsregnskapet som beskrevet ovenfor, og kontrollhandlinger vi har funnet nødvendig i henhold til internasjonal standard for attestasjonsoppdrag (ISAE) 3000 «Attestasjonsoppdrag som ikke er revisjon eller forenklet revisorkontroll av historisk finansiell informasjon», mener vi at ledelsen har oppfylt sin plikt til å sørge for ordentlig og oversiktlig registrering og dokumentasjon av selskapets regnskapsopplysninger i samsvar med lov og god bokføringsskikk i Norge.

Oslo, 19. april 2021

PARTNER REVISJON AS

Anne Gudrid Tomterstad
Statsautorisert revisor

Side 2 av 2

Adresse:
Postb. 1942 Vikå
0125 Oslo





Besøksadresse:
Dronning Mauds gate 10
0250 Oslo

Telefon:
+47 2193 9300

E-post:
firma@partnerrevisjon.no

Nettside:
www.partnerrevisjon.no

MEDLEM AV DEN NORSKE REVISORFORENING.

 Legally signed by
Jan Morten Ruud
12.04.2021 Legally signed by
Vilde Friis Ruud
12.04.2021 Legally signed by
Ganna Ruud
14.04.2021 Legally signed by
Snorre Ruud
16.04.2021

Resultatregnskap			
Ruud Industrier AS			
Driftsinntekter og driftskostnader	Note	2020	2019
Salgsinntekt		571 321	2 487 144
Annen driftsinntekt		7 560	128 400
Sum driftsinntekter		578 881	2 615 544
Varekostnad		204 291	1 830 346
End. beh. varer u.tilv. og ferdigvarer		-23 292	0
Lønnskostnad	4	17 184	26 691
Avskrivning av driftsmidler og immaterielle eiendeler	3	163 630	184 617
Annen driftskostnad	4	261 280	344 862
Sum driftskostnader		623 094	2 386 516
Driftsresultat		-44 213	229 028
Finansinntekter og finanskostnader			
Annen renteinntekt		149	444
Annen finansinntekt		102 512	2 133
Annen rentekostnad		22 377	33 505
Annen finanskostnad		0	630
Resultat av finansposter		80 284	-31 558
Ordinært resultat før skattekostnad		36 071	197 470
Skattekostnad på ordinært resultat	5	-12 128	50 321
Ordinært resultat		48 199	147 149
Årsresultat	6	48 199	147 149
Overføringer			
Tilleggsutbytte		0	200 000
Avsatt til annen egenkapital		48 199	0
Overført fra annen egenkapital		0	52 851
Sum overføringer		48 199	147 149

Ruud Industrier AS

Side 1



Balanse			
Ruud Industrier AS			
Eiendeler	Note	2020	2019
Anleggsmidler			
Utsatt skattefordel	5	245 752	233 624
Sum immaterielle eiendeler		<u>245 752</u>	<u>233 624</u>
Varige driftsmidler			
Driftsløsøre, inventar o.a. utstyr		565 472	729 102
Sum varige driftsmidler	3, 7	<u>565 472</u>	<u>729 102</u>
Finansielle driftsmidler			
Investeringer i aksjer	8	3 399 031	3 176 123
Sum finansielle anleggsmidler		<u>3 399 031</u>	<u>3 176 123</u>
Sum anleggsmidler		<u>4 210 255</u>	<u>4 138 849</u>
Omløpsmidler			
Lager av varer og annen beholdning	9	271 804	191 659
Fordringer			
Andre kortsiktige fordringer		145 150	143 624
Sum fordringer		<u>145 150</u>	<u>143 624</u>
Investeringer			
Bankinnskudd, kontanter o.l.		1 067 679	797 376
Sum omløpsmidler		<u>1 484 633</u>	<u>1 132 659</u>
Sum eiendeler		<u>5 694 888</u>	<u>5 271 508</u>
Ruud Industrier AS			Side 2



Balanse			
Ruud Industrier AS			
Egenkapital og gjeld	Note	2020	2019
Innskutt egenkapital			
Aksjekapital	2	102 000	102 000
Overkurs		10 000	10 000
Sum innskutt egenkapital		112 000	112 000
Opptjent egenkapital			
Annen egenkapital		4 425 205	4 320 153
Sum opptjent egenkapital		4 425 205	4 320 153
Sum egenkapital	6	4 537 205	4 432 153
Gjeld			
Gjeld til kredittinstitusjoner	7	672 291	764 302
Sum annen langsiktig gjeld		672 291	764 302
Kortsiktig gjeld			
Leverandørgjeld		17 170	129
Skyldig offentlige avgifter		9 861	12 990
Annen kortsiktig gjeld	4	458 361	61 934
Sum kortsiktig gjeld		485 391	75 053
Sum gjeld		1 157 683	839 355
Sum egenkapital og gjeld		5 694 888	5 271 508
Oslo, 11.04.2021 Styret i Ruud Industrier AS			
_____ Jan Morten Ruud Styrets leder		_____ Snorre Ruud styremedlem	
_____ Ganna Ruud styremedlem		_____ Vilde Friis Ruud styremedlem	
Ruud Industrier AS			Side 3



Regnskapsprinsipper

Årsregnskapet er satt opp i samsvar med regnskapsloven og NRS 8 - God regnskapsskikk for små foretak.

Driftsinntekter

Inntektsføring ved salg av varer skjer på leveringstidspunktet.

Skatt

Skattekostnaden i resultatregnskapet omfatter både periodens betalbare skatt og endring i utsatt skatt. Utsatt skatt er beregnet med 22 % på grunnlag av de midlertidige forskjeller som eksisterer mellom regnskapsmessige og skattemessige verdier, samt ligningsmessig underskudd til fremføring ved utgangen av regnskapsåret. Skatteøkende og skattereduserende midlertidige forskjeller som reverserer eller kan reverseres i samme periode er utlignet og nettoført.

Klassifisering og vurdering av anleggsmidler

Anleggsmidler omfatter eiendeler bestemt til varig eie og bruk. Anleggsmidler er vurdert til anskaffelseskost. Varige driftsmidler balanseføres og avskrives over driftsmidlets økonomiske levetid. Varige driftsmidler nedskrives til gjenvinnbart beløp ved verdifall som forventes ikke å være forbigående. Gjenvinnbart beløp er det høyeste av netto salgsverdi og verdi i bruk. Verdi i bruk er nåverdi av fremtidige kontantstrømmer knyttet til eiendelen. Nedskrivningen reverseres når grunnlaget for nedskrivningen ikke lenger er til stede.

Klassifisering og vurdering av omløpsmidler

Omløpsmidler og kortsiktig gjeld omfatter normalt poster som forfaller til betaling innen ett år etter balansedagen, samt poster som knytter seg til varekretsløpet. Omløpsmidler vurderes til laveste verdi av anskaffelseskost og virkelig verdi.

Varer

Varer er vurdert til det laveste av anskaffelseskost og netto salgsverdi.

Fordringer

Kundefordringer og andre fordringer oppføres til pålydende etter fradrag for avsetning til forventet tap. Avsetning til tap gjøres på grunnlag av en individuell vurdering av de enkelte fordringene.



Note 2 Aksjonærer

Aksjekapitalen i Ruud Industrier AS pr. 31.12 består av:

	Antall	Pålydende	Bokført
Ordinære aksjer	102	1 000,0	102 000
Sum	102		102 000

Eierstruktur

Aksjonærer i % pr. 31.12:

	Ordinære	Eierandel	Stemmeandel
Jan Morten Ruud	102	100,0	100,0

Aksjer og opsjoner eiet av medlemmer i styret og daglig leder:

Navn	Verv	Ordinære
Jan Morten Ruud	Styrets leder	102
Totalt antall aksjer		102

Note 3 Anleggsmidler

	Maskiner og anlegg	Driftsløsøre, inventar ol.	Sum
Anskaffelseskost pr. 01.01.20	1 338 550	24 369	1 362 919
= Anskaffelseskost 31.12.20	1 338 550	24 369	1 362 919
Akkumulerte avskrivninger 31.12.20	789 047	8 400	797 447
= Bokført verdi 31.12.20	549 503	15 969	565 472
Årets ordinære avskrivninger	160 830	2 800	163 630
Økonomisk levetid	5 år	5 år	
Avskrivningsplan	Lineær	Lineær	

Note 4 Lønnskostnader og ytelser, godtgjørelser til daglig leder, styret og revisor

Lønnskostnader	2020	2019
Arbeidsgiveravgift	17 184	19 364
Andre ytelser	0	7 327
Sum	17 184	26 691

Selskapet har i 2020 sysselsatt 0 årsverk. Styreleder får dekket fri bil med verdi i 2020 på kr 127 944.

Selskapet har en gjeld til styreleder på kr 458 361.

Pensjonsforpliktelser

Selskapet er ikke pliktig til å ha tjenstepensjonsordning etter lov om obligatorisk tjenstepensjon.

Revisor



Kostnadsført revisjonshonorar for 2020 utgjør kr 33 000, hvorav kr 8 500 er honorar for andre tjenester. Beløpene er eksklusive merverdiavgift.

Note 5 Skatt

Årets skattekostnad	2020	2019
Resultatført skatt på ordinært resultat:		
Betalbar skatt	0	0
Endring i utsatt skattefordel	-12 128	50 321
Skattekostnad ordinært resultat	-12 128	50 321
Skattepliktig inntekt:		
Ordinært resultat før skatt	36 071	197 470
Permanente forskjeller	-91 201	31 262
Endring i midlertidige forskjeller	88 677	-544 229
Anvendelse av fremførbart underskudd	-33 547	0
Skattepliktig inntekt	0	-315 497
Betalbar skatt i balansen:		
Betalbar skatt på årets resultat	0	0
Sum betalbar skatt i balansen	0	0

Skatteeffekten av midlertidige forskjeller og underskudd til fremføring som har gitt opphav til utsatt skatt og utsatte skattefordeler, spesifisert på typer av midlertidige forskjeller

	2020	2019	Endring
Varige driftsmidler	202 851	275 825	72 975
Gevinst – og tapskonto	62 807	78 509	15 702
Sum	265 658	354 334	88 677
Akkumulert fremførbart underskudd	-1 382 714	-1 416 260	-33 547
Grunnlag for utsatt skattefordel	-1 117 056	-1 061 926	55 130
Utsatt skattefordel (22 %)	-245 752	-233 624	12 129

Note 6 Egenkapital

	Aksjekapital	Overkurs	Annen egenkapital	Sum egenkapital
Egenkapital Pr. 01.01.2020	102 000	10 000	4 320 153	4 432 153
Korreksjon av inngående balanse			56 853	56 853
Årets resultat			48 199	48 199
Pr. 31.12.2020	102 000	10 000	4 425 205	4 537 205



Note 7 Pantstillelser og garantier

	31.12.2020	31.12.2019
Pantsikret gjeld, pantstillelser og garantier		
Langsiktig gjeld til kredittinstitusjoner	672 291	764 302
Sum	672 291	764 302
Regnskapsført verdi av pantsikrede eiendeler		
Transportmidler	549 503	710 333
Sum	549 503	710 333

Note 8 Verdipapirer

	Eier- andel	Anskaffelses kost	Balanseført verdi
Anleggsmidler			
Analysys Mason LTD		3 138 783	3 138 783
Folkefinans AS		155 173	155 173
Happywatts AS		833	833
Viken Corporate Finance AS		104 242	104 242
Sum		3 399 031	3 399 031

Note 9 Varer

	2020
Ferdigvarer	271 804
Sum netto varelager	271 804

Varelageret er justert for ukurante varer