



ÅRSREGNSKAPET FOR REGNSKAPSÅRET 2024 - GENERELL INFORMASJON

Enheten

Organisasjonsnummer: 998 611 083
Organisasjonsform: Aksjeselskap
Foretaksnavn: ODESSA AS
Forretningsadresse: Snarøyveien 117A
1367 SNARØYA

Regnskapsår

Årsregnskapets periode: 01.01.2024 - 31.12.2024

Konsern

Morselskap i konsern: Nei

Regnskapsregler

Regler for små foretak benyttet: Ja
Benyttet ved utarbeidelsen av årsregnskapet til selskapet: Regnskapslovens alminnelige regler

Årsregnskapet fastsatt av kompetent organ

Bekreftet av representant for selskapet: Elizabeth Günther
Dato for fastsettelse av årsregnskapet: 11.06.2025

Grunnlag for avgivelse

År 2024: Årsregnskapet er elektronisk innlevert
År 2023: Tall er hentet fra elektronisk innlevert årsregnskap fra 2024

Det er ikke krav til at årsregnskapet m.v. som sendes til Regnskapsregisteret er undertegnet. Kontrollen på at dette er utført ligger hos revisor/enhetens øverste organ. Sikkerheten ivaretas ved at innsender har rolle/rettighet for innsending av årsregnskapet via Altinn, og ved at det bekreftes at årsregnskapet er fastsatt av kompetent organ.

Brønnøysundregistrene, 20.06.2025



Resultatregnskap

Beløp i: NOK	Note	2024	2023
RESULTATREGNSKAP			
Inntekter			
Salgsinntekt		128 559	39 349
Annen driftsinntekt		461 115	266 326
Sum inntekter		589 674	305 675
Kostnader			
Varekostnad			8 014
Lønnskostnad	1	52 461	41 700
Avskrivning av driftsmidler og immaterielle eiendeler	2	301 640	350 564
Annen driftskostnad		705 277	923 501
Sum kostnader		1 059 378	1 323 779
Driftsresultat		-469 704	-1 018 104
Finansinntekter og finanskostnader			
Renteinntekt fra foretak i samme konsern		50 264	
Annen renteinntekt		686 299	362 208
Annen finansinntekt	3	3 062 237	944 982
Sum finansinntekter		3 798 801	1 307 189
Annen rentekostnad		1 205	595 266
Annen finanskostnad	3	14 381	11 187
Sum finanskostnader		15 586	606 453
Netto finans		3 783 215	700 737
Resultat før skattekostnad		3 313 511	-317 367
Skattekostnad på resultat	4		100 131
Årsresultat	5	3 313 511	-417 498
Årsresultat etter minoritetsinteresser		3 313 511	-417 498
Totalresultat		3 313 511	-417 498



Resultatregnskap

Beløp i: NOK	Note	2024	2023
Overføringer og disponeringer			
Avsatt til annen egenkapital		3 313 511	
Overført fra annen egenkapital			-417 498
Sum overføringer og disponeringer		3 313 511	-417 498



Balanse

Beløp i: NOK	Note	2024	2023
BALANSE - EIENDELER			
Anleggsmidler			
Immaterielle eiendeler			
Utsatt skattefordel	4		
Varige driftsmidler			
Tomter, bygninger o.a. fast eiendom		7 002 661	7 002 661
Driftsløsøre, inventar o.a. utstyr	2	425 414	838 939
Sum varige driftsmidler		7 428 075	7 841 600
Finansielle anleggsmidler			
Lån til foretak i samme konsern	6		
Lån til tilknyttet selskap og felles kontrollert virksomhet	6		
Andre langsiktige fordringer	6	2 434 821	
Sum finansielle anleggsmidler		2 434 821	
Sum anleggsmidler		9 862 895	7 841 600
Omløpsmidler			
Varer			
Sum varer		697 336	
Fordringer			
Kundefordringer		44 253	83 601
Andre kortsiktige fordringer		38 545	6 911
Sum fordringer		82 798	90 512
Investeringer			
Markedsbaserte aksjer	3	21 288 545	17 187 135
Markedsbaserte obligasjoner	3		
Andre markedsbaserte finansielle instrumenter	3		
Sum investeringer		21 288 545	17 187 135
Bankinnskudd, kontanter og lignende			
Bankinnskudd, kontanter o.l.		1 867 455	15 545 568
Sum bankinnskudd, kontanter og lignende		1 867 455	15 545 568



Balanse

Beløp i: NOK	Note	2024	2023
Sum omløpsmidler		23 936 134	32 823 215
SUM EIENDELER		33 799 030	40 664 814
BALANSE - EGENKAPITAL OG GJELD			
Egenkapital			
Innskutt egenkapital			
Aksjekapital	7	250 000	250 000
Beholdning av egne aksjer	7		
Overkurs		11 476 010	11 476 010
Annen innskutt egenkapital		-8 485	-8 485
Sum innskutt egenkapital		11 717 525	11 717 525
Opptjent egenkapital			
Annen egenkapital	8	21 864 783	28 551 272
Sum opptjent egenkapital		21 864 783	28 551 272
Sum egenkapital	5	33 582 308	40 268 797
Gjeld			
Langsiktig gjeld			
Utsatt skatt	4		
Annen langsiktig gjeld			
Sum langsiktig gjeld		0	0
Kortsiktig gjeld			
Leverandørgjeld		13 375	171 719
Betalbar skatt	4		
Skyldig offentlige avgifter		24 282	18 197
Annen kortsiktig gjeld		179 066	206 102
Sum kortsiktig gjeld		216 722	396 018
Sum gjeld		216 722	396 018



Balanse

Beløp i: NOK	Note	2024	2023
SUM EGENKAPITAL OG GJELD		33 799 030	40 664 814



Brønnøysundregistrene

ÅRSREGNSKAP FOR REGNSKAPSÅRET 2024 - GENERELL INFORMASJON

Journalnummer: 2025 536419

Enheten

Organisasjonsnummer: 998 611 083
Organisasjonsform: Aksjeselskap
Foretaksnavn: ODESSA AS
Forretningsadresse: Snarøyveien 117A
1367 SNARØYA

Regnskapsår

Årsregnskapets periode: 01.01.2024 - 31.12.2024

Konsern

Morselskap i konsern: Nei

Regnskapsregler

Regler for små foretak benyttet: Ja
Benyttet ved utarbeidelsen av
årsregnskapet til selskapet: Regnskapslovens alminnelige regler

Årsregnskapet fastsatt av kompetent organ

Bekreftet av representant for selskapet: Elizabeth Günther
Dato for fastsettelse av årsregnskapet: 11.06.2025

Grunnlag for avgivelse

År 2024: Årsregnskap er elektronisk innlevert.
År 2023: Tall er hentet fra elektronisk innlevert årsregnskap fra 2024.

Det er ikke krav til at årsregnskapet m.v. som sendes til Regnskapsregisteret er undertegnet. Kontrollen på at dette er utført ligger hos revisor/enhetens øverste organ. Sikkerheten ivaretas ved at innsender har rolle/rettighet for innsending av årsregnskapet via Altinn, og ved at det bekreftes at årsregnskapet er fastsatt av kompetent organ.

Brønnøysundregistrene, 18.06.2025



Organisasjonsnr: 998 611 083
ODESSA AS

RESULTATREGNSKAP

Beløp i: NOK	Note	2024	2023
RESULTATREGNSKAP			
Inntekter			
Salgsinntekt		128 559	39 349
Annen driftsinntekt		461 115	266 326
Sum inntekter		589 674	305 675
Kostnader			
Varekostnad			8 014
Lønnskostnad	1	52 461	41 700
Avskrivning av driftsmidler og immaterielle eiendeler	2	301 640	350 564
Annen driftskostnad		705 277	923 501
Sum kostnader		1 059 378	1 323 779
Driftsresultat		-469 704	-1 018 104
Finansinntekter og finanskostnader			
Renteinntekt fra foretak i samme konsern		50 264	
Annen renteinntekt		686 299	362 208
Annen finansinntekt	3	3 062 237	944 982
Sum finansinntekter		3 798 801	1 307 189
Annen rentekostnad		1 205	595 266
Annen finanskostnad	3	14 381	11 187
Sum finanskostnader		15 586	606 453
Netto finans		3 783 215	700 737
Resultat før skattekostnad		3 313 511	-317 367
Skattekostnad på resultat	4		100 131
Årsresultat	5	3 313 511	-417 498
Årsresultat etter minoritetsinteresser		3 313 511	-417 498
Totalresultat		3 313 511	-417 498
Overføringer og disponeringer			
Avsatt til annen egenkapital		3 313 511	
Overført fra annen egenkapital			-417 498
Sum overføringer og disponeringer		3 313 511	-417 498





Organisasjonsnr: 998 611 083
ODESSA AS

BALANSE

Beløp i: NOK	Note	2024	2023			
BALANSE - EIENDELER						
Anleggsmidler						
Immaterielle eiendeler						
Utsatt skattefordel	4					
Varige driftsmidler						
Tomter, bygninger o.a. fast eiendom				7 002 661	7 002 661	
Driftsløsøre, inventar o. a. utstyr				2	425 414	838 939
Sum varige driftsmidler					7 428 075	7 841 600
Finansielle anleggsmidler						
Lån til foretak i samme konsern				6		
Lån til tilknyttet selskap og felles kontrollert virksomhet				6		
Andre langsiktige fordringer				6	2 434 821	
Sum finansielle anleggsmidler					2 434 821	
Sum anleggsmidler					9 862 895	7 841 600
Omløpsmidler						
Varer						
Sum varer					697 336	
Fordringer						
Kundefordringer					44 253	83 601
Andre kortsiktige fordringer					38 545	6 911
Sum fordringer					82 798	90 512
Investeringer						
Markedsbaserte aksjer				3	21 288 545	17 187 135
Markedsbaserte obligasjoner				3		
Andre markedsbaserte finansielle instrumenter				3		
Sum investeringer					21 288 545	17 187 135
Bankinnskudd, kontanter og lignende						
Bankinnskudd, kontanter o. l.					1 867 455	15 545 568
Sum bankinnskudd, kontanter og lignende					1 867 455	15 545 568



Sum omløpsmidler		23 936 134	32 823 215
SUM EIENDELER		33 799 030	40 664 814
BALANSE - EGENKAPITAL OG GJELD			
Egenkapital			
Innskutt egenkapital			
Aksjekapital	7	250 000	250 000
Beholdning av egne aksjer	7		
Overkurs		11 476 010	11 476 010
Annen innskutt egenkapital		-8 485	-8 485
Sum innskutt egenkapital		11 717 525	11 717 525
Opptjent egenkapital			
Annen egenkapital	8	21 864 783	28 551 272
Sum opptjent egenkapital		21 864 783	28 551 272
Sum egenkapital	5	33 582 308	40 268 797
Gjeld			
Langsiktig gjeld			
Utsatt skatt	4		
Annen langsiktig gjeld			
Sum langsiktig gjeld		0	0
Kortsiktig gjeld			
Leverandørgjeld		13 375	171 719
Betalbar skatt	4		
Skyldig offentlige avgifter		24 282	18 197
Annen kortsiktig gjeld		179 066	206 102
Sum kortsiktig gjeld		216 722	396 018
Sum gjeld		216 722	396 018
SUM EGENKAPITAL OG GJELD		33 799 030	40 664 814



Organisasjonsnr: 998 611 083
ODESSA AS

NOTEOPPLYSNINGER - SELSKAP - alle poster oppgitt i hele tall

Note

1

Antall årsverk i regnskapsåret
0.00

Sum Beløp

Balanseført verdi 31.12. Varige driftsmidler Immaterielle eiend.

Konsernregnskap

Morselskapet sitt navn

Forretningskontor for morselskapet

Begrunnelse for at datterselskap er utelatt fra konsolideringen

Samlet beløp - tilknyttet selskap Årets Fjorårets

Samlet beløp - foretak i samme konsern Årets Fjorårets

Samlet beløp - foretak i samme konsern Årets Fjorårets

Samlet beløp - felles kontrollert virksomhet Årets Fjorårets

Pantstillelse Beløp

Beholdning av egne aksjer Antall Pålydende Andel av aksjek.



Årsregnskap 2024 Odessa AS

**Resultatregnskap
Balanse
Noter til regnskapet**


Org.nr.: 998 611 083




Odessa AS			
Resultatregnskap			
Driftsinntekter og driftskostnader	Note	2024	2023
Salgsinntekt		128 559	39 349
Annen driftsinntekt		461 115	266 326
Sum driftsinntekter		589 674	305 675
Varekostnad		0	8 014
Lønnskostnad	1	52 461	41 700
Avskrivning av driftsmidler og immaterielle eiendeler	2	301 640	350 564
Annen driftskostnad		705 277	923 501
Sum driftskostnader		1 059 378	1 323 779
Driftsresultat		-469 704	-1 018 104
Finansinntekter og finanskostnader			
Renteinntekt fra foretak i samme konsern		50 264	0
Annen renteinntekt		686 299	362 208
Annen finansinntekt	3	3 062 237	944 982
Annen rentekostnad		1 205	595 266
Annen finanskostnad	3	14 381	11 187
Resultat av finansposter		3 783 215	700 737
Resultat før skattekostnad		3 313 511	-317 367
Skattekostnad på resultat	4	0	100 131
Årsresultat	5	3 313 511	-417 498
Overføringer			
Avsatt til annen egenkapital		3 313 511	0
Overført fra annen egenkapital		0	417 498
Sum overføringer		3 313 511	-417 498



Odessa AS			
Balanse			
Eiendeler	Note	2024	2023
Anleggsmidler			
Immaterielle eiendeler			
Varige driftsmidler			
Tomter, bygninger o.a. fast eiendom		7 002 661	7 002 661
Driftsløsøre, inventar o.a. utstyr	2	425 414	838 939
Sum varige driftsmidler		7 428 075	7 841 600
Finansielle anleggsmidler			
Andre langsiktige fordringer	6	2 434 821	0
Sum finansielle anleggsmidler		2 434 821	0
Sum anleggsmidler		9 862 895	7 841 600
Omløpsmidler			
Lager av varer og annen beholdning		697 336	0
Fordringer			
Kundefordringer		44 253	83 601
Andre kortsiktige fordringer		38 545	6 911
Sum fordringer		82 798	90 512
Investeringer			
Markedsbaserte aksjer	3	21 288 545	17 187 135
Sum investeringer		21 288 545	17 187 135
Bankinnskudd, kontanter o.l.		1 867 455	15 545 568
Sum omløpsmidler		23 936 134	32 823 215
Sum eiendeler		33 799 030	40 664 814
Odessa AS			Side 3



Odessa AS			
Balanse			
Egenkapital og gjeld	Note	2024	2023
Egenkapital			
Innskutt egenkapital			
Aksjekapital	7	250 000	250 000
Overkurs		11 476 010	11 476 010
Annen innskutt egenkapital		-8 485	-8 485
Sum innskutt egenkapital		11 717 525	11 717 525
Opptjent egenkapital			
Annen egenkapital	8	21 864 783	28 551 272
Sum opptjent egenkapital		21 864 783	28 551 272
Sum egenkapital	5	33 582 308	40 268 797
Gjeld			
Avsetning for forpliktelser			
Annen langsiktig gjeld			
Kortsiktig gjeld			
Leverandørgjeld		13 375	171 719
Skyldig offentlige avgifter		24 282	18 197
Annen kortsiktig gjeld		179 066	206 102
Sum kortsiktig gjeld		216 722	396 018
Sum gjeld		216 722	396 018
Sum egenkapital og gjeld		33 799 030	40 664 814
Styret i Odessa AS			
_____ Elizabeth Günther styreleder/daglig leder			
Odessa AS			Side 4



Regnskapsprinsipper

Årsregnskapet er satt opp i samsvar med regnskapsloven og NRS 8 - God regnskapsskikk for små foretak.

Valuta

Pengeposter i utenlandsk valuta vurderes iht. kursen ved regnskapsårets slutt.

Driftsinntekter

Inntektsføring ved salg av varer skjer på leveringstidspunktet. Tjenester inntektsføres etter hvert som de leveres.

Skatt

Skattekostnaden i resultatregnskapet omfatter både periodens betalbare skatt og endring i utsatt skatt. Utsatt skatt er beregnet med 22 % på grunnlag av de midlertidige forskjeller som eksisterer mellom regnskapsmessige og skattemessige verdier, samt ligningsmessig underskudd til fremføring ved utgangen av regnskapsåret. Skatteøkende og skattereduserende midlertidige forskjeller som reverserer eller kan reverseres i samme periode er utlignet og nettoført.

Klassifisering og vurdering av anleggsmidler

Anleggsmidler omfatter eiendeler bestemt til varig eie og bruk. Anleggsmidler er vurdert til anskaffelseskost. Varige driftsmidler balanseføres og avskrives over driftsmidlets økonomiske levetid. Avskrivningsperioden for fast eiendom anskaffet etter 2009 er dekomponert i en del som gjelder råbygget og en del som gjelder faste tekniske installasjoner. Varige driftsmidler nedskrives til gjenvinnbart beløp ved verdifall som forventes ikke å være forbigående. Gjenvinnbart beløp er det høyeste av netto salgsverdi og verdi i bruk. Verdi i bruk er nåverdi av fremtidige kontantstrømmer knyttet til eiendelen. Nedskrivningen reverseres når grunnlaget for nedskrivningen ikke lenger er til stede.

Klassifisering og vurdering av omløpsmidler

Omløpsmidler og kortsiktig gjeld omfatter normalt poster som forfaller til betaling innen ett år etter balansedagen, samt poster som knytter seg til varekretsløpet. Omløpsmidler vurderes til laveste verdi av anskaffelseskost og virkelig verdi.

Varer

Varer er vurdert til det laveste av anskaffelseskost og netto salgsverdi.

Fordringer

Kundefordringer og andre fordringer oppføres til pålydende etter fradrag for avsetning til forventet tap. Avsetning til tap gjøres på grunnlag av en individuell vurdering av de enkelte fordringene.

Note 1 Lønnskostnader og antall årsverk

Lønnskostnader

	2024	2023
Lønninger	28 179	25 772
Arbeidsgiveravgift	24 282	15 928
Sum	52 461	41 700

Selskapet har i 2024 sysselsatt 0 årsverk.



Note 2 Anleggsmidler

	Driftsløsøre, inventar ol.
Anskaffelseskost pr. 01.01.24	1 668 022
- Avgang i året	959 000
= Anskaffelseskost 31.12.24	709 022
Akkumulerte avskrivninger 31.12.24	283 608
= Bokført verdi 31.12.24	425 414
Årets ordinære avskrivninger	301 640
Økonomisk levetid	5 år

Note 3 Markedsbaserte verdipapirer

	Anskaffelses kost	Balanseført verdi	Markeds verdi
Omløpsmidler			
Alfred Berg Global	3 000 000	3 000 000	3 085 789
DnB Bioteknologi	2 000 000	2 000 000	2 059 653
DnB Fund Disruptive Opp	500 000	500 000	587 360
DnB Health Care	4 000 000	4 000 000	4 041 435
DnB Teknologi A	5 000 000	5 000 000	5 222 457
DnB USA Indeks A	5 000 000	5 000 000	5 130 818
Franklin Biotechnology Discv A	500 000	500 000	492 267
Kongsberg Gruppen ASA	192 627	192 627	512 000
Nordnet Teknologi Indeks	1 095 922	1 095 922	1 157 682
Sum	21 288 549	21 288 549	22 289 461
Sum verdipapirer	21 288 549	21 288 549	22 289 461



Note 4 Skatt

Årets skattekostnad	2024	2023
Resultatført skatt på ordinært resultat:		
Betalbar skatt	0	0
Endring i utsatt skattefordel	0	100 131
Skattekostnad ordinært resultat	0	100 131
Skattepliktig inntekt:		
Resultat før skatt	3 313 511	-317 367
Permanente forskjeller	-2 535 335	0
Endring i midlertidige forskjeller	128 429	0
Anvendelse av fremførbart underskudd	-906 604	0
Skattepliktig inntekt	0	-317 367
Betalbar skatt i balansen:		
Betalbar skatt på årets resultat	0	0
Sum betalbar skatt i balansen	0	0


Skatteeffekten av midlertidige forskjeller og underskudd til fremføring som har gitt opphav til utsatt skatt og utsatte skattefordeler, spesifisert på typer av midlertidige forskjeller

	2024	2023	Endring
Varige driftsmidler	-289 538	-161 109	128 429
Fordringer	-177 011	-177 011	0
Sum	-466 549	-338 120	128 429
Aksjer og andre verdipapirer	-61 760	-398 108	-336 349
Akkumulert fremførbart underskudd	-891 128	-1 797 732	-906 604
Inngår ikke i beregningen av utsatt skatt	1 419 436	2 533 960	1 114 524
Utsatt skattefordel (22 %)	0	0	0

I henhold til God regnskapsskikk for små foretak balanseføres ikke utsatt skattefordel.

Note 5 Egenkapital

	Aksjekapital	Overkurs	Annen Innskutt egenkapital	Annen egenkapital	Sum egenkapital
Pr. 31.12.2023	250 000	11 476 010	-8 485	28 551 272	40 268 797
Årets resultat				3 313 511	3 313 511
Tilleggsutbytte				-10 000 000	-10 000 000
Pr 31.12.2024	250 000	11 476 010	-8 485	21 864 783	33 582 308



Note 6 Fordringer med forfall senere enn ett år

	2024	2023
Andre fordringer (anleggsmidler)	2 434 821	0
Sum langsiktige fordringer	2 434 821	0

Selskapet har gitt et lån til søsterselskapet Biotic AS med kr 2 434 821 pr 31.12.2024. Lånet skal nedbetales løpende over 10 år med en rente på 5%. Siste avdrag betales i august 2034.

Note 7 Aksjonærer

Aksjekapitalen i Odessa AS pr. 31.12 består av følgende aksjeklasser:

	Antall	Pålydende	Bokført
A-aksjer	100	500,0	50 000
B-aksjer	400	500,0	200 000
Sum	500		250 000

Eierstruktur

De største aksjonærene i % pr. 31.12 var:

	A-aksjer	B-aksjer	Sum	Eierandel
Espen Günther		200	200	40,0
Morten Günther		200	200	40,0
Elizabeth Günther	100		100	20,0
Totalt antall aksjer	100	400	500	100,0

Aksjer eiet av medlemmer i styret og daglig leder:

Navn	Verv	A-aksjer	B-aksjer
Elizabeth Günther	styreleder/daglig leder	100	0
Totalt antall aksjer		100	0

Note 8 Fortsatt drift

Styret vurderer at forutsetningene for fortsatt drift er til stede og legger det til grunn for sin virksomhet.



INSIGNIS

Til generalforsamlingen i Odessa AS

Uavhengig revisors beretning

Konklusjon

Vi har revidert Odessa AS sitt årsregnskap som viser et overskudd på kr 3 313 511. Årsregnskapet består av balanse per 31. desember 2024, resultatregnskap for regnskapsåret avsluttet per denne datoen og noter til årsregnskapet, herunder et sammendrag av viktige regnskapsprinsipper.

Etter vår mening

- oppfyller årsregnskapet gjeldende lovkrav, og
- gir årsregnskapet et rettviseende bilde av selskapets finansielle stilling per 31. desember 2024 og av dets resultat for regnskapsåret avsluttet per denne datoen i samsvar med regnskapslovens regler og god regnskapsskikk i Norge.

Grunnlag for konklusjonen

Vi har gjennomført revisjonen i samsvar med de internasjonale revisjonsstandardene International Standards on Auditing (ISA-ene). Våre oppgaver og plikter i henhold til disse standardene er beskrevet nedenfor under "Revisors oppgaver og plikter ved revisjonen av årsregnskapet". Vi er uavhengige av selskapet slik det kreves i lov, forskrift og International Code of Ethics for Professional Accountants (inkludert internasjonale uavhengighetsstandarder) utstedt av the International Ethics Standards Board for Accountants (IESBA-reglene), og vi har overholdt våre øvrige etiske forpliktelser i samsvar med disse kravene. Innhentet revisjonsbevis er etter vår vurdering tilstrekkelig og hensiktsmessig som grunnlag for vår konklusjon.

Ledelsens ansvar for årsregnskapet

Ledelsen (styret og daglig leder) er ansvarlig for å utarbeide årsregnskapet og for at det gir et rettviseende bilde i samsvar med regnskapslovens regler og god regnskapsskikk i Norge. Ledelsen er også ansvarlig for slik intern kontroll som den finner nødvendig for å kunne utarbeide et årsregnskap som ikke inneholder vesentlig feilinformasjon, verken som følge av misligheter eller utilsiktede feil.

Ved utarbeidelsen av årsregnskapet må ledelsen ta standpunkt til selskapets evne til fortsatt drift og opplyse om forhold av betydning for fortsatt drift. Forutsetningen om fortsatt drift skal legges til grunn for årsregnskapet så lenge det ikke er sannsynlig at virksomheten vil bli avviklet.

INSIGNIS AS

Adresse: Sandakerveien 138, 0484 Oslo

Org.nr. 917 835 810 MVA, Foretaksregisteret

www.insignis.no



INSIGNIS

Revisors oppgaver og plikter ved revisjonen av årsregnskapet

Vårt mål er å oppnå betryggende sikkerhet for at årsregnskapet som helhet ikke inneholder vesentlig feilinformasjon, verken som følge av misligheter eller utilsiktede feil, og å avgi en revisjonsberetning som inneholder vår konklusjon. Betryggende sikkerhet er en høy grad av sikkerhet, men ingen garanti for at en revisjon utført i samsvar med ISA-ene, alltid vil avdekke vesentlig feilinformasjon som eksisterer. Feilinformasjon kan oppstå som følge av misligheter eller utilsiktede feil. Feilinformasjon blir vurdert som vesentlig dersom den enkeltvis eller samlet med rimelighet kan forventes å påvirke økonomiske beslutninger som brukerne foretar basert på årsregnskapet.

For videre beskrivelse av revisors oppgaver og plikter vises det til:
<https://revisorforeningen.no/revisjonsberetninger>

Oslo, 11. juni 2025

Insignis AS

Stein Håkon Vatle
statsautorisert revisor