



## ÅRSREGNSKAPET FOR REGNSKAPSÅRET 2020 - GENERELL INFORMASJON

### Enheten

Organisasjonsnummer: 997 901 525  
Organisasjonsform: Aksjeselskap  
Foretaksnavn: WEMA LEKER AS  
Forretningsadresse: c/o Terje Larsen  
Oterlia 4  
4956 RISØR

### Regnskapsår

Årsregnskapets periode: 01.01.2020 - 31.12.2020

### Konsern

Morselskap i konsern: Nei

### Regnskapsregler

Regler for små foretak benyttet: Ja  
Benyttet ved utarbeidelsen av årsregnskapet til selskapet: Regnskapslovens alminnelige regler

### Årsregnskapet fastsatt av kompetent organ

Bekreftet av representant for selskapet: Terje Larsen  
Dato for fastsettelse av årsregnskapet: 25.06.2021

### Grunnlag for avgivelse

År 2020: Årsregnskapet er elektronisk innlevert  
År 2019: Tall er hentet fra elektronisk innlevert årsregnskap fra 2020

*Det er ikke krav til at årsregnskapet m.v. som sendes til Regnskapsregisteret er undertegnet. Kontrollen på at dette er utført ligger hos revisor/enhetens øverste organ. Sikkerheten ivaretas ved at innsender har rolle/rettighet for innsending av årsregnskapet via Altinn, og ved at det bekreftes at årsregnskapet er fastsatt av kompetent organ.*

Brønnøysundregistrene, 01.03.2022



## Resultatregnskap

Beløp i: NOK	Note	2020	2019
<b>RESULTATREGNSKAP</b>			
<b>Inntekter</b>			
Salgsinntekt		2 225 854	2 932 502
Annen driftsinntekt		3 839	
<b>Sum inntekter</b>		<b>2 229 693</b>	<b>2 932 502</b>
<b>Kostnader</b>			
Varekostnad		1 509 677	1 710 445
Lønnskostnad	1	571 315	947 321
Avskrivning av driftsmidler og immaterielle eiendeler	2		37 200
Annen driftskostnad	1	564 663	373 479
<b>Sum kostnader</b>		<b>2 645 655</b>	<b>3 068 446</b>
<b>Driftsresultat</b>		<b>-415 962</b>	<b>-135 944</b>
<b>Finansinntekter og finanskostnader</b>			
Annen renteinntekt		169	265
<b>Sum finansinntekter</b>		<b>169</b>	<b>265</b>
Annen rentekostnad		66 296	69 723
Annen finanskostnad		3 012	13 000
<b>Sum finanskostnader</b>		<b>69 308</b>	<b>82 723</b>
<b>Netto finans</b>		<b>-69 139</b>	<b>-82 458</b>
<b>Ordinært resultat før skattekostnad</b>		<b>-485 100</b>	<b>-218 402</b>
Skattekostnad på ordinært resultat	3		
<b>Ordinært resultat etter skattekostnad</b>		<b>-485 100</b>	<b>-218 402</b>
<b>Årsresultat</b>		<b>-485 100</b>	<b>-218 402</b>
<b>Årsresultat etter minoritetsinteresser</b>		<b>-485 100</b>	<b>-218 402</b>
<b>Totalresultat</b>		<b>-485 100</b>	<b>-218 402</b>
<b>Overføringer og disponeringer</b>			



## Resultatregnskap

<b>Beløp i: NOK</b>	<b>Note</b>	<b>2020</b>	<b>2019</b>
Udekket tap	4	-485 100	-130 440
Avsatt til annen egenkapital	4		-87 961
<b>Sum overføringer og disponeringer</b>		<b>-485 100</b>	<b>-218 402</b>



## Balanse

Beløp i: NOK	Note	2020	2019
<b>BALANSE - EIENDELER</b>			
<b>Anleggsmidler</b>			
<b>Immaterielle eiendeler</b>			
Utsatt skattefordel	3		
<b>Varige driftsmidler</b>			
Driftsløsøre, inventar o.a. utstyr	2		149 600
<b>Sum varige driftsmidler</b>			<b>149 600</b>
<b>Finansielle anleggsmidler</b>			
Lån til foretak i samme konsern		372 864	368 460
Investeringer i aksjer og andeler			5 000
<b>Sum finansielle anleggsmidler</b>		<b>372 864</b>	<b>373 460</b>
<b>Sum anleggsmidler</b>		<b>372 864</b>	<b>523 060</b>
<b>Omløpsmidler</b>			
<b>Varer</b>			
<b>Sum varer</b>			<b>596 451</b>
<b>Fordringer</b>			
Andre kortsiktige fordringer		195 400	160 420
<b>Sum fordringer</b>		<b>195 400</b>	<b>160 420</b>
<b>Bankinnskudd, kontanter og lignende</b>			
Bankinnskudd, kontanter o.l.	6	668	92 885
<b>Sum bankinnskudd, kontanter og lignende</b>		<b>668</b>	<b>92 885</b>
<b>Sum omløpsmidler</b>		<b>196 068</b>	<b>849 756</b>
<b>SUM EIENDELER</b>		<b>568 932</b>	<b>1 372 816</b>

## BALANSE - EGENKAPITAL OG GJELD

### Egenkapital



## Balanse

<b>Beløp i: NOK</b>	<b>Note</b>	<b>2020</b>	<b>2019</b>
<b>Innskutt egenkapital</b>			
Aksjekapital	4, 5	200 000	200 000
Annen innskutt egenkapital	4	311 691	134 745
<b>Sum innskutt egenkapital</b>		<b>511 691</b>	<b>334 745</b>
<b>Opptjent egenkapital</b>			
Annen egenkapital	4	-349 665	-130 440
<b>Sum opptjent egenkapital</b>		<b>-349 665</b>	<b>-130 440</b>
<b>Sum egenkapital</b>		<b>162 026</b>	<b>204 305</b>
<b>Gjeld</b>			
<b>Langsiktig gjeld</b>			
Utsatt skatt	3		
<b>Annen langsiktig gjeld</b>			
Gjeld til kredittinstitusjoner			201 034
<b>Sum annen langsiktig gjeld</b>			<b>201 034</b>
<b>Sum langsiktig gjeld</b>		<b>0</b>	<b>201 034</b>
<b>Kortsiktig gjeld</b>			
Gjeld til kredittinstitusjoner			387 073
Leverandørgjeld		1 047	
Betalbar skatt	3		
Skyldig offentlige avgifter		292 362	163 309
Annen kortsiktig gjeld		113 496	417 095
<b>Sum kortsiktig gjeld</b>		<b>406 905</b>	<b>967 478</b>
<b>Sum gjeld</b>		<b>406 905</b>	<b>1 168 512</b>
<b>SUM EGENKAPITAL OG GJELD</b>		<b>568 932</b>	<b>1 372 816</b>



## Brønnøysundregistrene

### ÅRSREGNSKAP FOR REGNSKAPSÅRET 2020 - GENERELL INFORMASJON

Journalnummer: 2021 490824

#### Enheten

Organisasjonsnummer: 997 901 525  
Organisasjonsform: Aksjeselskap  
Foretaksnavn: WEMA LEKER AS  
Forretningsadresse: c/o Terje Larsen  
Oterlia 4  
4956 RISØR

#### Regnskapsår

Årsregnskapets periode: 01.01.2020 - 31.12.2020

#### Konsern

Morselskap i konsern: Nei

#### Regnskapsregler

Regler for små foretak benyttet: Ja  
Benyttet ved utarbeidelsen av  
årsregnskapet til selskapet: Regnskapslovens alminnelige regler

#### Årsregnskapet fastsatt av kompetent organ

Bekreftet av representant for selskapet: Terje Larsen  
Dato for fastsettelse av årsregnskapet: 25.06.2021

#### Revisjon

Selskapet har besluttet at årsregnskapet  
ikke skal revideres: Ja  
Årsregnskapet er utarbeidet av ekstern  
autorisert regnskapsfører: Ja

#### Grunnlag for avgivelse

År 2020: Årsregnskap er elektronisk innlevert.  
År 2019: Tall er hentet fra elektronisk innlevert årsregnskap fra 2020.

*Det er ikke krav til at årsregnskapet m.v. som sendes til Regnskapsregisteret er undertegnet. Kontrollen på at dette er utført ligger hos revisor/enhetens øverste organ. Sikkerheten ivaretas ved at innsender har rolle/rettighet for innsending av årsregnskapet via Altinn, og ved at det bekreftes at årsregnskapet er fastsatt av kompetent organ.*

Brønnøysundregistrene, 28.06.2021



Organisasjonsnr: 997 901 525  
WEMA LEKER AS

## RESULTATREGNSKAP

Beløp i: NOK	Note	2020	2019
<b>RESULTATREGNSKAP</b>			
<b>Inntekter</b>			
Salgsinntekt		2 225 854	2 932 502
Annen driftsinntekt		3 839	
<b>Sum inntekter</b>		<b>2 229 693</b>	<b>2 932 502</b>
<b>Kostnader</b>			
Varekostnad		1 509 677	1 710 445
Lønnskostnad	1	571 315	947 321
Avskrivning av driftsmidler og immaterielle eiendeler	2		37 200
Annen driftskostnad	1	564 663	373 479
<b>Sum kostnader</b>		<b>2 645 655</b>	<b>3 068 446</b>
<b>Driftsresultat</b>		<b>-415 962</b>	<b>-135 944</b>
<b>Finansinntekter og finanskostnader</b>			
Annen renteinntekt		169	265
<b>Sum finansinntekter</b>		<b>169</b>	<b>265</b>
Annen rentekostnad		66 296	69 723
Annen finanskostnad		3 012	13 000
<b>Sum finanskostnader</b>		<b>69 308</b>	<b>82 723</b>
<b>Netto finans</b>		<b>-69 139</b>	<b>-82 458</b>
<b>Ordinært resultat før skattekostnad</b>		<b>-485 100</b>	<b>-218 402</b>
Skattekostnad på ordinært resultat	3		
<b>Ordinært resultat etter skattekostnad</b>		<b>-485 100</b>	<b>-218 402</b>
<b>Årsresultat</b>		<b>-485 100</b>	<b>-218 402</b>
<b>Årsresultat etter minoritetsinteresser</b>		<b>-485 100</b>	<b>-218 402</b>
<b>Totalresultat</b>		<b>-485 100</b>	<b>-218 402</b>
<b>Overføringer og disponeringer</b>			
Udekket tap	4	-485 100	-130 440
Avsatt til annen egenkapital	4		-87 961
<b>Sum overføringer og disponeringer</b>		<b>-485 100</b>	<b>-218 402</b>





Organisasjonsnr: 997 901 525  
WEMA LEKER AS

## BALANSE

**Beløp i: NOK** **Note** **2020** **2019**

### BALANSE - EIENDELER

#### Anleggsmidler

##### Immaterielle eiendeler

Utsatt skattefordel 3

#### Varige driftsmidler

Driftsløsøre, inventar o.

a. utstyr 2

149 600

**Sum varige driftsmidler** **149 600**

#### Finansielle anleggsmidler

Lån til foretak i samme

konsern

372 864

368 460

Investeringer i aksjer og

andeler

5 000

**Sum finansielle**

**anleggsmidler**

**372 864**

**373 460**

**Sum anleggsmidler**

**372 864**

**523 060**

#### Omløpsmidler

##### Varer

Sum varer

596 451

#### Fordringer

Andre kortsiktige

fordringer

195 400

160 420

**Sum fordringer**

**195 400**

**160 420**

#### Bankinnskudd, kontanter

##### og lignende

Bankinnskudd, kontanter o.

l.

6

668

92 885

**Sum bankinnskudd,**

**kontanter og lignende**

**668**

**92 885**

**Sum omløpsmidler**

**196 068**

**849 756**

**SUM EIENDELER**

**568 932**

**1 372 816**

### BALANSE - EGENKAPITAL OG

#### GJELD

#### Egenkapital

##### Innskutt egenkapital

Aksjekapital

4, 5

200 000

200 000

Annen innskutt egenkapital

4

311 691

134 745

**Sum innskutt egenkapital**

**511 691**

**334 745**



<b>Opptjent egenkapital</b>			
Annen egenkapital	4	-349 665	-130 440
<b>Sum opptjent egenkapital</b>		<b>-349 665</b>	<b>-130 440</b>
<b>Sum egenkapital</b>		<b>162 026</b>	<b>204 305</b>
<b>Gjeld</b>			
<b>Langsiktig gjeld</b>			
Utsatt skatt	3		
<b>Annen langsiktig gjeld</b>			
Gjeld til kredittinstitusjoner			201 034
<b>Sum annen langsiktig gjeld</b>			<b>201 034</b>
<b>Sum langsiktig gjeld</b>		<b>0</b>	<b>201 034</b>
<b>Kortsiktig gjeld</b>			
Gjeld til kredittinstitusjoner			387 073
Leverandørgjeld		1 047	
Betalbar skatt	3		
Skyldig offentlige avgifter		292 362	163 309
Annen kortsiktig gjeld		113 496	417 095
<b>Sum kortsiktig gjeld</b>		<b>406 905</b>	<b>967 478</b>
<b>Sum gjeld</b>		<b>406 905</b>	<b>1 168 512</b>
<b>SUM EGENKAPITAL OG GJELD</b>		<b>568 932</b>	<b>1 372 816</b>



Organisasjonsnr: 997 901 525  
WEMA LEKER AS

**NOTEOPPLYSNINGER - SELSKAP** - alle poster oppgitt i hele tall

**Note**  
5

**Antall aksjer og aksjeeiere**

<u>Aksjeklasse</u>	<u>Ant. aksjer</u>	<u>Pålydende</u>	<u>Bokført verdi</u>
Ordinære aksjer	200.00	1000.00	200000.00

<u>Aksjeeiere - fritekst</u>	<u>Antall</u>	<u>Eierandel</u>	<u>Aksjeklasse</u>
Wema Investments As	200.00	100.00%	Ordinære aksjer

<u>Sum</u>	<u>Sum antall</u>	<u>Sum eierandel</u>	
	200.00	100.00%	

Wema Investments AS eies 100 % av styrets leder Terje Larsen.

**Note**  
1

**Ytelser til ledende personer**

**Ytelser til daglig leder**

**Note**  
1

**Ytelser til andre ledende personer**

<u>Ledende person</u>	<u>Lønn</u>	<u>Pensj.forpl.</u>	<u>Andre godtgj.</u>
Styrets leder	179118.00		

<u>Sum ytelse andre led.pers.</u>	<u>Lønn</u>	<u>Pensj.forpl.</u>	<u>Andre godtgj.</u>
	179118.00		

**Note**  
1

**Antall årsverk i regnskapsåret**

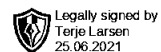
Virksomheten har hatt følgende antall årsverk:  
1.00

**Note**  
1



**Lån og sikkerhetsstillelse til ledende personer og aksjeeiere**

Er det gitt lån eller sikkerhetsstillelse til ledende personer: Nei



# Årsregnskap 2020

## Wema Leker AS

**Resultatregnskap**  
**Balanse**  
**Noter til regnskapet**

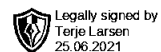
**Org.nr.: 997 901 525**



## RESULTATREGNSKAP

### WEMA LEKER AS

DRIFTSINNEKTER OG DRIFTSKOSTNADER	Note	2020	2019
Salgsinntekt		2 225 854	2 932 502
Annen driftsinntekt		3 839	0
<b>Sum driftsinntekter</b>		<b>2 229 693</b>	<b>2 932 502</b>
Varekostnad		1 509 677	1 710 445
Lønnskostnad	1	571 315	947 321
Avskrivning av driftsmidler og immaterielle eiendeler	2	0	37 200
Annen driftskostnad	1	564 663	373 479
<b>Sum driftskostnader</b>		<b>2 645 655</b>	<b>3 068 446</b>
<b>Driftsresultat</b>		<b>-415 962</b>	<b>-135 944</b>
<b>FINANSINNEKTER OG FINANSKOSTNADER</b>			
Annen renteinntekt		169	265
Annen rentekostnad		66 296	69 723
Annen finanskostnad		3 012	13 000
<b>Resultat av finansposter</b>		<b>-69 139</b>	<b>-82 458</b>
Ordinært resultat før skattekostnad		-485 100	-218 402
<b>Ordinært resultat</b>		<b>-485 100</b>	<b>-218 402</b>
<b>EKSTRAORDINÆRE INNEKTER OG KOSTNADER</b>			
<b>Årsresultat</b>		<b>-485 100</b>	<b>-218 402</b>
<b>OVERFØRINGER</b>			
Avsatt til annen egenkapital	4	0	-87 961
Overført til udekket tap	4	485 100	130 440
<b>Sum overføringer</b>		<b>-485 100</b>	<b>-218 402</b>



### BALANSE

#### WEMA LEKER AS

EIENDELER	Note	2020	2019
<b>ANLEGGSMIDLER</b>			
<b>VARIGE DRIFTSMIDLER</b>			
Driftsløsøre, inventar o.a. utstyr	2	0	149 600
<b>Sum varige driftsmidler</b>		<b>0</b>	<b>149 600</b>
<b>FINANSIELLE ANLEGGSMIDLER</b>			
Lån til foretak i samme konsern		372 864	368 460
Investeringer i aksjer og andeler		0	5 000
<b>Sum finansielle anleggsmidler</b>		<b>372 864</b>	<b>373 460</b>
<b>Sum anleggsmidler</b>		<b>372 864</b>	<b>523 060</b>
<b>OMLØPSMIDLER</b>			
Lager av varer og annen beholdning		0	596 451
<b>FORDRINGER</b>			
Andre kortsiktige fordringer		195 400	160 420
<b>Sum fordringer</b>		<b>195 400</b>	<b>160 420</b>
Bankinnskudd, kontanter o.l.	6	668	92 885
<b>Sum omløpsmidler</b>		<b>196 068</b>	<b>849 756</b>
<b>Sum eiendeler</b>		<b>568 932</b>	<b>1 372 816</b>



## BALANSE

### WEMA LEKER AS

EGENKAPITAL OG GJELD	Note	2020	2019
<b>EGENKAPITAL</b>			
<b>INNSKUTT EGENKAPITAL</b>			
Aksjekapital	4, 5	200 000	200 000
Annen innskutt egenkapital	4	311 691	134 745
<b>Sum innskutt egenkapital</b>		<b>511 691</b>	<b>334 745</b>
<b>OPPTJENT EGENKAPITAL</b>			
Annen egenkapital	4	-349 665	-130 440
<b>Sum opptjent egenkapital</b>		<b>-349 665</b>	<b>-130 440</b>
<b>Sum egenkapital</b>		<b>162 026</b>	<b>204 305</b>
<b>GJELD</b>			
<b>ANNEN LANGSIKTIG GJELD</b>			
Gjeld til kredittinstitusjoner		0	201 034
<b>Sum annen langsiktig gjeld</b>		<b>0</b>	<b>201 034</b>
<b>KORTSIKTIG GJELD</b>			
Gjeld til kredittinstitusjoner		0	387 073
Leverandørgjeld		1 047	0
Skyldig offentlige avgifter		292 362	163 309
Annen kortsiktig gjeld		113 496	417 095
<b>Sum kortsiktig gjeld</b>		<b>406 905</b>	<b>967 478</b>
<b>Sum gjeld</b>		<b>406 905</b>	<b>1 168 512</b>
<b>Sum egenkapital og gjeld</b>		<b>568 932</b>	<b>1 372 816</b>

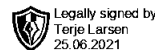
Risør, 25.06.2021  
Styret i Wema Leker AS

Terje Larsen  
styreleder/daglig leder



WEMA LEKER AS

NOTER TIL ÅRSREGNSKAPET 2020



## Regnskapsprinsipper

Årsregnskapet er satt opp i samsvar med regnskapsloven og NRS 8 - God regnskapskikk for små foretak.

## DRIFTSINNTEKTER

Inntektsføring ved salg av varer skjer på leveringstidspunktet. Tjenester inntektsføres etter hvert som de leveres.

## SKATT

Skattekostnaden i resultatregnskapet omfatter både periodens betalbare skatt og endring i utsatt skatt. Utsatt skatt er beregnet med 22 % på grunnlag av de midlertidige forskjeller som eksisterer mellom regnskapsmessige og skattemessige verdier, samt ligningsmessig underskudd til fremføring ved utgangen av regnskapsåret. Skatteøkende og skattereduserende midlertidige forskjeller som reverserer eller kan reverseres i samme periode er utlignet og nettoført.

## VURDERING OG KLASIFISERING AV EIENDELER OG GJELD

Eiendeler bestemt til varig eie eller bruk er klassifisert som anleggsmidler. Andre eiendeler er klassifisert som omløpsmidler. Fordringer som skal tilbakebetales innen ett år er uansett klassifisert som omløpsmidler. Ved klassifisering av kortsiktig og langsiktig gjeld er analoge kriterier lagt til grunn.

Omløpsmidler vurderes til laveste av anskaffelseskost og virkelig verdi. Kortsiktig gjeld balanseføres til nominelt mottatt beløp på etableringstidspunktet.

## FORDRINGER

Kundefordringer og andre fordringer oppføres til pålydende etter fradrag for avsetning til forventet tap. Avsetning til tap gjøres på grunnlag av en individuell vurdering av de enkelte fordringene.

## Note 1 Lønnskostnader og ytelser, godtgjørelser til daglig leder, styret og revisor

Lønnskostnader	2020	2019
Lønninger	497 067	846 923
Arbeidsgiveravgift	62 598	90 922
Pensjonskostnader	4 693	8 089
Andre ytelser	6 957	1 387
<b>Sum</b>	<b>571 315</b>	<b>947 321</b>

Selskapet har i 2020 sysselsatt 1 årsverk.

## PENSJONSFORPLIKTELSE

Selskapet er pliktig til å ha tjenestepensjonsordning etter lov om obligatorisk tjenestepensjon. Selskapets pensjonsordninger tilfredsstiller kravene i denne lov.

Det er i 2020 utbetalt kr. 179 118 i godtgjørelse til styrets leder. Det er ikke stillet sikkerhet eller gitt lån til ledende personer.

Selskapet har fravalgt revisjon, og har følgelig ikke kostnader knyttet til dette.



## WEMA LEKER AS

NOTER TIL ÅRSREGNSKAPET 2020

Legally signed by  
Terje Larsen  
25.06.2021

### Note 2 Anleggsmidler

	Driftsløsøre, inventar ol.
Anskaffelseskost pr. 01.01.2020	675 111
Avgang anleggsmidler	-675 111
<b>Anskaffelseskost 31.12.2020</b>	<b>0</b>
Av- og nedskrivninger pr. 01.01.2020	488 311
Avskrivning solgte driftsmidler	-488 311
<b>Av- og nedskrivninger pr. 31.12.2020</b>	<b>0</b>
<b>Bokført verdi 31.12.2020</b>	<b>0</b>
Økonomisk levetid/avskrivningsplan	20 % saldo

### Note 3 Skatt

Årets skattekostnad	2020	2019
Resultatført skatt på ordinært resultat:		
Betalbar skatt	0	0
Endring i utsatt skattefordel	0	0
<b>Skattekostnad ordinært resultat</b>	<b>0</b>	<b>0</b>
Skattepliktig inntekt:		
Ordinært resultat før skatt	-485 100	-218 402
Permanente forskjeller	7 054	7 202
Endring i midlertidige forskjeller	111 680	-1
Mottatt konsernbidrag	176 946	134 745
<b>Skattepliktig inntekt</b>	<b>-189 420</b>	<b>-76 456</b>
Betalbar skatt i balansen:		
Betalbar skatt på årets resultat	-38 928	-28 235
Betalbar skatt på mottatt konsernbidrag	38 928	28 235
<b>Sum betalbar skatt i balansen</b>	<b>0</b>	<b>0</b>

### Note 4 Egenkapital

	Aksjekapital	Annen innskutt egenkapital	Udekket tap	Sum egenkapital
Egenkapital Pr. 01.01.2020	200 000	134 745	-130 440	204 305
Gjeldsettergivelse			265 876	265 876
Årets resultat			-485 100	-485 100
Mottatt konsernbidrag		176 946	0	176 946
<b>Pr. 31.12.2020</b>	<b>200 000</b>	<b>311 691</b>	<b>-349 665</b>	<b>162 026</b>

Selskapet har pr. 31.12. en gjeld til aksjonær i morselskapet på kr. 33 100.



## WEMA LEKER AS

Legally signed by  
Terje Larsen  
25.06.2021  
**NOTER TIL ÅRSREGNSKAPET 2020**

### Note 5 Aksjonærer

#### AKSJEKAPITALEN I WEMA LEKER AS PR. 31.12 BESTÅR AV:

	<b>Antall</b>	<b>Pålydende</b>	<b>Bokført</b>
Ordinære aksjer	200	1 000,0	200 000
<b>Sum</b>	<b>200</b>		<b>200 000</b>

#### EIERSTRUKTUR

De største aksjonærene i % pr. 31.12 var:

	<b>Ordinære</b>	<b>Eierandel</b>	<b>Stemmeandel</b>
Wema Investments As	200	100,0	100,0

Wema Investments AS eies 100 % av styrets leder Terje Larsen.

### Note 6 Bankinnskudd

Innestående midler på skattetrekkskonto (bundne midler) er på kr. 575.