



## ÅRSREGNSKAPET FOR REGNSKAPSÅRET 2023 - GENERELL INFORMASJON

### Enheten

Organisasjonsnummer: 911 567 555  
Organisasjonsform: Aksjeselskap  
Foretaksnavn: UPONOR INFRA AS  
Forretningsadresse: Karenslyst allé 8B  
0278 OSLO

### Regnskapsår

Årsregnskapets periode: 01.01.2023 - 31.12.2023

### Konsern

Morselskap i konsern: Nei

### Regnskapsregler

Regler for små foretak benyttet: Nei  
Benyttet ved utarbeidelsen av årsregnskapet til selskapet: Regnskapslovens alminnelige regler

### Årsregnskapet fastsatt av kompetent organ

Bekreftet av representant for selskapet: Thao Pham  
Dato for fastsettelse av årsregnskapet: 28.06.2024

### Grunnlag for avgivelse

År 2023: Årsregnskapet er elektronisk innlevert  
År 2022: Tall er hentet fra elektronisk innlevert årsregnskap fra 2023

*Det er ikke krav til at årsregnskapet m.v. som sendes til Regnskapsregisteret er undertegnet. Kontrollen på at dette er utført ligger hos revisor/enhetens øverste organ. Sikkerheten ivaretas ved at innsender har rolle/rettighet for innsending av årsregnskapet via Altinn, og ved at det bekreftes at årsregnskapet er fastsatt av kompetent organ.*

Brønnøysundregistrene, 04.07.2025



## Resultatregnskap

Beløp i: NOK	Note	2023	2022
<b>RESULTATREGNSKAP</b>			
<b>Inntekter</b>			
Salgsinntekt	2, 3	106 296 410	116 366 337
<b>Sum inntekter</b>		<b>106 296 410</b>	<b>116 366 337</b>
<b>Kostnader</b>			
Varekostnad	3	66 683 717	78 697 404
Lønnskostnad	4	13 229 974	10 953 457
Avskrivning	6	86 669	30 273
Annen driftskostnad	3, 4	14 216 880	24 748 136
<b>Sum kostnader</b>		<b>94 217 240</b>	<b>114 429 270</b>
<b>Driftsresultat</b>		<b>12 079 170</b>	<b>1 937 067</b>
<b>Finansinntekter og finanskostnader</b>			
Renteinntekt fra foretak i samme konsern		1 677 809	570 284
Annen finansinntekt		526	71
<b>Sum finansinntekter</b>		<b>1 678 335</b>	<b>570 355</b>
Rentekostnad til foretak i samme konsern		4 508	4 542
Annen rentekostnad		19 182	64 707
Valutatap (disagio)		-446 121	-304 341
Annen finanskostnad		44 232	12 267
Annen finanskostnad		63 414	76 974
<b>Sum finanskostnader</b>		<b>-314 785</b>	<b>-145 851</b>
<b>Netto finans</b>		<b>1 164 292</b>	<b>184 498</b>
<b>Ordinært resultat før skattekostnad</b>		<b>13 243 462</b>	<b>2 121 565</b>
Skattekostnad på ordinært resultat	5	2 767 776	303 243
<b>Ordinært resultat etter skattekostnad</b>		<b>10 475 686</b>	<b>1 818 322</b>
<b>Årsresultat</b>		<b>10 475 686</b>	<b>1 818 322</b>
<b>Overføringer og disponeringer</b>			
Ordinært utbytte	9	10 475 686	1 818 322



## Resultatregnskap

<b>Beløp i: NOK</b>	<b>Note</b>	<b>2023</b>	<b>2022</b>
Sum overføringer og disponeringer		10 475 686	1 818 322



## Balanse

Beløp i: NOK	Note	2023	2022
<b>BALANSE - EIENDELER</b>			
<b>Anleggsmidler</b>			
<b>Immaterielle eiendeler</b>			
<b>Varige driftsmidler</b>			
Driftsløsøre, inventar, verktøy, kontormaskiner ol	6	296 051	341 199
<b>Sum varige driftsmidler</b>		<b>296 051</b>	<b>341 199</b>
<b>Sum anleggsmidler</b>		<b>296 051</b>	<b>341 199</b>
<b>Omløpsmidler</b>			
<b>Varer</b>			
<b>Fordringer</b>			
Kundefordringer	7	34 773 650	43 436 390
Andre kortsiktige fordringer		411 663	265 075
Andre fordringer		38 318 073	39 348 639
Konsernfordringer	7	37 906 410	39 083 564
<b>Sum fordringer</b>		<b>73 091 723</b>	<b>82 785 029</b>
<b>Bankinnskudd, kontanter og lignende</b>			
<b>Sum bankinnskudd, kontanter og lignende</b>	8	<b>1 653 814</b>	<b>546 867</b>
<b>Sum omløpsmidler</b>		<b>74 745 537</b>	<b>83 331 896</b>
<b>SUM EIENDELER</b>		<b>75 041 588</b>	<b>83 673 095</b>
<b>BALANSE - EGENKAPITAL OG GJELD</b>			
<b>Egenkapital</b>			
<b>Innskutt egenkapital</b>			
Aksjekapital	9, 10	1 200 000	1 200 000
Overkurs	9	33 800 000	33 800 000
<b>Sum innskutt egenkapital</b>		<b>35 000 000</b>	<b>35 000 000</b>



## Balanse

<b>Beløp i: NOK</b>	<b>Note</b>	<b>2023</b>	<b>2022</b>
<b>Opptjent egenkapital</b>			
Annen egenkapital	9	11 029 497	11 029 497
<b>Sum opptjent egenkapital</b>		<b>11 029 497</b>	<b>11 029 497</b>
<b>Sum egenkapital</b>		<b>46 029 497</b>	<b>46 029 497</b>
<b>Gjeld</b>			
<b>Langsiktig gjeld</b>			
Utsatt skatt	5	42 718	
<b>Sum avsetninger for forpliktelser</b>		<b>42 718</b>	
<b>Annen langsiktig gjeld</b>			
<b>Sum langsiktig gjeld</b>		<b>42 718</b>	<b>0</b>
<b>Kortsiktig gjeld</b>			
Leverandørgjeld		2 173 958	1 659 706
Betalbar skatt	5	2 725 058	303 243
Skyldige offentlige avgifter		589 565	4 122 365
Utbytte	7, 9	10 475 686	1 818 322
Kortsiktig konserngjeld	7	2 038 622	8 926 488
Annen kortsiktig gjeld	7, 7, 12	10 966 484	20 813 474
<b>Sum kortsiktig gjeld</b>		<b>28 969 373</b>	<b>37 643 598</b>
<b>Sum gjeld</b>		<b>29 012 091</b>	<b>37 643 598</b>
<b>SUM EGENKAPITAL OG GJELD</b>		<b>75 041 588</b>	<b>83 673 095</b>



## Brønnøysundregistrene

### ÅRSREGNSKAP FOR REGNSKAPSÅRET 2023 - GENERELL INFORMASJON

Journalnummer: 2024 676115

#### Enheten

Organisasjonsnummer: 911 567 555  
Organisasjonsform: Aksjeselskap  
Foretaksnavn: UPONOR INFRA AS  
Forretningsadresse: Karenslyst allé 8B  
0278 OSLO

#### Regnskapsår

Årsregnskapets periode: 01.01.2023 - 31.12.2023

#### Konsern

Morselskap i konsern: Nei

#### Regnskapsregler

Regler for små foretak benyttet: Nei  
Benyttet ved utarbeidelsen av  
årsregnskapet til selskapet: Regnskapslovens alminnelige regler

#### Årsregnskapet fastsatt av kompetent organ

Bekreftet av representant for selskapet: Thao Pham  
Dato for fastsettelse av årsregnskapet: 28.06.2024

#### Grunnlag for avgivelse

År 2023: Årsregnskap er elektronisk innlevert.  
År 2022: Tall er hentet fra elektronisk innlevert årsregnskap fra 2023.

*Det er ikke krav til at årsregnskapet m.v. som sendes til Regnskapsregisteret er undertegnet. Kontrollen på at dette er utført ligger hos revisor/enhetens øverste organ. Sikkerheten ivaretas ved at innsender har rolle/rettighet for innsending av årsregnskapet via Altinn, og ved at det bekreftes at årsregnskapet er fastsatt av kompetent organ.*

Brønnøysundregistrene, 27.07.2024



Organisasjonsnr: 911 567 555  
UPONOR INFRA AS

## RESULTATREGNSKAP

<b>Beløp i: NOK</b>	<b>Note</b>	<b>2023</b>	<b>2022</b>
<b>RESULTATREGNSKAP</b>			
<b>Inntekter</b>			
Salgsinntekt	2, 3	106 296 410	116 366 337
<b>Sum inntekter</b>		<b>106 296 410</b>	<b>116 366 337</b>
<b>Kostnader</b>			
Varekostnad	3	66 683 717	78 697 404
Lønnskostnad	4	13 229 974	10 953 457
Avskrivning	6	86 669	30 273
Annen driftskostnad	3, 4	14 216 880	24 748 136
<b>Sum kostnader</b>		<b>94 217 240</b>	<b>114 429 270</b>
<b>Driftsresultat</b>		<b>12 079 170</b>	<b>1 937 067</b>
<b>Finansinntekter og finanskostnader</b>			
Renteinntekt fra foretak i samme konsern		1 677 809	570 284
Annen finansinntekt		526	71
<b>Sum finansinntekter</b>		<b>1 678 335</b>	<b>570 355</b>
Rentekostnad til foretak i samme konsern		4 508	4 542
Annen rentekostnad		19 182	64 707
Valutatap (disagio)		-446 121	-304 341
Annen finanskostnad		44 232	12 267
Annen finanskostnad		63 414	76 974
<b>Sum finanskostnader</b>		<b>-314 785</b>	<b>-145 851</b>
<b>Netto finans</b>		<b>1 164 292</b>	<b>184 498</b>
<b>Ordinært resultat før skattekostnad</b>		<b>13 243 462</b>	<b>2 121 565</b>
Skattekostnad på ordinært resultat	5	2 767 776	303 243
<b>Ordinært resultat etter skattekostnad</b>		<b>10 475 686</b>	<b>1 818 322</b>
<b>Årsresultat</b>		<b>10 475 686</b>	<b>1 818 322</b>
<b>Overføringer og disponeringer</b>			
Ordinært utbytte	9	10 475 686	1 818 322
<b>Sum overføringer og disponeringer</b>		<b>10 475 686</b>	<b>1 818 322</b>



Organisasjonsnr: 911 567 555  
UPONOR INFRA AS

## BALANSE

Beløp i: NOK	Note	2023	2022
--------------	------	------	------

### BALANSE - EIENDELER

#### Anleggsmidler Immaterielle eiendeler

#### Varige driftsmidler

Driftsløsøre, inventar, verktøy, kontormaskiner ol	6	296 051	341 199
<b>Sum varige driftsmidler</b>		<b>296 051</b>	<b>341 199</b>

<b>Sum anleggsmidler</b>		<b>296 051</b>	<b>341 199</b>
--------------------------	--	----------------	----------------

#### Omløpsmidler

#### Varer

#### Fordringer

Kundefordringer	7	34 773 650	43 436 390
Andre kortsiktige fordringer		411 663	265 075
Andre fordringer		38 318 073	39 348 639
Konsernfordringer	7	37 906 410	39 083 564
<b>Sum fordringer</b>		<b>73 091 723</b>	<b>82 785 029</b>

#### Bankinnskudd, kontanter og lignende

<b>Sum bankinnskudd, kontanter og lignende</b>	8	<b>1 653 814</b>	<b>546 867</b>
--	---	------------------	----------------

<b>Sum omløpsmidler</b>		<b>74 745 537</b>	<b>83 331 896</b>
-------------------------	--	-------------------	-------------------

<b>SUM EIENDELER</b>		<b>75 041 588</b>	<b>83 673 095</b>
----------------------	--	-------------------	-------------------

### BALANSE - EGENKAPITAL OG GJELD

#### Egenkapital

#### Innskutt egenkapital

Aksjekapital	9, 10	1 200 000	1 200 000
Overkurs	9	33 800 000	33 800 000
<b>Sum innskutt egenkapital</b>		<b>35 000 000</b>	<b>35 000 000</b>

#### Opptjent egenkapital

Annen egenkapital	9	11 029 497	11 029 497
<b>Sum opptjent egenkapital</b>		<b>11 029 497</b>	<b>11 029 497</b>

<b>Sum egenkapital</b>		<b>46 029 497</b>	<b>46 029 497</b>
------------------------	--	-------------------	-------------------

#### Gjeld

#### Langsiktig gjeld



Utsatt skatt	5	42 718	
<b>Sum avsetninger for forpliktelseser</b>		<b>42 718</b>	
<b>Annen langsiktig gjeld</b>			
<b>Sum langsiktig gjeld</b>		<b>42 718</b>	<b>0</b>
<b>Kortsiktig gjeld</b>			
Leverandørgjeld		2 173 958	1 659 706
Betalbar skatt	5	2 725 058	303 243
Skyldige offentlige avgifter		589 565	4 122 365
Utbytte	7, 9	10 475 686	1 818 322
Kortsiktig konserngjeld	7	2 038 622	8 926 488
Annen kortsiktig gjeld	7, 7, 12	10 966 484	20 813 474
<b>Sum kortsiktig gjeld</b>		<b>28 969 373</b>	<b>37 643 598</b>
<b>Sum gjeld</b>		<b>29 012 091</b>	<b>37 643 598</b>
<b>SUM EGENKAPITAL OG GJELD</b>		<b>75 041 588</b>	<b>83 673 095</b>



Organisasjonsnr: 911 567 555  
UPONOR INFRA AS

NOTEOPPLYSNINGER - SELSKAP - alle poster oppgitt i hele tall

Note  
10

#### Antall aksjer og aksjeeiere

<u>Aksjeklasse</u>	<u>Ant. aksjer</u>	<u>Pålydende</u>	<u>Bokført verdi</u>
Ordinary shares	300.00	4000.00	1200000.00
<u>Aksjeeiere - fritekst</u>	<u>Antall</u>	<u>Eierandel</u>	<u>Aksjeklasse</u>
Uponor Infra Oy	300.00	100.00%	Ordinary shares
<u>Sum</u>	<u>Sum antall</u>	<u>Sum eierandel</u>	
	300.00	100.00%	

The entity is part of the consolidated accounts for Uponor Corporation, whose address is: Uponor Corporation Ilmalantori 4 00240 Helsinki, Finland. The consolidated accounts can be obtained from:  
<https://ml-eu.globenewswire.com/Resource/Download/383f52d1-52a2-4f68-a15a-ce473d817560>

Note  
4

#### Lønn og ytelser

<u>Lønn</u>	<u>Årets</u>	<u>Fjorårets</u>
	8295402.00	6596807.00
<u>Arbeidsgiveravgift</u>	<u>Årets</u>	<u>Fjorårets</u>
	1717355.00	1466924.00
<u>Pensjonskostnader</u>	<u>Årets</u>	<u>Fjorårets</u>
	916346.00	725239.00
<u>Andre ytelser</u>	<u>Årets</u>	<u>Fjorårets</u>
	2300871.00	2164488.00
<u>Sum lønnskostnader</u>	<u>Årets</u>	<u>Fjorårets</u>
	13229974.00	10953458.00

The entity is required to have an occupational pension scheme in accordance with the Act on Mandatory Occupational Pensions. The entity's pension schemes satisfy the requirements of this Act.

#### Ytelser til daglig leder



## Note

### Ytelser til andre ledende personer

<u>Ledende person</u>	<u>Lønn</u>	<u>Pensj.forpl.</u>	<u>Andre godtgj.</u>
General manager	1262635.00	167369.00	266136.00
<u>Sum ytelse andre led.pers.</u>	<u>Lønn</u>	<u>Pensj.forpl.</u>	<u>Andre godtgj.</u>
	1262635.00	167369.00	266136.00

The entity has not paid any other remuneration to the general manager or the board of directors during the year. There are no loans/securities issued to the general manager or board of directors. There is no obligation to the general manager or the board regarding remuneration upon termination or change of employment.

## Note

### Ytelser til revisjon

<u>Revisjon</u>	<u>Årets</u>	<u>Fjorårets</u>
	241773.00	183598.00
<u>Andre tjenester</u>	<u>Årets</u>	<u>Fjorårets</u>
	143933.00	166735.00
<u>Sum godtgjørelse til revisor</u>	<u>Årets</u>	<u>Fjorårets</u>
	385706.00	350333.00

## Note

### Antall årsverk i regnskapsåret

Virksomheten har hatt følgende antall årsverk:  
0.00

## Note

### Lån og sikkerhetsstillelse til ledende personer og aksjeeiere

Er det gitt lån eller sikkerhetsstillelse til ledende personer: Nei

<u>Omløpsmidler</u>	<u>Startdato</u>	<u>Sluttdato</u>	<u>Endring</u>
<u>Skattemessig fremf.undersk.</u>	<u>Startdato</u>	<u>Sluttdato</u>	<u>Endring</u>



Kortsiktig gjeld                      Startdato      Sluttdato      Endring



DocuSign Envelope ID: 0C32684B-3A83-4F48-B59F-325399F117C9

## The board of directors' report 2023 for Uponor Infra AS

### 1 Operations and locations

Uponor Infra AS is fully owned by Uponor Infra Oy, which is owned by Uponor Oyj (100%). Uponor Oyj has been listed on Nasdaq in Finland until 29 April 2024. The company's business address is in Oslo.

The company's main business areas are sales of plastic and composite pipe systems to the construction industry in Norway. The products are pipes and components for storm water, sewage, underground ventilation, pressure pipes, cable protection and treatment plants in Norway. Technical assistance is also offered in the form of design, drawing, construction and inspection.

### 2 Comments related to the financial statements

The company's revenues decreased from NOK 1 163 663 337 last year to NOK 1 062 964 410 in 2023. Ordinary result before tax in 2023 was NOK 13 243 462, compared to NOK 2 121 565 in 2022. Focusing on the pricing contributed to satisfactory financial results in 2023 despite the reduction in revenues.

The company does not engage in research and development activities.

Total cash flow from operating activities was NOK 1 789 635 in 2023, and the operating profit constituted NOK 12 079 170. The difference mainly concerns to taxes paid, ordinary depreciation, as well as changes in trade receivables, trade payables and other current balance sheet items. The company's investing activities during 2023 amounted to NOK 1 135 634.

Uponor Infra AS liquidity reserve as of 31.12.2023 amounted to NOK 1 653 814. The company's ability to self-finance investments is good.

Total assets at year-end amounted to NOK 75 041 588, compared to NOK 83 673 095 last year. The equity ratio was 61% as of 31.12.2023, compared to 55% the year before.

#### 2.1 Own shares

There are no changes in the holdings of own shares in 2023.

### 3 Future challenges

Most sales are through wholesalers, the rest is sales directly to industry market.

The company is represented with sales departments around Norway that are of great importance, and our sales team have a very good collaboration locally with wholesalers and entrepreneurs.

The market expectations over the next few years are uncertain. However, wholesaler sales are stable currently. Additionally, industry sales are expected to grow positively next year.

No events that significantly affect the company's financial position have occurred after the end of the financial year.

### 4 Financial risk

#### 4.1 Overall view on objectives and strategy

The company is to a small extent exposed to currency risk in its ordinary business activities. The currency risk is normally minimal, because all purchases of goods are from sister companies in



DocuSign Envelope ID: 0C32684B-3A83-4F48-B59F-325399F117C9

Finland and Sweden in Norwegian kroner, at an exchange rate set in the autumn of the previous year, which is not normally subject to change. The company's current strategy does not include the use of financial instruments. This is however, continuously being assessed by the Board of Directors.

#### **4.2 Market risk**

Uponor Infra AS buys goods from foreign group companies in local currency at a price based on external sales price minus margin to cover local costs and predefined profits. This minimizes currency risk. The company is exempt for changes in the interest rate level, as the company's debt to the parent company has a floating interest rate. There are no agreements on financial instruments that reduce the risk for the company and the group.

#### **4.3 Credit risk**

The risk that counterparties do not have the financial ability to meet their obligations is considered low, as there has historically been little loss on receivables. The company has a credit insurance that covers the risk for the customers with the largest sales. Uponor Infra AS has no set-off agreements or other financial instruments that minimize the credit risk in the company.

#### **4.4 Liquidity risk**

Liquidity risk is the risk that Uponor Infra AS will not be able to meet its obligations. The board believes that the company's equity and liquidity are sufficient, and the financial statement is based on the going concern principle.

### **5 Going concern**

In accordance with the Accounting Act § 3-3a, we confirm that the financial statements have been prepared under the assumption of going concern. This assumption is based on profit forecasts for the year 2023 and the company's long-term strategic forecasts. Uponor Infra AS economic and financial position is sound.

### **6 Allocation of net income**

The Board of Directors has proposed the net income of Uponor Infra AS to be attributed to:

<b>Net profit of the year</b>	NOK 10 475 686
<b>Dividend to shareholders</b>	NOK 10 475 686

### **7 The working environment and the employees**

Leave of absence due to illness totaled 795 hours in 2023, which equals approximately 4,3% of the total working hours in the company. Uponor Infra AS will continue its efforts to reduce the number of sick days. No incidences or reporting of work-related accidents resulting in significant material damage or personal injury occurred during the year. The working environment is considered to be good, and efforts for improvements are made on an ongoing basis.

### **8 Equal opportunities and discrimination**

Of the company's 11 employees, 1 is woman. There is no discrimination in the workplace, and the company facilitates that there is full equality between women and men. The company has



DocuSign Envelope ID: 0C32684B-3A83-4F48-B59F-325399F117C9

employees from several nationalities and ethnic groups. There are notification routines in connection with matters worthy of criticism, including possible harassment and bullying.

Women and men have equal opportunities to qualify for all types of tasks and the career opportunities are the same. The salary system reflects the individual's area of responsibility and qualifications.

Uponor Infra AS has a recruitment and personnel policy that will ensure equal opportunities and rights and prevent discrimination on the grounds of ethnicity, national origin, descent, skin color, language, religion and outlook on life. Uponor Infra AS has employees from many different nationalities.

Based on the daily work anchored i.a. in Uponor Infra AS's values, ethical policy and recruitment policy, the company ensures that employees and jobseekers are given equal opportunities as described in section 26 of the Equality and Discrimination Act.

Employees who work in Uponor Infra AS are union-organized, except one, and receive hourly wages that follow the tariffs set by the respective unions. Hired employees receive the same wage terms as the trade unionists. The scheme eliminates the risk of discrimination through pay differences based on gender, ethnicity, etc.

For employees in the administration, the salary survey is carried out as part of the annual salary determination. The activity obligation will be followed up by examining whether there is a risk of discrimination or other obstacles to gender equality, analyzing the causes of any identified risks, implementing further measures that are suitable to counteract discrimination and contribute to increased equality and diversity in the company and later assess the result. of working on this.

It will be seen in the following areas, individually or in context:

- Gender
- Impaired functioning
- Sexual orientation
- Gender identity and gender expression
- Religion and outlook on life
- Ethnicity
- Care tasks
- Pregnancy, parental leave and adoption

Uponor Infra AS will ensure that there is no gender-based violence, harassment and sexual harassment and complex discrimination. Uponor Infra AS will also map the use of part-time, and whether this is involuntary.

## 9 Environmental report

The company does not pollute the external environment more than what is usual in the industry, and consequently no measures have been implemented in this area in 2022. The company has a car policy where CO<sub>2</sub> emissions must be below 130g/km. Models with CO<sub>2</sub> emissions less than 120 g/km including for example hybrid/electric engine cars will qualify for local incentive schemes.

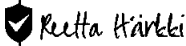


DocuSign Envelope ID: 0C32684B-3A83-4F48-B59F-325399F117C9

## 10 Transparency Act

The mandatory reporting related to the Transparency Act (Åpenhetsloven) can be found on <https://www.uponor.com/nb-no/vvs/legal-information/apenhetsloven>

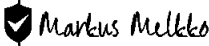
Oslo, 28 June 2024

DocuSigned by:  
  
8E8EDE8D76D541C...


Reetta Elina Härkki  
Chairman of the board

DocuSigned by:  
  
B062296289BC40C...

Tomi Pekka Lakanen  
Board member

DocuSigned by:  
  
3A2D86C186D449E...

Markus Kristian Melkko  
Board member

DocuSigned by:  
  
20BAD0C09076409...

Bjørn Arve Sømhovd  
General manager



DocuSign Envelope ID: F85D87C2-851A-4D7D-81F6-DE4EF6877464

**Uponor Infra AS**

---

## **Annual report 2023**

### **Board of directors' report**

#### **Annual accounts**

- Income statement**
- Balance sheet**
- Cash flow statement**
- Notes**

### **Auditor's report**



DocuSign Envelope ID: F85D87C2-851A-4D7D-81F6-DE4EF6877464

## Uponor Infra AS

### Income statement

	Note	2023	2022
<b>Revenue</b>			
Sales revenue	2, 3	<u>106 296 410</u>	<u>116 366 337</u>
<b>Operating expenses</b>			
Cost of goods sold	3	66 683 717	78 697 404
Payroll expenses	4	13 229 974	10 953 457
Depreciation	6	86 669	30 273
Other operating expenses	3, 4	<u>14 216 880</u>	<u>24 748 136</u>
Total operating expenses		<u>94 217 240</u>	<u>114 429 270</u>
Operating result		<u>12 079 170</u>	<u>1 937 067</u>
<b>Financial income and expenses</b>			
Interest income from group companies		1 677 809	570 284
Other interest income		526	71
Net currency gain/(loss)		-446 121	-304 341
Interest paid to group companies		4 508	4 542
Other interest expenses		19 182	64 707
Other financial expenses		<u>44 232</u>	<u>12 267</u>
Net financial items		<u>1 164 292</u>	<u>184 498</u>
Result before tax		<u>13 243 462</u>	<u>2 121 565</u>
Tax expense	5	<u>2 767 776</u>	<u>303 243</u>
<b>Net profit for the year</b>		<u>10 475 686</u>	<u>1 818 322</u>
<b>Allocated as follows</b>			
Proposed dividends	9	<u>10 475 686</u>	<u>1 818 322</u>
Total allocations		<u>10 475 686</u>	<u>1 818 322</u>



DocuSign Envelope ID: F85D87C2-851A-4D7D-81F6-DE4EF6877464

## Uponor Infra AS

---

### Balance sheet as of December 31

	Note	2023	2022
<b>Fixed assets</b>			
<i>Tangible assets</i>			
Fixtures and fittings, tools, office machinery etc.	6	296 051	341 199
Total tangible assets		<u>296 051</u>	<u>341 199</u>
Total fixed assets		<u>296 051</u>	<u>341 199</u>
<b>Current assets</b>			
<i>Receivables</i>			
Accounts receivable		34 773 650	43 436 390
Receivables in cash pool arrangements	7	37 906 410	39 083 564
Other receivables		<u>411 663</u>	<u>265 075</u>
Total receivables		<u>73 091 723</u>	<u>82 785 029</u>
Cash and cash equivalents	8	<u>1 653 814</u>	<u>546 867</u>
Total current assets		<u>74 745 537</u>	<u>83 331 896</u>
Total assets		<u>75 041 588</u>	<u>83 673 095</u>




DocuSign Envelope ID: F85D87C2-851A-4D7D-81F6-DE4EF6877464

## Uponor Infra AS


### Balance sheet as of December 31

	Note	2023	2022
<b>Equity</b>			
<i>Paid-in capital</i>			
Share capital	9, 10	1 200 000	1 200 000
Share premium	9	33 800 000	33 800 000
Total paid-in capital		35 000 000	35 000 000
<i>Retained earnings</i>			
Other equity	9	11 029 497	11 029 497
Total retained earnings		11 029 497	11 029 497
Total equity		46 029 497	46 029 497
<b>Liabilities</b>			
<i>Provisions</i>			
Deferred tax liability	5	42 718	0
Total provisions		42 718	0
<i>Current liabilities</i>			
Accounts payable		2 173 958	1 659 706
Accounts payable to group companies	7	2 038 622	8 926 488
Tax payable	5	2 725 058	303 243
Public duties payable		589 565	4 122 365
Dividends	7, 9	10 475 686	1 818 322
Other short-term liabilities	7, 12	10 966 484	20 813 474
Total current liabilities		28 969 373	37 643 598
Total liabilities		29 012 091	37 643 598
Total equity and liabilities		75 041 588	83 673 095


31 December 2023  
Oslo, 28 June 2024

DocuSigned by:  
  
8E8EDE8D76D541C...


Reetta Elina Härkki  
Chairman of the board

DocuSigned by:  
  
3A2D86C186D449E...

Markus Kristian Melkko  
Board member

DocuSigned by:  
  
B002296289BC40C...

Tomi Pekka Lakanen  
Board member

DocuSigned by:  
  
20BAD0C09076409...

Bjørn Arve Sømhovd  
General manager



DocuSign Envelope ID: F85D87C2-851A-4D7D-81F6-DE4EF6877464

## Uponor Infra AS

### Cash flow statement

	Note	2023	2022
<b>Cash flow from operating activities</b>			
Result before tax		13 243 462	2 121 565
Taxes paid	5	-303 243	-121 592
Depreciation	6	86 669	30 273
Changes in accounts receivable and accounts payable		2 289 126	2 230 495
Changes in other current balance sheet items		-13 526 379	2 679 756
Net cash flow from operating activities		<u>1 789 635</u>	<u>6 940 497</u>
<b>Cash flow from investing activities</b>			
Purchase of fixed assets	6	-41 520	-366 540
Changes in cash pool arrangements	7	<u>1 177 154</u>	<u>-6 400 929</u>
Net cash flow from investing activities		<u>1 135 634</u>	<u>-6 767 469</u>
<b>Cash flow from financing activities</b>			
Dividends paid	7	<u>-1 818 322</u>	<u>0</u>
Net cash flow from financing activities		<u>-1 818 322</u>	<u>0</u>
Net change in cash and cash equivalents		1 106 947	173 028
Cash and cash equivalents as of 01.01		<u>546 867</u>	<u>373 839</u>
Cash and cash equivalents as of 31.12		<u>1 653 814</u>	<u>546 867</u>



DocuSign Envelope ID: F85D87C2-851A-4D7D-81F6-DE4EF6877464

## Uponor Infra AS

---

### Notes to the accounts for 2023

#### Note - 1 Accounting principles

The annual report has been prepared in accordance with the Norwegian Accounting Act and generally accepted accounting principles.

##### *Sales revenue*

Revenues from the sale of goods are recognized in the income statement once delivery has taken place and most of the risk and return has been transferred.

Revenues from the sale of services and long-term manufacturing projects are recognized in the income statement according to the project's level of completion provided the outcome of the transaction can be estimated reliably. Progress is measured as the number of hours spent compared to the total number of hours estimated. When the outcome of the transaction cannot be estimated reliably, only revenues equal to the project costs that have been incurred will be recognized as revenue. The total estimated loss on a contract will be recognized in the income statement during the period when it is identified that a project will generate a loss.

##### *Foreign currency translation*

Foreign currency transactions are booked using the exchange rates at the time of transactions. Monetary asset and liability balances are translated using the year end exchange rate.

##### *Balance sheet classification*

Current assets and short-term liabilities consist of receivables and payables due within one year, and items related to the inventory cycle. Other balance sheet items are classified as fixed assets / long-term liabilities.

Current assets are valued at the lower of cost and fair value. Short-term liabilities are recognized at nominal value.

Fixed assets are valued at cost, less depreciation and impairment losses. Long-term liabilities are recognized at nominal value.

##### *Property, plant and equipment*

Property, plant and equipment is capitalized and depreciated linearly over the estimated useful life. Significant fixed assets which consist of substantial components with dissimilar economic life have been unbundled; depreciation of each component is based on the economic life of the component. Costs for maintenance are expensed as incurred, whereas costs for improving and upgrading property plant and equipment are added to the acquisition cost and depreciated with the related asset. If carrying value of a non-current asset exceeds the estimated recoverable amount, the asset is written down to the recoverable amount. The recoverable amount is the greater of the net realizable value and value in use. In assessing value in use, the discounted estimated future cash flows from the asset is used.

##### *Accounts and other receivables*

Accounts receivable and other current receivables are recorded in the balance sheet at nominal value less provisions for doubtful accounts. Provisions for doubtful accounts are based on an individual assessment of the different receivables. For the remaining receivables, a general provision is estimated based on expected loss.



DocuSign Envelope ID: F85D87C2-851A-4D7D-81F6-DE4EF6877464

## Uponor Infra AS

---

### Notes to the accounts for 2023

#### *Income tax*

The tax expense consists of the tax payable and changes to deferred tax. Deferred tax/tax assets are calculated on all differences between the book value and tax value of assets and liabilities. Deferred tax is calculated as 22 percent of temporary differences and the tax effect of tax losses carried forward. Deferred tax assets are recorded in the balance sheet when it is more likely than not that the tax assets will be utilized. Taxes payable and deferred taxes are recognized directly in equity to the extent that they relate to equity transactions.

#### *Guarantees*

At the time of sale, the entire sales price, including the part that applies to future guarantee benefits, is booked as income. The company has made a provision for future guarantee benefits.

#### *Cash flow statement*

The cash flow statement is presented using the indirect method. Cash and cash equivalents include cash, bank deposits and other short term, highly liquid investments with maturities of three months or less.

### Note 2 - Sales revenue

Uponor Infra AS sells its products to customers located in Norway.

### Note 3 - Intercompany transactions with group and associated companies

<i>Sales revenue</i>	<b>2023</b>	<b>2022</b>
Sales of goods to group companies	0	18 764
Other revenue	90 000	0
Total	<u>90 000</u>	<u>18 764</u>

<i>Cost of goods sold</i>	<b>2023</b>	<b>2022</b>
Costs of goods sold to group companies	53 947 935	75 193 979

For income year 2023, NOK 46 774 735 of the cost of goods sold is paid to Uponor Infra AB.

<i>Other operating expenses</i>	<b>2023</b>	<b>2022</b>
Other operating expenses paid to group companies	11 214 575	4 542 823

<i>Interest income</i>	<b>2023</b>	<b>2022</b>
Interest income from receivables in cash pool arrangements	1 677 809	570 284



DocuSign Envelope ID: F85D87C2-851A-4D7D-81F6-DE4EF6877464

## Uponor Infra AS

---

### Notes to the accounts for 2023

#### Note 4 - Payroll expenses, number of employees and loans to employees and auditor's fee

<i>Payroll expenses</i>	<b>2023</b>	<b>2022</b>
Salaries	8 295 402	6 596 807
Payroll tax	1 717 355	1 466 924
Pension costs	916 346	725 239
Other payments	2 300 871	2 164 488
Total payroll expenses	<u>13 229 974</u>	<u>10 953 458</u>

Average number of full-time equivalents	11	10
---	----	----

The entity is required to have an occupational pension scheme in accordance with the Act on Mandatory Occupational Pensions. The entity's pension schemes satisfy the requirements of this Act.

#### *Management remuneration*

	Salary	Pension expenses	Other remuneration
General manager	1 262 635	167 369	266 136

The entity has not paid any other remuneration to the general manager or the board of directors during the year. There are no loans/securities issued to the general manager or board of directors. There is no obligation to the general manager or the board regarding remuneration upon termination or change of employment.

<i>Auditor fee has been divided as follows</i>	<b>2023</b>	<b>2022</b>
Statutory audit fee	241 773	183 598
Tax advisory fee	143 933	166 735
Total	<u>385 706</u>	<u>350 333</u>

VAT is not included in the auditor fees.



DocuSign Envelope ID: F85D87C2-851A-4D7D-81F6-DE4EF6877464

## Uponor Infra AS

### Notes to the accounts for 2023

#### Note 5 - Income taxes

<i>Income tax expenses</i>	<b>2023</b>	<b>2022</b>
Tax payable	2 725 058	303 243
Change in deferred tax	42 718	0
Total income tax expense	<u>2 767 776</u>	<u>303 243</u>

<i>Tax base estimation</i>	<b>2023</b>	<b>2022</b>
Result before tax	13 243 462	2 121 565
Permanent differences	423 004	750 097
Change in temporary differences	<u>-1 279 841</u>	<u>-1 493 285</u>
Tax base	<u>12 386 625</u>	<u>1 378 377</u>
Tax payable in the balance sheet	2 725 058	303 243

<i>Temporary differences outlined</i>	<b>2023</b>	<b>2022</b>
Fixed assets	36 390	53 394
Receivables	242 782	-488 730
Accounting accruals	<u>-85 000</u>	<u>-650 333</u>
Net temporary differences	<u>194 172</u>	<u>-1 085 669</u>
Deferred income tax liability/(-asset) (22%)	42 718	-238 847
Deferred income tax asset not recognized	0	238 847
Deferred income tax liability in balance sheet	<u>42 718</u>	<u>0</u>

<i>Effective tax rate</i>	<b>2023</b>
Expected income taxes, statutory tax rate 22%	2 913 562
Change in deferred tax asset not recognized	-238 847
Permanent differences (22%)	93 061
Income tax expense	<u>2 767 776</u>

Effective tax rate \*) 20,9 %

\*) Tax expense divided by pre-tax income



DocuSign Envelope ID: F85D87C2-851A-4D7D-81F6-DE4EF6877464

## Uponor Infra AS

### Notes to the accounts for 2023

#### Note 6 - Tangible assets

	<b>Machinery and plant etc.</b>
Acquisition cost 01.01	407 317
Purchased tangibles	41 520
Acquisition cost 31.12	448 837
Acc.depreciation 31.12	-152 786
Net carrying amount at 31.12	296 051
Depreciation for the year	86 669
Useful economic life	Up to 8 years
Depreciation plan	Linear

#### Note 7 - Intercompany balances with group and associated companies

<i>Receivables</i>	<b>2023</b>	<b>2022</b>
Receivables in cash pool arrangements	37 906 410	39 083 564
<i>Payables</i>	<b>2023</b>	<b>2022</b>
Accounts payable	2 038 622	8 926 488
Other short-term payables	85 629	59 700
Provisions for dividends	10 475 686	1 818 322
Total intercompany payables	12 599 937	10 804 510

#### Note 8 - Bank deposit

	<b>2023</b>
Restricted cash for employee withholding taxes as of 31.12	1 653 016

#### Note 9 - Equity

	<b>Share capital</b>	<b>Share premium</b>	<b>Other equity</b>	<b>Total</b>
Equity 01.01	1 200 000	33 800 000	11 029 497	46 029 497
Profit for the year	0	0	10 475 686	10 475 686
Dividends	0	0	-10 475 686	-10 475 686
Equity 31.12	1 200 000	33 800 000	11 029 497	46 029 497



DocuSign Envelope ID: F85D87C2-851A-4D7D-81F6-DE4EF6877464

## Uponor Infra AS

---

### Notes to the accounts for 2023

#### Note 10 - Share capital and shareholder information

Share capital:

	Number of shares	Face value	Book value
Ordinary shares	300	4 000	1 200 000

Shareholders per 31.12:

	Ordinary shares	Ownership share	Voting rights
Uponor Infra Oy	300	100 %	100 %

The entity is part of the consolidated accounts for Uponor Corporation, whose address is:  
Uponor Corporation Ilmalantori 4  
00240 Helsinki, Finland.

The consolidated accounts can be obtained from:

<https://ml-eu.globenewswire.com/Resource/Download/383f52d1-52a2-4f68-a15a-ce473d817560>

#### Note 11 - Construction contracts

The company has a construction contract in progress with capitalized advance invoiced production of NOK 673 760 as of 31.12.23. All production performed is invoiced as of 31.12.23.

	2023	2022
Recognized as income on existing construction contracts	1 353 760	6 023 000
Costs related to earned income	-680 000	-3 252 000
Net recognized gain/(loss) on ongoing construction contracts	<u>673 760</u>	<u>2 771 000</u>
Pre-invoiced production, included in other current liabilities	673 760	0

#### Note 12 - Mortgages and guarantees

	2023	2022
Guarantee commitment		
Guarantees given	300 000	300 000

NOK 300 000 has been set aside to cover future warranty and complaint obligations on sold goods.



DocuSign Envelope ID: F85D87C2-851A-4D7D-81F6-DE4EF6877464

## **Uponor Infra AS**

---

### **Notes to the accounts for 2023**

#### **Note 13 - Financial market risk**

##### Market risk

Uponor Infra AS purchases goods from foreign group companies. The company has a fixed exchange rate for the purchases, which minimizes the currency risk. There are no agreements on financial instruments that reduce the risk for the company and the group.

##### Credit risk

The risk that counterparties do not have the financial ability to meet their obligations is considered low, as there has historically been little loss on receivables. Uponor Infra AS has no set-off agreements or other financial instruments that minimize the credit risk in the company. The company has a credit insurance that covers the risk for the customers with the largest sales.

##### Liquidity risk

Liquidity risk is the risk that Uponor Infra AS will not be able to meet its obligations. The board believes that the company's equity and liquidity are sufficient, and the financial statement is based on the going concern principle.



**KPMG AS**  
Sørkedalsveien 6  
P.O. Box 7000 Majorstuen  
N-0308 Oslo

Telephone +47 45 40 40 63  
Internet [www.kpmg.no](http://www.kpmg.no)  
Enterprise 935 174 627 MVA

Til generalforsamlingen i Uponor Infra AS

## Uavhengig revisors beretning

### Konklusjon

Vi har revidert årsregnskapet for Uponor Infra AS som består av balanse per 31. desember 2023, resultatregnskap og kontantstrømpoppstilling for regnskapsåret avsluttet per denne datoen og noter til årsregnskapet, herunder et sammendrag av viktige regnskapsprinsipper.

### Etter vår mening

- oppfyller årsregnskapet gjeldende lovkrav, og
- gir årsregnskapet et rettviseende bilde av selskapets finansielle stilling per 31. desember 2023, og av dets resultater og kontantstrømmer for regnskapsåret avsluttet per denne datoen i samsvar med regnskapslovens regler og god regnskapsskikk i Norge.

### Grunnlag for konklusjonen

Vi har gjennomført revisjonen i samsvar med International Standards on Auditing (ISA-ene). Våre oppgaver og plikter i henhold til disse standardene er beskrevet nedenfor under *Revisors oppgaver og plikter ved revisjonen av årsregnskapet*. Vi er uavhengige av selskapet i samsvar med kravene i relevante lover og forskrifter i Norge og International Code of Ethics for Professional Accountants (inkludert internasjonale uavhengighetsstandarder) utstedt av International Ethics Standards Board for Accountants (IESBA-reglene), og vi har overholdt våre øvrige etiske forpliktelser i samsvar med disse kravene. Innhentet revisjonsbevis er etter vår vurdering tilstrekkelig og hensiktsmessig som grunnlag for vår konklusjon.

### Øvrig informasjon

Styret og daglig leder (ledelsen) er ansvarlige for informasjonen i årsberetningen. Øvrig informasjon omfatter informasjon i årsrapporten bortsett fra årsregnskapet og den tilhørende revisjonsberetningen. Vår konklusjon om årsregnskapet ovenfor dekker ikke informasjonen i årsberetningen.

I forbindelse med revisjonen av årsregnskapet er det vår oppgave å lese årsberetningen. Formålet er å vurdere hvorvidt det foreligger vesentlig inkonsistens mellom årsberetningen og årsregnskapet og den kunnskap vi har opparbeidet oss under revisjonen av årsregnskapet, eller hvorvidt informasjon i årsberetningen ellers fremstår som vesentlig feil. Vi har plikt til å rapportere dersom årsberetningen fremstår som vesentlig feil. Vi har ingenting å rapportere i så henseende.

Basert på kunnskapen vi har opparbeidet oss i revisjonen, mener vi at årsberetningen

- er konsistent med årsregnskapet og
- inneholder de opplysninger som skal gis i henhold til gjeldende lovkrav.

### Ledelsens ansvar for årsregnskapet

Ledelsen er ansvarlig for å utarbeide årsregnskapet og for at det gir et rettviseende bilde i samsvar med

#### Offices in:

© KPMG AS, a Norwegian limited liability company and a member firm of the KPMG global organization of independent member firms affiliated with KPMG International Limited, a private English company limited by guarantee. All rights reserved.

Statsautoriserte revisorer - medlemmer av Den norske Revisorforening

Oslo	Elverum	Mo i Rana	Tromsø
Alta	Finnsnes	Molde	Trondheim
Arendal	Hamar	Sandefjord	Tynset
Bergen	Haugesund	Stavanger	Ulsteinvik
Bode	Knarvik	Stord	Ålesund
Drammen	Kristiansand	Straume	

Penneo document key: H25OG-EOT45-NC50J-ZDBSS-BOMWN-K3DFU



regnskapslovens regler og god regnskapsskikk i Norge. Ledelsen er også ansvarlig for slik internkontroll som den finner nødvendig for å kunne utarbeide et årsregnskap som ikke inneholder vesentlig feilinformasjon, verken som følge av misligheter eller utilsiktede feil.

Ved utarbeidelsen av årsregnskapet må ledelsen ta standpunkt til selskapets evne til fortsatt drift og opplyse om forhold av betydning for fortsatt drift. Forutsetningen om fortsatt drift skal legges til grunn for årsregnskapet så lenge det ikke er sannsynlig at virksomheten vil bli avvirket.

Revisors oppgaver og plikter ved revisjonen av årsregnskapet

Vårt mål er å oppnå betryggende sikkerhet for at årsregnskapet som helhet ikke inneholder vesentlig feilinformasjon, verken som følge av misligheter eller utilsiktede feil, og å avgi en revisjonsberetning som inneholder vår konklusjon. Betryggende sikkerhet er en høy grad av sikkerhet, men ingen garanti for at en revisjon utført i samsvar med ISA-ene, alltid vil avdekke vesentlig feilinformasjon. Feilinformasjon kan oppstå som følge av misligheter eller utilsiktede feil. Feilinformasjon er å anse som vesentlig dersom den enkeltvis eller samlet med rimelighet kan forventes å påvirke de økonomiske beslutningene som brukerne foretar på grunnlag av årsregnskapet.

Som del av en revisjon i samsvar med ISA-ene, utøver vi profesjonelt skjønn og utviser profesjonell skepsis gjennom hele revisjonen. I tillegg:

- identifiserer og vurderer vi risikoen for vesentlig feilinformasjon i regnskapet, enten det skyldes misligheter eller utilsiktede feil. Vi utformer og gjennomfører revisjonshandlinger for å håndtere slike risikoer, og innhenter revisjonsbevis som er tilstrekkelig og hensiktsmessig som grunnlag for vår konklusjon. Risikoen for at vesentlig feilinformasjon som følge av misligheter ikke blir avdekket, er høyere enn for feilinformasjon som skyldes utilsiktede feil, siden misligheter kan innebære samarbeid, forfalskning, bevisste utelatelser, uriktige fremstillinger eller overstyring av internkontroll.
- opparbeider vi oss en forståelse av intern kontroll som er relevant for revisjonen, for å utforme revisjonshandlinger som er hensiktsmessige etter omstendighetene, men ikke for å gi uttrykk for en mening om effektiviteten av selskapets interne kontroll.
- evaluerer vi om de anvendte regnskapsprinsippene er hensiktsmessige og om regnskapsestimatene og tilhørende noteopplysninger utarbeidet av ledelsen er rimelige.
- konkluderer vi på om ledelsens bruk av fortsatt drift-forutsetningen er hensiktsmessig, og, basert på innhentede revisjonsbevis, hvorvidt det foreligger vesentlig usikkerhet knyttet til hendelser eller forhold som kan skape tvil av betydning om selskapets evne til fortsatt drift. Dersom vi konkluderer med at det eksisterer vesentlig usikkerhet, kreves det at vi i revisjonsberetningen henleder oppmerksomheten på tilleggsopplysningene i årsregnskapet, eller, dersom slike tilleggsopplysninger ikke er tilstrekkelige, at vi modifierer vår konklusjon. Våre konklusjoner er basert på revisjonsbevis innhentet frem til datoen for revisjonsberetningen. Etterfølgende hendelser eller forhold kan imidlertid medføre at selskapet ikke kan fortsette driften.
- evaluerer vi den samlede presentasjonen, strukturen og innholdet i årsregnskapet, inkludert tilleggsopplysningene, og hvorvidt årsregnskapet gir uttrykk for de underliggende transaksjonene og hendelsene på en måte som gir et rettviseende bilde.

Vi kommuniserer med styret blant annet om det planlagte innholdet i og tidspunkt for revisjonsarbeidet og eventuelle vesentlige funn i revisjonen, herunder vesentlige svakheter i intern kontroll som vi avdekker gjennom revisjonen.

Oslo

KPMG AS

André Minge

Penneo document key: H25OG-EOT45-NC50J-ZDBSS-BOMMWN-K3DFU



Statsautorisert revisor  
(elektronisk signert)

Penneo document key: H25OG-EOT45-NC50J-ZDBSS-BOMWN-K3DFU



# PENNEO

Signaturene i dette dokumentet er juridisk bindende. Dokument signert med "Penneo™ - sikker digital signatur". De signerende parter sin identitet er registrert, og er listet nedenfor.

"Med min signatur bekrefter jeg alle datoer og innholdet i dette dokument."

**Minge, André**

Partner

Serienummer: no\_bankid:9578-5998-4-938301

IP: 80.232.xxx.xxx

2024-06-29 13:48:17 UTC



Penneo Dokumentnøkkel: H25OG-EOT45-NCS0J-ZDBSS-BQIMWN-K3DFU

Dokumentet er signert digitalt, med **Penneo.com**. Alle digitale signatur-data i dokumentet er sikret og validert av den datamaskin-utregnede hash-verdien av det opprinnelige dokument. Dokumentet er låst og tids-stemplet med et sertifikat fra en betrodd tredjepart. All kryptografisk bevis er integrert i denne PDF, for fremtidig validering (hvis nødvendig).

#### Hvordan bekrefter at dette dokumentet er originalen?

Dokumentet er beskyttet av ett Adobe CDS sertifikat. Når du åpner dokumentet i

Adobe Reader, skal du kunne se at dokumentet er sertifisert av **Penneo e-signature service <penneo@penneo.com>**. Dette garanterer at innholdet i dokumentet ikke har blitt endret.

Det er lett å kontrollere de kryptografiske beviser som er lokalisert inne i dokumentet, med Penneo validator - <https://penneo.com/validator>



Vår dato 10.06.2021	Din/Deres dato 06.05.2021	Saksbehandler Lars Waalorp
800 80 000 Skatteetaten.no	Din/Deres referanse AR428776720	Telefon 90833418
Org.nr 974761076	Vår referanse 2021/5889111	Postadresse Postboks 9200 Grønland 0134 OSLO

ERNST & YOUNG AS  
Postboks 1156 Sentrum  
0107 OSLO

Att. Lars Helland

## Tillatelse til å utarbeide årsregnskap og årsberetning på engelsk for Uponor Infra AS, org.nr. 911 567 555

Vi viser til deres brev av 6. mai 2021 der det søkes om dispensasjon fra kravet til å utarbeide årsregnskap og årsberetning på norsk for Uponor Infra AS.

Skattekontoret gir på bakgrunn av en konkret helhetsvurdering Uponor Infra AS dispensasjon fra kravet til å utarbeide årsregnskap og årsberetning på norsk, jf. regnskapsloven § 3-4 tredje ledd. Dispensasjonen gjelder så lenge opplysningene som danner grunnlaget for vedtaket ikke endres vesentlig.

Kopi av dette brevet må sendes til Regnskapsregisteret i Brønnøysund sammen med årsregnskapet. Den regnskapspliktige må selv dokumentere ved dette brev at tillatelse er gitt.

### Bakgrunn

Uponor Infra AS er eid av et utenlandsk selskap som er en del av et internasjonalt konsern. Selskapet driver virksomhet innen produksjon og salg av plastprodukter og dermed forbundne varer, samt aksjetegning eller på annen måte å gjøre seg interessert i beslektet virksomhet. Engelsk er selskapets arbeidsspråk, og styremedlemmene i selskapet er utenlandske.

### Skattekontorets vurdering

Etter regnskapsloven § 3-4 tredje ledd skal "årsregnskapet og årsberetningen [...] være på norsk. Departementet kan ved [...] enkeltvedtak bestemme at årsregnskapet og/eller årsberetningen kan være på et annet språk."

I Ot. prp. nr. 42 (1997-1998) Om lov om årsregnskap mv., er det uttalt følgende om regnskapslovens formål, jf. pkt. 1.1:

"Regjeringen har som siktemål at regnskapsloven skal bidra til informative regnskaper for ulike grupper av regnskapsbrukere. Regnskapsbrukerne er dels investorer og kreditorer som tilfører kapital til foretakene, og dels andre grupper som har interesse av å vite hvordan foretaket drives, f.eks. de ansatte og lokalsamfunnet. Informasjonen til kapitalmarkedet skal gi grunnlag for riktig prising av finansielle objekter. Riktig prisdannelse på aksjer er en forutsetning for at ressursbruken i



samfunnsøkonomien skal bli best mulig. Gode regnskaper vil også gjøre det vanskeligere for markedsdeltakere å ta ut spekulasjonsgevinster med basis i skjevt fordelt informasjon.”

Det fremgår således at et av hovedformålene med regnskapsloven er å bidra til “informative regnskaper for ulike grupper av regnskapsbrukere”. Regnskapsbrukere vil omfatte, jf. uttalelsen i proposisjonen, blant andre investorer, kreditorer, ansatte og lokalsamfunnet.

Det er etter skattekontorets vurdering derfor avgjørende ved vurdering av om dispensasjon fra kravet til å utarbeide årsregnskap og/eller årsberetning på norsk kan gis, at det ikke foreligger mulige brukere av regnskapsinformasjon som blir vesentlig berørt negativt ved en eventuell dispensasjon.

Det er særlig hensynet til brukerne av regnskapsinformasjon som skal vurderes ved en dispensasjonssøknad. I denne vurderingen har skattekontoret lagt særlig vekt på at selskapet er direkte eid av et utenlandsk selskap og inngår i et internasjonalt konsern. Videre er det vektlagt at selskapet driver virksomhet i en bransje der alle sentrale aktører behersker og benytter engelsk.

Vennligst oppgi vår referanse ved henvendelse i saken.

Med hilsen

Lars Waalorp  
seniorrådgiver  
Brukerdialog, brukerkontakt  
Skatteetaten

*Dokumentet er elektronisk godkjent og har derfor ikke håndskrevne signaturer.*