



ÅRSREGNSKAPET FOR REGNSKAPSÅRET 2025 - GENERELL INFORMASJON

Enheten

Organisasjonsnummer: 884 141 982
Organisasjonsform: Aksjeselskap
Foretaksnavn: BALLANGEN SJØFARM AS
Forretningsadresse: Fornes-E6 92
8540 BALLANGEN

Regnskapsår

Årsregnskapets periode: 01.04.2024 - 31.03.2025

Konsern

Morselskap i konsern: Nei

Regnskapsregler

Regler for små foretak benyttet: Nei
Benyttet ved utarbeidelsen av årsregnskapet til selskapet: Regnskapslovens alminnelige regler

Årsregnskapet fastsatt av kompetent organ

Bekreftet av representant for selskapet: Erik Sommerli
Dato for fastsettelse av årsregnskapet: 15.05.2025

Grunnlag for avgivelse

År 2025: Årsregnskapet er elektronisk innlevert
År 2024: Tall er hentet fra elektronisk innlevert årsregnskap fra 2025

Det er ikke krav til at årsregnskapet m.v. som sendes til Regnskapsregisteret er undertegnet. Kontrollen på at dette er utført ligger hos revisor/enhetens øverste organ. Sikkerheten ivaretas ved at innsender har rolle/rettighet for innsending av årsregnskapet via Altinn, og ved at det bekreftes at årsregnskapet er fastsatt av kompetent organ.

Brønnøysundregistrene, 11.06.2025



Resultatregnskap

| Beløp i: NOK | Note | 2025 | 2024 |
|---|------|--------------------|-------------------|
| RESULTATREGNSKAP | | | |
| Inntekter | | | |
| Salgsinntekt | | 187 273 947 | 37 779 776 |
| Annen driftsinntekt | | 181 422 603 | 6 499 219 |
| Sum inntekter | | 368 696 550 | 44 278 995 |
| Kostnader | | | |
| Lønnskostnad | 1 | 72 652 795 | 12 997 539 |
| Avskrivning på driftsmidler | 2 | 36 438 157 | 9 171 592 |
| Nedskrivning av varige driftsmidler og immaterielle eiendeler | 2 | -49 573 068 | |
| Annen driftskostnad | 1, 3 | 69 159 073 | 14 649 504 |
| Sum kostnader | | 128 676 957 | 36 818 634 |
| Driftsresultat | | 240 019 593 | 7 460 361 |
| Finansinntekter og finanskostnader | | | |
| Annen renteinntekt | | 4 993 940 | 7 589 |
| Annen finansinntekt | | 4 692 909 | 2 076 231 |
| Verdiøkning markedsbaserte omløpsmidler | 4 | | 5 576 951 |
| Sum finansinntekter | | 9 686 849 | 7 660 771 |
| Verdireduksjon markedsbaserte omløpsmidler | 4 | | |
| Nedskrivning av finansielle eiendeler | 4 | | |
| Annen rentekostnad | | 6 053 205 | 4 481 725 |
| Annen finanskostnad | | 714 497 | 101 |
| Sum finanskostnader | | 6 767 702 | 4 481 826 |
| Netto finans | | 2 919 147 | 3 178 945 |
| Resultat før skattekostnad | | 242 938 740 | 10 639 306 |
| Skattekostnad på resultat | 5, 6 | 61 029 722 | -4 161 997 |
| Årsresultat | | 181 909 018 | 14 801 303 |
| Årsresultat etter minoritetsinteresser | | 181 909 018 | 14 801 303 |



Resultatregnskap

| Beløp i: NOK | Note | 2025 | 2024 |
|--|-------------|--------------------|-------------------|
| Totalresultat | | 181 909 018 | 14 801 303 |
| Overføringer og disponeringer | | | |
| Ordinært utbytte | | 40 000 000 | |
| Avsatt til annen egenkapital | | 141 909 018 | 14 801 303 |
| Sum overføringer og disponeringer | | 181 909 018 | 14 801 303 |



Balanse

| Beløp i: NOK | Note | 2025 | 2024 |
|--|------|--------------------|--------------------|
| BALANSE - EIENDELER | | | |
| Anleggsmidler | | | |
| Immaterielle eiendeler | | | |
| Konsesjoner, patenter o.l. | 2, 7 | 197 567 068 | 103 072 000 |
| Utsatt skattefordel | 6 | | |
| Sum immaterielle eiendeler | | 197 567 068 | 103 072 000 |
| Varige driftsmidler | | | |
| Tomter, bygninger o.a. fast eiendom | 2 | 31 623 712 | 33 121 289 |
| Maskiner og anlegg | 2, 3 | 111 263 840 | 103 187 671 |
| Skip og flytende installasjoner | 2, 3 | 92 038 955 | 93 173 339 |
| Driftsløsøre, inventar o.a. utstyr | 2 | 4 080 736 | 4 160 102 |
| Sum varige driftsmidler | 7 | 239 007 243 | 233 642 402 |
| Finansielle anleggsmidler | | | |
| Investeringer i aksjer og andeler | | 27 001 | 27 001 |
| Andre langsiktige fordringer | | 464 465 | 607 325 |
| Sum finansielle anleggsmidler | | 491 466 | 634 326 |
| Sum anleggsmidler | | 437 065 777 | 337 348 728 |
| Omløpsmidler | | | |
| Varer | | | |
| Sum varer | 7 | | |
| Fordringer | | | |
| Kundefordringer | 7 | 107 487 603 | 21 677 307 |
| Andre kortsiktige fordringer | | 7 353 067 | 2 318 801 |
| Sum fordringer | | 114 840 670 | 23 996 108 |
| Investeringer | | | |
| Markedsbaserte aksjer | 4 | | 185 853 588 |
| Sum investeringer | | | 185 853 588 |
| Bankinnskudd, kontanter og lignende | | | |
| Bankinnskudd, kontanter o.l. | 8 | 45 501 971 | 14 843 512 |



Balanse

| Beløp i: NOK | Note | 2025 | 2024 |
|---|------|--------------------|--------------------|
| Sum bankinnskudd, kontanter og lignende | | 45 501 971 | 14 843 512 |
| Sum omløpsmidler | | 160 342 642 | 224 693 208 |
| SUM EIENDELER | | 597 408 418 | 562 041 936 |

BALANSE - EGENKAPITAL OG GJELD

Egenkapital

Innskutt egenkapital

| | | | |
|---------------------------------|---|------------------|------------------|
| Aksjekapital | 9 | 3 900 000 | 3 900 000 |
| Overkurs | | 86 530 | 86 530 |
| Annen innskutt egenkapital | | 3 033 333 | 3 033 333 |
| Sum innskutt egenkapital | | 7 019 863 | 7 019 863 |

Opptjent egenkapital

| | | | |
|---------------------------------|--|--------------------|--------------------|
| Annen egenkapital | | 398 144 843 | 256 235 826 |
| Sum opptjent egenkapital | | 398 144 843 | 256 235 826 |

Sum egenkapital

| | | | |
|--|----|--------------------|--------------------|
| | 10 | 405 164 706 | 263 255 689 |
|--|----|--------------------|--------------------|

Gjeld

Langsiktig gjeld

| | | | |
|--|------|-------------------|------------------|
| Utsatt skatt | 5, 6 | 13 886 973 | 1 638 846 |
| Sum avsetninger for forpliktelser | | 13 886 973 | 1 638 846 |

Annen langsiktig gjeld

| | | | |
|-----------------------------------|------|-------------------|--------------------|
| Gjeld til kredittinstitusjoner | 2, 7 | | 152 303 710 |
| Øvrig langsiktig gjeld | 2, 3 | 43 950 851 | 50 007 819 |
| Sum annen langsiktig gjeld | | 43 950 851 | 202 311 529 |

Sum langsiktig gjeld

| | | | |
|--|--|-------------------|--------------------|
| | | 57 837 824 | 203 950 375 |
|--|--|-------------------|--------------------|

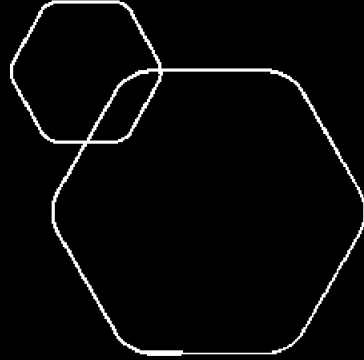
Kortsiktig gjeld

| | | | |
|----------------------------|------|------------|------------|
| Leverandørgjeld | | 6 354 692 | 15 428 965 |
| Betalbar skatt | 5, 6 | 41 219 141 | 29 912 593 |
| Skattetrekk og andre trekk | | 7 867 279 | 3 241 051 |
| Utbytte | 10 | 40 000 000 | |

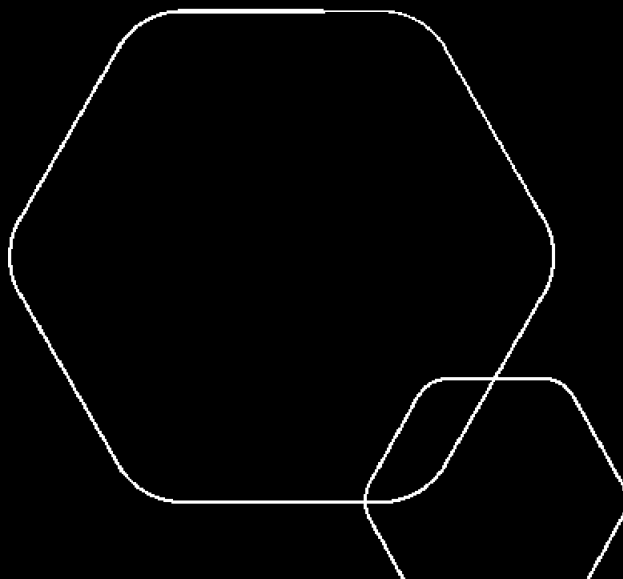


Balanse

| Beløp i: NOK | Note | 2025 | 2024 |
|---------------------------------|-------------|--------------------|--------------------|
| Annen kortsiktig gjeld | 6 | 38 964 776 | 46 253 263 |
| Sum kortsiktig gjeld | | 134 405 888 | 94 835 872 |
| Sum gjeld | | 192 243 712 | 298 786 247 |
| SUM EGENKAPITAL OG GJELD | | 597 408 418 | 562 041 936 |
| POSTER UTENOM BALANSEN | | | |
| Pantstillelser | 7 | | |



2025.03.31
Ballangen Sjøfarm AS



Org.nr.: 884 141 982

| | |
|---|--|
|  | BankID Signing Truls Hansen 2025-05-18 |
|  | BankID Signing Erik Sommerli 2025-05-18 |
|  | BankID Signing Wiggo Kåre Knutsen 2025-05-18 |
|  | BankID Signing Kristin Vibeke Hurum 2025-05-18 |
|  | BankID Signing Vibeke Lund 2025-05-19 |
|  | BankID Signing Andreas Framvik 2025-05-19 |
|  | BankID Signing John Gunnar Glørstad 2025-05-20 |



| Resultatregnskap | | | |
|---|-------------|---------------------|--------------------|
| Ballangen Sjøfarm AS | | | |
| Driftsinntekter og driftskostnader | Note | 2025.03.31 | 2024.03.31 |
| Salgsinntekt | | 187 273 947 | 37 779 776 |
| Annen driftsinntekt | | 181 422 603 | 6 499 219 |
| Sum driftsinntekter | | <u>368 696 550</u> | <u>44 278 995</u> |
| Lønnskostnad | 1 | 72 652 795 | 12 997 539 |
| Avskrivning på driftsmidler | 2 | 36 438 157 | 9 171 592 |
| Nedskrivning på driftsmidler | 2 | -49 573 068 | 0 |
| Annen driftskostnad | 1, 3 | 69 159 073 | 14 649 504 |
| Sum driftskostnader | | <u>128 676 957</u> | <u>36 818 634</u> |
| Driftsresultat | | <u>240 019 593</u> | <u>7 460 361</u> |
| Finansinntekter og finanskostnader | | | |
| Annen renteinntekt | | 4 993 940 | 7 589 |
| Annen finansinntekt | | 4 692 909 | 2 076 231 |
| Verdiøkning markedsbaserte omløpsmidler | 4 | 0 | 5 576 951 |
| Annen rentekostnad | | 6 053 205 | 4 481 725 |
| Annen finanskostnad | | 714 497 | 101 |
| Resultat av finansposter | | <u>2 919 147</u> | <u>3 178 945</u> |
| Resultat før skattekostnad | | 242 938 740 | 10 639 306 |
| Skattekostnad på resultat | 5, 6 | 61 029 722 | -4 161 997 |
| Resultat | | <u>181 909 018</u> | <u>14 801 303</u> |
| Årsoverskudd | | <u>181 909 018</u> | <u>14 801 303</u> |
| Overføringer | | | |
| Avsatt til utbytte | | 40 000 000 | 0 |
| Avsatt til annen egenkapital | | 141 909 018 | 14 801 303 |
| Sum overføringer | | <u>-181 909 018</u> | <u>-14 801 303</u> |



| Balanse | | | |
|-------------------------------------|-------------|--------------------|--------------------|
| Ballangen Sjøfarm AS | | | |
| Eiendeler | Note | 2025.03.31 | 2024.03.31 |
| Anleggsmidler | | | |
| Immaterielle eiendeler | | | |
| Konsesjoner, patenter o.l. | 2, 7 | 197 567 068 | 103 072 000 |
| Sum immaterielle eiendeler | | <u>197 567 068</u> | <u>103 072 000</u> |
| Varige driftsmidler | | | |
| Tomter, bygninger o.a. fast eiendom | 2 | 31 623 712 | 33 121 289 |
| Maskiner og anlegg | 2, 3 | 111 263 840 | 103 187 671 |
| Skip og flytende installasjoner | 2, 3 | 92 038 955 | 93 173 339 |
| Driftsløsøre, inventar o.a. utstyr | 2 | 4 080 736 | 4 160 102 |
| Sum varige driftsmidler | 7 | <u>239 007 243</u> | <u>233 642 402</u> |
| Finansielle driftsmidler | | | |
| Investeringer i aksjer og andeler | | 27 001 | 27 001 |
| Andre langsiktige fordringer | | 464 465 | 607 325 |
| Sum finansielle anleggsmidler | | <u>491 466</u> | <u>634 326</u> |
| Sum anleggsmidler | | <u>437 065 777</u> | <u>337 348 728</u> |
| Omløpsmidler | | | |
| Fordringer | | | |
| Kundefordringer | 7 | 107 487 603 | 21 677 307 |
| Andre kortsiktige fordringer | | 7 353 067 | 2 318 801 |
| Sum fordringer | | <u>114 840 670</u> | <u>23 996 108</u> |
| Investeringer | | | |
| Markedsbaserte aksjer | 4 | 0 | 185 853 588 |
| Sum investeringer | | <u>0</u> | <u>185 853 588</u> |
| Bankinnskudd, kontanter o.l. | 8 | 45 501 971 | 14 843 512 |
| Sum omløpsmidler | | <u>160 342 642</u> | <u>224 693 208</u> |
| Sum eiendeler | | <u>597 408 418</u> | <u>562 041 936</u> |
| Ballangen Sjøfarm AS | | | Side 3 |



| Balanse | | | |
|-------------------------------------|-------------------------------------|-------------------------------|----------------------------|
| Ballangen Sjøfarm AS | | | |
| | Note | 2025.03.31 | 2024.03.31 |
| Egenkapital og gjeld | | | |
| Innskutt egenkapital | | | |
| Aksjekapital | 9 | 3 900 000 | 3 900 000 |
| Overkurs | | 86 530 | 86 530 |
| Annen innskutt kapital | | 3 033 333 | 3 033 333 |
| Sum innskutt egenkapital | | <u>7 019 863</u> | <u>7 019 863</u> |
| Opptjent egenkapital | | | |
| Annen egenkapital | | 398 144 843 | 256 235 826 |
| Sum opptjent egenkapital | | <u>398 144 843</u> | <u>256 235 826</u> |
| Sum egenkapital | 10 | <u>405 164 706</u> | <u>263 255 689</u> |
| Gjeld | | | |
| Avsetning for forpliktelser | | | |
| Utsatt skatt | 5, 6 | 13 886 973 | 1 638 846 |
| Sum avsetning for forpliktelser | | <u>13 886 973</u> | <u>1 638 846</u> |
| Annen langsiktig gjeld | | | |
| Gjeld til kredittinstitusjoner | 2, 7 | 0 | 152 303 710 |
| Øvrig langsiktig gjeld | 2, 3 | 43 950 851 | 50 007 819 |
| Sum annen langsiktig gjeld | | <u>43 950 851</u> | <u>202 311 529</u> |
| Kortsiktig gjeld | | | |
| Leverandørgjeld | | 6 354 692 | 15 428 965 |
| Betalbar skatt | 5, 6 | 41 219 141 | 29 912 593 |
| Skattetrekk og andre trekk | | 7 867 279 | 3 241 051 |
| Utbytte | 10 | 40 000 000 | 0 |
| Annen kortsiktig gjeld | 6 | 38 964 776 | 46 253 263 |
| Sum kortsiktig gjeld | | <u>134 405 888</u> | <u>94 835 872</u> |
| Sum gjeld | | <u>192 243 712</u> | <u>298 786 247</u> |
| Sum egenkapital og gjeld | | <u>597 408 418</u> | <u>562 041 936</u> |
| Ballangen, 15.05.2025 | | | |
| Wiggo Kåre Knutsen styreleder | John Gunnar Glørstad styremedlem | Truls Hansen styremedlem | Vibeke Lund styremedlem |
| Kristin Vibeke Hurum styremedlem | Andreas Framvik styremedlem | Erik Sommerli daglig leder | |
| Ballangen Sjøfarm AS | | Side 4 | |



Kontantstrømoppstilling

Ballangen Sjøfarm AS

(Beløp i hele 1 000 kr)

| | 2025-3 | 2024-3 |
|---|-----------------|----------------|
| Resultat før skatter | 242 939 | 10 639 |
| - Betalbare skatter | -37 476 | -18 452 |
| + Ordinære avskrivninger | 36 438 | 9 172 |
| +/- Tap/gevinst ved avgang anleggsmidler | -213 | 877 |
| + Nedskrivning anleggsmidler | -49 573 | 0 |
| - Poster klassifisert som investeringsaktiviteter | -715 | -7 652 |
| +/- Endring debitorer, varelager o.a. korts. fordringer | -90 845 | 4 411 |
| +/- Endring kreditorer | -9 074 | 6 733 |
| +/- Endring andre tidsavgrensninger/kortsiktig gjeld | -2 508 | 1 188 |
| Netto kontantstrøm fra driften | 88 973 | 6 916 |
| Kontantstrøm fra investeringsaktiviteter | | |
| + Salg av varige driftmidler | 213 | 571 |
| - Investeringer i varige driftsmidler og imm.eiendeler | -86 736 | -1 401 |
| + Salg markedsbaserte verdipapirer | 186 569 | |
| +/- Netto endring øvrige anleggsmidler | | |
| Netto kontantstrøm fra investeringsaktiviteter | 100 046 | -830 |
| Kontantstrøm fra finansieringsaktiviteter | | |
| + Opptak av ny leasinggjeld | 10 875 | |
| - Nedbetaling av langsiktig gjeld | -169 236 | -16 475 |
| - Nedbetalt kassekredittgjeld | | |
| - Utbetalt utbytte | | |
| Netto kontantstrøm fra finansieringsaktiviteter | -158 361 | -16 475 |
| +/- Netto endring i likvider gjennom året | 30 658 | -10 389 |
| + Likviditetsbeholdning 1.1. | 14 844 | 25 233 |
| Likviditetsbeholdning 31.12. | 45 502 | 14 844 |



Noter

Ballangen Sjøfarm AS

Regnskapsprinsipper og virkning av prinsippendringer

Årsregnskapet er satt opp i samsvar med regnskapsloven og god regnskapsskikk for mellomstore foretak.

Selskapet valgte ved forrige årsregnskapsperiode å gjøre overgang til avvikende regnskapsår med årlig balansedato pr 31. mars. Som følge av overgang til avvikende regnskapsår består fjorårets kolonne kun av tre måneders drift, fra 1. januar til 31. mars 2024, mens årets kolonne består av 12 måneders drift, fra 1. april 2024 til 31. mars 2025. Det er ikke foretatt omarbeiding av sammenligningstallene.

Følgende regnskapsprinsipper er anvendt:

Driftsinntekter

Tjenester inntektsføres etter hvert som de leveres.

Omløpsmidler/Kortsiktig gjeld

Omløpsmidler og kortsiktig gjeld omfatter normalt poster som forfaller til betaling innen ett år etter balansedagen, samt poster som knytter seg til varekretsløpet. Omløpsmidler vurderes til laveste verdi av anskaffelseskost og antatt virkelig verdi.

Anleggsmidler/Langsiktig gjeld

Anleggsmidler omfatter eiendeler bestemt til varig eie og bruk. Anleggsmidler er vurdert til anskaffelseskost. Varige driftsmidler balanseføres og avskrives over driftsmidlets økonomiske levetid.

Skatt

Skattekostnaden i resultatregnskapet omfatter både periodens betalbare skatt og endring i utsatt skatt. Utsatt skatt er beregnet med 22 % på grunnlag av de midlertidige forskjeller som eksisterer mellom regnskapsmessige og skattemessige verdier, samt ligningsmessig underskudd til fremføring ved utgangen av regnskapsåret. Skatteøkende og skattereduserende midlertidige forskjeller som reverserer eller kan reversere i samme periode er utlignet og nettoført.

Skattekostnaden inkluderer også periodens betalbare grunnrenteskatt.

Leasingavtaler

Driftsmidler som leies på betingelser som i det vesentligste overfører økonomisk risiko og kontroll til selskapet (finansiell leasing), balanseføres under varige driftsmidler og tilhørende leieforpliktelse medtas som forpliktelse under langsiktig gjeld.

Regnskapet for 2025 er utarbeidet etter samme prinsipper som for 2024.



Noter

Ballangen Sjøfarm AS

Note 1 Lønnskostnader, ant.ansatte, godtgjørelser, lån til ansatte m.m

| Lønnskostnader | 2025 | 2024 |
|--|------------|------------|
| Lønn og feriepenger | 64 138 637 | 11 755 110 |
| Arbeidsgiveravgift | 3 607 740 | 505 935 |
| Pensjonsordninger for de ansatte | 5 266 327 | 987 207 |
| Refusjoner/tilskudd fra det offentlige | -2 044 291 | -538 114 |
| Andre godtgjørelser og sosiale kostnader | 1 684 382 | 287 401 |
| Sum lønnskostnader | 72 652 795 | 12 997 539 |

Selskapet har sysselsatt 57 årsverk ved utgangen av mars 2025.

| Ytelser til ledende personer | 2025 | 2024 |
|---|-----------|---------|
| Daglig leder | 1 790 543 | 363 379 |
| Styrehonorar | 535 000 | 0 |
| Sum lønnskostnader til ledende personer | 2 325 543 | 363 379 |

Avtaler

For daglig leder foreligger det avtale om ett års etterlønn ved eventuell oppsigelse fra arbeidsgiver.

Det foreligger ingen lån eller sikkerhetsstillelse til fordel for styremedlem eller aksjeeiere eller noen av deres nærstående.

Obligatorisk tjenstepensjon

Selskapet er pliktig til å holde OTP avtale for sine ansatte. Bedriften har betalt inn kr 5 266 327 til dette formålet i 2025. Pensjonsordningen er i samsvar med lovens krav.

Revisor

Revisjonshonorar til selskapets valgte revisor er påløpt med kr 270 000 eksklusive merverdiavgift. I tillegg er det levert andre tjenester for kr 119 600.



Noter

Ballangen Sjøfarm AS

Note 2 Varige driftsmidler og konsesjoner

| Tekst | Konsesjoner patenter | Tomter, bygninger o.l. | Skip og flytende installasjon | Driftsløsøre, maskiner og anlegg | Sum |
|---------------------------------|-------------------------|---------------------------|-------------------------------------|--|--------------------|
| Anskaffelseskost 01.04. | 152 645 068 | 41 437 980 | 93 355 878 | 106 606 860 | 394 045 786 |
| Tilgang i året | 44 922 000 | 370 848 | 6 778 461 | 34 664 401 | 86 735 710 |
| Avgang i året | 0 | 0 | | | 0 |
| Anskaffelseskost 31.03. | 197 567 068 | 41 808 828 | 100 134 339 | 141 271 261 | 480 781 496 |
| Sum av- og nedskr. 31.12. | 0 | -10 183 116 | -8 095 384 | -24 711 333 | -42 989 832 |
| Bokført verdi 31.03. | 197 567 068 | 31 623 712 | 92 038 955 | 115 344 576 | 436 574 311 |
| Årets avskrivning | 0 | 1 868 425 | 7 912 845 | 26 656 888 | 36 438 157 |
| Årets nedskrivning | -49 573 068 | | | | -49 573 068 |
| Heravfinansiell leasing: | | | | | |
| Bokført verdi 01.04. | | | 13 454 877 | 35 423 388 | 48 878 265 |
| Bokført verdi 31.03. | | | 10 108 557 | 32 112 206 | 42 220 763 |
| Endring leasing | | | -3 346 320 | -3 311 182 | -6 657 502 |

Kalkulert forpliktelse eksklusive renter, knyttet til leasing inngår under langsiktig gjeld med kr 43 950 851. Se note 3 for detaljer.

Selskapet har konsesjoner på 2.293 tonn MTB fra Fiskeridirektoratet for oppdrett av matfisk av laks og ørret i sjøvann. Konsesjonene kan ikke overdras eller endres på andre måter uten tillatelse fra Fiskeridirektoratet.

Konsesjonene er evigvarende og er derfor ikke gjenstand for årlige avskrivninger. Det ble vedtatt innføring av grunnrenteskatt fra 2023 og i den anledning falt verdien av konsesjonene på auksjon høsten 2022. Beregnet tap basert på oppnådde auksjonspriser høsten 2022 medførte nedskrivning av selskapets bokførte verdier av konsesjoner med kr 49 573 068 for 2022. Selskapets forutsetning for forvaltning og drift av konsesjonene er endret i regnskapsperioden og ledelsen mener virkelig verdi av konsesjonene nå overstiger kostpris. Tidligere års nedskrivning er derfor tilbakeført. Konsesjonene er bokført til kostpris.

Note 3 Leasingavtaler

Pr 31.03.2025 har selskapet 21 leasingavtaler i forbindelse med anskaffelse av varige driftsmidler. Nedenfor er nåverdien av gjelden presentert etter når den forfaller samt samlet nominell forpliktelse som inkluderer rentene på leasingkontraktene.

| Anleggsgruppe | Antall avtaler | Forfall - Nominell verdi | | | Sum | Nominell forpliktelse |
|---------------|-------------------|--------------------------|------------|-----------|------------|--------------------------|
| | | 1 år | 2-5 år | over 5 år | | |
| Driftsmidler | 21 | 20 467 455 | 27 645 696 | 695 295 | 48 768 446 | 48 768 446 |



| |
|--------------|
| Noter |
|--------------|

| |
|----------------------|
| Ballangen Sjøfarm AS |
|----------------------|

Note 4 Investeringer i aksjer og verdipapirer

Finansielle driftsmidler

Investeringer i aksjer er bokført til kostpris og nedskrives dersom verdien antas å være lavere enn kostpris.

Markedsbaserte aksjer og verdipapirfond

Beholdning av markedsbaserte aksjer og verdipapirfondsandeler er realisert i sin helhet pr. 31.03.2025.



Noter

Ballangen Sjøfarm AS

Note 5 Skatt

| Årets skattekostnad | 2025 | 2024 |
|--|--------------------|-------------------|
| Resultatført skatt på ordinært resultat: | | |
| Betalbar skatt | 48 781 595 | -729 762 |
| Endring i utsatt skatt | 12 248 127 | -3 432 235 |
| Skattekostnad ordinært resultat | 61 029 722 | -4 161 997 |
| Skattepliktig inntekt: | | |
| Resultat før skatt | 242 938 740 | 10 639 306 |
| Permanente forskjeller | 15 229 494 | -11 227 922 |
| Endring i midlertidige forskjeller | -57 957 381 | 1 378 425 |
| Skattepliktig inntekt | 200 210 852 | 789 808 |
| Betalbar skatt i balansen: | | |
| Betalbar skatt på årets resultat | 59 861 427 | 48 364 404 |
| Skyldig ilignet skatt fra tidligere år | -18 642 286 | -18 451 811 |
| Sum betalbar skatt i balansen | 41 219 141 | 29 912 593 |

Skatteeffekten av midlertidige forskjeller som har gitt opphav til utsatt skatt og utsatte skattefordeler, spesifisert på typer av midlertidige forskjeller

| | 2025 | 2024 | Endring |
|----------------------------------|-------------------|------------------|--------------------|
| Varige driftsmidler | 65 026 237 | 6 517 957 | -58 508 279 |
| Fordringer | 25 000 | 25 000 | 0 |
| Balanseførte leieavtaler | -1 730 088 | -1 129 554 | 600 534 |
| Gevinst – og tapskonto | -198 544 | -248 180 | -49 636 |
| Sum | 63 122 605 | 5 165 224 | -57 957 381 |
| Aksjer og andre verdipapirer | 0 | 2 284 078 | 2 284 078 |
| Grunnlag for utsatt skatt | 63 122 605 | 7 449 302 | -55 673 303 |
| Utsatt skatt (22 %) | 13 886 973 | 1 638 846 | -12 248 127 |

Av balanseført betalbar skatt utgjør kr 44 046 387,- skatt på periodens alminnelige inntekt, kr 4 735 208 skatt på periodens grunnrenteinntekt og kr 173 758,- gjelder ikke utlignet skatt på resultat for 2024.

Pr 31.03.2024 avsatte selskapet i tillegg betalbar skatt med kr 10 906 074,- for mulig endring fra tidligere år. Denne skatten er foreløpig ikke avregnet og innkrevd, og inngår derfor i avsatt betalbar skatt i balansen.

Selskapet har i regnskapsperioden betalt forskuddsskatt med kr 18 642 286,-.

Vedrørende beregning av grunnrenteskatt, se nærmere opplysninger i note 6.



Noter

Ballangen Sjøfarm AS

Note 6 Grunnrenteskatt

Selskapet er innehaver av akvakulturtillatelser og er skattepliktig for grunnrenteinntekt opptjent ved drift på akvakulturtillatelsene. Skattesats på grunnrenteinntekt utgjør 25%, og beregnes i tillegg til alminnelig selskapskatt på 22%.

Selskapet har disponert alle sine konsesjoner for akvakulturaktivitet til CNO Salmon AS, som er selskap i samme konsern. Selskapets grunnrenteinntekt kommer i sin helhet fra havbruksvirksomhet utført av CNO Salmon AS. Selskapet har følgelig ikke bokført eget grunnlag for grunnrenteinntekt i selskapsregnskapet, men rapporterer grunnrenteinntekt på sin andel fra virksomheten utøvet av CNO Salmon AS. Som konsesjonsinnehaver påløper betalbar grunnrenteskatt for selskapet. Skatteeffekten av betalbar skatt på grunnrenteinntekten er bokført i selskapsregnskapet som skattekostnad og betalbar skatt, og grunnlaget fremkommer som følger:

| <u>Årets skattekostnad</u> | <u>2025</u> | <u>2024</u> |
|---|------------------|-------------|
| Resultatført skatt på grunnrenteinntekt: | | |
| Betalbar grunnrenteskatt | 4 735 208 | 0 |
| Endring i utsatt skatt | 0 | 0 |
| Grunnrenteskattkostnad i ordinært resultat | 4 735 208 | 0 |

| | | |
|---|-------------------|---------------------|
| Beregning av årets grunnrenteskattegrunnlag: | | |
| Grunnrenteinntekt før bunnfradrag | 165 532 880 | -116 556 017 |
| Bunnfradrag | -1 959 001 | 0 |
| Fremførbart underskudd tidligere år | 0 | -13 380 998 |
| Årets renter på fremførbart underskudd tidligere år | -4 433 328 | -454 953 |
| Anvendelse av fremførbart underskudd | -130 391 968 | 0 |
| Skattepliktig grunnrenteinntekt | 28 748 583 | -130 391 968 |

| | | |
|--|------------------|----------|
| Betalbar grunnrenteskatt i balansen: | | |
| Beregnet grunnrenteskatt (32,05%) | 9 228 296 | 0 |
| Fradrag for betalt produksjonsavgift | -4 493 088 | 0 |
| Sum betalbar grunnrenteskatt i balansen | 4 735 208 | 0 |

Avsatt betalbar skatt for 2023 med kr 17 222 718,- er ikke innkrevd ved skatteoppgjøret for 2023 og selskapet avventer avklaringer på rammeverket for grunnrenteinntekt for eventuell avregning av denne skatten. Inntil endelig avklaring foreligger er avsatt betalbar skatt med kr 17 222 718,- fra 2023 balanseført som latent forpliktelse og inngår i Annen kortsiktig gjeld pr 31.03.2025.



| |
|--------------|
| Noter |
|--------------|

| |
|----------------------|
| Ballangen Sjøfarm AS |
|----------------------|

Note 7 Fordringer og gjeld / pantstillelser og garantier

Selskapet har ikke gjeld som forfaller etter 5 år.

De langsiktige lånene er nedbetalt i sin helhet i 2024.

Note 8 Bundne midler

Av innestående i bank er kr 1 224 132,- bundne skattetrekksmidler.



Noter

Ballangen Sjøfarm AS

Note 9 Antall aksjer, aksjeeiere m.v

Aksjekapitalen i Ballangen Sjøfarm AS består av 39.000 aksjer pålydende kr 100.-. Det finnes kun én aksjeklasse. Aksjene var pr 31.03.2025 eid av:

| | | |
|--------------------------|---------------|-------|
| Ballangen Utvikling AS | 15 600 aksjer | (40%) |
| Cermaq Norway Holding AS | 23 400 aksjer | (60%) |

Note 10 Egenkapital

| | Aksjekapital | Overkursfond | Annen innskutt egenkapital | Opptjent egenkapital | Sum |
|--------------------|--------------|--------------|----------------------------|----------------------|-------------|
| Egenkapital 01.01 | 3 900 000 | 86 530 | 3 033 333 | 256 235 826 | 263 255 689 |
| Avsatt til utbytte | | | | -40 000 000 | -40 000 000 |
| Årets overskudd | | | | 181 909 018 | 181 909 018 |
| Egenkapital 31.12 | 3 900 000 | 86 530 | 3 033 333 | 398 144 843 | 405 164 706 |



Ballangen Sjøfarm AS

Org.nr. 884 141 982

Årsberetning for april 2024 til mars 2025

Virksomhetens art og beliggenhet

Selskapets formål er å drive oppdrettsvirksomhet på laks, ørret og marine arter, samt virksomhet som hermed står i forbindelse. Selskapet kan også delta i andre foretak som driver lignende virksomhet. Selskapet er lokalisert i Ballangen i Ofoten.

Fortsatt drift

Balansen og resultatregnskapet m/noter gir etter styrets mening et rettviseende bilde av selskapets utvikling og økonomiske stilling pr mars 2025, og av resultatet av virksomheten i perioden april 2024 til mars 2025. Det er etter dette tidspunkt og frem til dato etter styrets vitende heller ikke inntruffet forhold av betydning for selskapet. Selskapet har avvikende regnskapsår fordi selskapet er en del av konsernet til Cermaq Norway Holding AS, som har tilsvarende avvikende regnskapsår.

Etter styrets vurdering er forutsetningen for fortsatt drift til stede, og årsregnskapet er satt opp under denne forutsetning.

Ballangen Sjøfarm eier 2 konsesjoner à 804 tonn, 1 konsesjon à 253 tonn, og en konsesjon à 292 tonn og en konsesjon à 140 tonn og totalt 2293 tonn.

Politisk Risiko

De operasjonelle rammebetingelsene for næringen endres kontinuerlig, og er følgelig en faktor som vanskeliggjør planlegging og fremtidige investeringer. Den nye Havbruksmeldingen kan medføre store endringer hvis den blir vedtatt. Selskapet vil jobbe aktivt internt og i forhold til politiske prosesser for å gi innspill til nytt regime.


Regnskapsføring


Selskapet har over lengre tid drevet samdrift med Cermaq Norway AS hvor partene driver oppdrett i fellesskap på lokaliteter i Ofotfjorden. I perioden 01.01.2022 – 31.12.2024 har samdriften vært organisert i et indre selskap, Ofoten Samdrift IS. I denne perioden har fiskebeholdningen ligget i det indre selskapet, og en driftsavtale har vært etablert med Ofoten Samdrift IS for levering av driftstjenester og utleie av driftsmidler. Som deltaker i Ofoten Samdrift IS har selskapet mottatt resultatandeler fra det indre selskapet. Disse inntektene har vært nært tilknyttet selskapets hovedaktivitet og inntekter ved resultatandeler fra det indre selskapet har inngått i posten Annen driftsinntekt.

Som følge av at Cermaq Norway Holding AS ble hovedaksjonær i selskapet i 2024 har tillatelsene til selskapet inngått i Cermaq sitt felles biomassetak (innvilget av Fiskeridirektoratet), og det indre selskapet ble dermed oppløst 31.12.2024. Fiskebeholdningen i det indre selskapet ble da i sin helhet solgt til Cermaq Norway Salmon AS. En ny driftsavtale ble da etablert med Cermaq Norway Salmon AS for levering av driftstjenester og utleie av driftsmidler til havbruksvirksomheten i Cermaq, samt at selskapet mottar


 BankID Signing
Truls Hansen
2025-05-18


 BankID Signing
Erik Sommerli
2025-05-18

 BankID Signing
Wiggo Kåre Krusén
2025-05-18

 BankID Signing
Kirstin Vibeke Hurum
2025-05-18

 BankID Signing
Vibeke Lund
2025-05-19

 BankID Signing
Andreas Framvik
2025-05-19

 BankID Signing
John Gunnar Glørstad
2025-05-20



kompensasjon fra Cermaq Norway Salmon for bruk av selskapet sin MTB. Denne kompensasjonen er nært tilknyttet selskapets hovedaktivitet og inngår i posten Annen driftsinntekt.

Ansatte - arbeidsmiljø – likestilling - diskriminering

I henhold til gjeldende lover og forskrifter fører selskapet oversikt over totalt sykefravær. Etter styrets vurdering er arbeidsmiljøet og den generelle trivselen på arbeidsplassen god. Det arbeides kontinuerlig med risikovurdering, for å identifisere forebyggende- og konsekvensreducerende tiltak, som resulterer i forbedringer med hensyn til intern kontroll og helse-miljø-sikkerhet. Skiftlederne har fått en mer aktiv rolle i avviksbehandling av hendelser, da involvering gir disse mer motivasjon for å jobbe med HMS. Bedriften er tilsluttet bedriftshelsetjeneste, som sammen med bedriften blant annet utfører risikoanalyser, vernerunder og kartlegginger.

Bedriftens arbeidsmiljøutvalg er en viktig aktør i vernetjenesten. Utvalget har min 2 møter pr år, og skal sammen med verneombud, linjeledelse og ansatte, utføre sine HMS-oppgaver iht. arbeidsmiljøloven. Selskapet har innarbeidet policy og handlingsplan for å unngå forskjellsbehandling eller diskriminering på grunn av kjønn, etnisitet, nasjonal opprinnelse, avstamning, hudfarge, språk, religion og livssyn. Selskapet har gjennomført aktsomhetsvurderinger i henhold til Åpenhetsloven. Rapporten er publisert på hjemmesiden vår www.ballangensjofarm.no.

Sykemelding/egenmelding (01.04.24 – 31.03.25)

Korttidsfravær (1-3 dager): 1,35 % (For samme periode i 2023/24: 1,25 %)

Langtidsfravær (> 3 dager): 5,79 % (For samme periode i 2023/24: 7,62 %)

Totalt sykefravær: 7,14 % (For samme periode i 2023/24: 8,87 %)

Selskapet har ikke hatt skader og ulykker som har medført sykefravær denne perioden. Det totale sykefraværet er fortsatt høyt som følge av flere langtidssykemeldte, men det er gledelig at langtidsfraværet er redusert. For å ha enda mer fokus på sykefravær har vi nå innført at ledere med personalansvar skal gjennomføre og dokumentere samtale med sykemeldte første dag av fraværet. Denne samtalen omhandler medvirkningsplikten og skal avdekke restarbeidsevne, slik at en allerede dag 1 kan utarbeide den første oppfølgingsplan.

Ytre miljø

Etter vår vurdering forurenses selskapet ikke det ytre miljø. Driften foregår innenfor de krav som miljøvernmyndighetene til enhver tid stiller til driftstillatelsene for anleggene.

Ballangen Sjøfarm AS har stort fokus på å hindre rømming og bekjempelse av lakselus. Selskapet satser tungt på bruk av luselaser for å bekjempe lakselus, og har ikke vært over lusegrensen i 2024 og 2025.

Ballangen Sjøfarm AS har aldri hatt rømminger fra sine anlegg. Dette har sammenheng med sterkt fokus på solide løsninger på anlegget, god planlegging og kvalitetssikring av anleggsutsett, kontinuerlig vedlikehold og kontroll og ikke minst en dedikert arbeidsstokk og bedriftskultur som er innarbeidet over mange år.

Ballangen Sjøfarm AS planlegger eget smoltanlegg i samarbeid med Cermaq som er av stor betydning for å redusere miljøpåvirkningene. Gjennom egen produksjon av smolt i

Side 2 av 4



umiddelbar nærhet til produksjonsområdene av laks, reduseres transporttiden av smolten, en kan redusere sjøvannsfasen og øker kontrollen med kvaliteten på smolten.

Ballangen Sjøfarm AS har ASC-sertifisering på 4 av 5 lokaliteter, i tillegg til GlobalGAP sertifisering. Dette gjør at vi som selskap må være ytterligere skjerpet mht vår påvirkning på det ytre miljø.

Finansiell risiko

Overordnet om målsetting og strategi

I all hovedsak eksporteres fisken som selges med oppgjør i hovedsakelig euro og dollar, og selskapet er som sådan utsatt for en viss valutarisiko. Selskapets strategi over lang tid har vært å bygge opp en soliditet og likviditet som tåler til dels store svingninger i lakseprisen, og selskapets finansielle risiko vurderes som lav.

Markedsrisiko

Selskapet er eksponert for prisendringer på produktene i markedet. Gjennom avtaler om prissikring på deler av fremtidig salg forsøker man å utjevne risiko og usikkerhet knyttet til prisutviklingen i markedet.

Kredittrisiko

Risikoen for tap på fordringer er vurdert som lav. Selskapet har gjennom sitt samarbeid med Cermaq Norway AS tegnet kredittforsikring for store deler av kundefordringene som gjelder salg av fisk.

Likviditetsrisiko

Selskapet vurderer likviditeten som god. Forholdet mellom utestående fordringer og kortsiktig gjeld er balansert og underlagt god kontroll. Selskapet har avtaler med sine hovedleverandører. Gjeldsgraden i selskapet er moderat og renteffekten på selskapet som følge av raskt økende renter er derfor underlagt god kontroll.

Styreansvarsforsikring

Selskapet har etablert styreansvarsforsikring for styremedlemmer og daglig leder som dekker formuestap og forsvarsomkostninger.

Konsern med Cermaq

Cermaq eier 60 % av Ballangen Sjøfarm og dette medfører at Ballangen Sjøfarm regnskapsmessig inngår i konsern med Cermaq fom 2024.



Forskning og utvikling

Selskapet er prosjekteier for Teknologinettverk for havbruk i Ofoten og Sør-Troms som jobber for kunnskapsspredning og utvikling av havbruks- og leverandørbedriftene i regionen.

Årsresultat og disponeringer

Regnskapet for april 2024 - mars 2025 viser et årsoverskudd på kr 181.909.018 som disponeres på følgende måte: Kr 141.909.018 overføres til annen egenkapital og kr 40 mill avsettes til utbytte.

Ballangen, 15. mai 2025

.....
Kristin Vibeke Hurum
styremedlem

.....
Wiggo Kåre Knutsen
styreleder

.....
Vibeke Lund
styremedlem

.....
Truls Hansen
styremedlem

.....
John Gunnar Glørstad
styremedlem

.....
Andreas Framvik
styremedlem

.....
Erik Sommerli
daglig leder



Hålogaland Revisjon



Hålogaland Revisjon AS

Dronningensgate 33
8514 Narvik
narvik@halogalandrevisjon.no
+47 76 96 55 55
Org.nr: 934 147 014

Til generalforsamlingen i
Ballangen Sjøfarm AS

OPPDRAKSANSVARLIGE REVISORER
Statsautoriserte revisorer:
Tore Aleksander Hanssen,
Mikael Falch Hope og Steinar Finstad.
Medlemmer av Den Norske Revisorforening

REVISORS BERETNING

Uttalelse om revisjonen av årsregnskapet

Konklusjon

Vi har revidert årsregnskapet for *Ballangen Sjøfarm AS* som viser et overskudd på kr 181 909 018,-. Årsregnskapet består av balanse per 31. mars 2025, resultatregnskap og kontantstrømoppstilling for regnskapsåret avsluttet per denne datoen og noter til årsregnskapet, herunder vesentlige opplysninger om regnskapsprinsipper.

Etter vår mening oppfylder årsregnskapet gjeldende lovkrav og gir et rettvisende bilde av selskapets finansielle stilling per 31. mars 2025, og av dets resultater for regnskapsåret avsluttet per denne datoen i samsvar med regnskapslovens regler og god regnskapsskikk i Norge.

Grunnlag for konklusjonen

Vi har gjennomført revisjonen i samsvar med International Standards on Auditing (ISA-ene). Våre oppgaver og plikter i henhold til disse standardene er beskrevet nedenfor under Revisors oppgaver og plikter ved revisjonen av årsregnskapet. Vi er uavhengige av selskapet i samsvar med kravene i relevante lover og forskrifter i Norge og International Code of Ethics for Professional Accountants (inkludert internasjonale uavhengighetsstandarder) utstedt av International Ethics Standards Board for Accountants (IESBA-reglene), og vi har overholdt våre øvrige etiske forpliktelser i samsvar med disse kravene. Innhentet revisjonsbevis er etter vår vurdering tilstrekkelig og hensiktsmessig som grunnlag for vår konklusjon.

Øvrig informasjon

Styret og daglig leder (ledelsen) er ansvarlig for informasjonen i årsberetningen.

Vår konklusjon om årsregnskapet ovenfor dekker ikke informasjonen i årsberetningen.

I forbindelse med revisjonen av årsregnskapet er det vår oppgave å lese årsberetningen. Formålet er å vurdere hvorvidt det foreligger vesentlig inkonsistens mellom årsberetningen og årsregnskapet og den kunnskap vi har opparbeidet oss under revisjonen av årsregnskapet, eller hvorvidt informasjonen i årsberetningen ellers fremstår som vesentlig feil. Vi har plikt til å rapportere dersom årsberetningen fremstår som vesentlig feil. Vi har ingenting å rapportere i så henseende.

Basert på kunnskapen vi har opparbeidet oss i revisjonen, mener vi at årsberetningen er konsistent med årsregnskapet og inneholder de opplysninger som skal gis i henhold til gjeldende lovkrav.



Hålogaland
Revisjon

=

Ledelsens ansvar for årsregnskapet

Ledelsen er ansvarlig for å utarbeide årsregnskapet og for at det gir et rettviseende bilde i samsvar med regnskapslovens regler og god regnskapsskikk i Norge. Ledelsen er også ansvarlig for slik intern kontroll som den finner nødvendig for å kunne utarbeide et årsregnskap som ikke inneholder vesentlig feilinformasjon, verken som følge av misligheter eller utilsiktede feil.

Ved utarbeidelsen av årsregnskapet må ledelsen ta standpunkt til selskapets evne til fortsatt drift og opplyse om forhold av betydning for fortsatt drift. Forutsetningen om fortsatt drift skal legges til grunn for årsregnskapet så lenge det ikke er sannsynlig at virksomheten vil bli avvirket.

Revisors oppgaver og plikter ved revisjonen av årsregnskapet

Vårt mål er å oppnå betryggende sikkerhet for at årsregnskapet som helhet ikke inneholder vesentlig feilinformasjon, verken som følge av misligheter eller utilsiktede feil, og å avgi en revisjonsberetning som inneholder vår konklusjon. Betryggende sikkerhet er en høy grad av sikkerhet, men ingen garanti for at en revisjon utført i samsvar med ISA-ene, alltid vil avdekke vesentlig feilinformasjon. Feilinformasjon kan oppstå som følge av misligheter eller utilsiktede feil. Feilinformasjon er å anse som vesentlig dersom den enkeltvis eller samlet med rimelighet kan forventes å påvirke de økonomiske beslutningene som brukerne foretar på grunnlag av årsregnskapet.

For videre beskrivelse av revisors oppgaver og plikter vises det til <https://revisorforeningen.no/revisjonsberetninger>.

Narvik, 15. mai 2025

Hålogaland Revisjon AS

Mikael Falch Hope

Statsautorisert revisor

elektronisk signert