



ÅRSREGNSKAPET FOR REGNSKAPSÅRET 2023 - GENERELL INFORMASJON

Enheten

Organisasjonsnummer:	988 520 209
Organisasjonsform:	Aksjeselskap
Foretaksnavn:	XPOMOB AS
Forretningsadresse:	Måkeveien 2B 3112 TØNSBERG

Regnskapsår

Årsregnskapets periode:	01.01.2023 - 31.12.2023
-------------------------	-------------------------

Konsern

Morselskap i konsern:	Ja
Konsernregnskap lagt ved:	Nei

Regnskapsregler

Regler for små foretak benyttet:	Ja
Benyttet ved utarbeidelsen av årsregnskapet til selskapet:	Regnskapslovens alminnelige regler

Årsregnskapet fastsatt av kompetent organ

Bekreftet av representant for selskapet:	Thomas Bergmann Løkeberg
Dato for fastsettelse av årsregnskapet:	13.06.2024

Grunnlag for avgivelse

- År 2023: Årsregnskapet er elektronisk innlevert
År 2022: Tall er hentet fra elektronisk innlevert årsregnskap fra 2023

Det er ikke krav til at årsregnskapet m.v. som sendes til Regnskapsregisteret er undertegnet. Kontrollen på at dette er utført ligger hos revisor/enhetens øverste organ. Sikkerheten ivaretas ved at innsender har rolle/rettighet for innsending av årsregnskapet via Altinn, og ved at det bekreftes at årsregnskapet er fastsatt av kompetent organ.

Brønnøysundregistrene, 11.05.2025



Resultatregnskap

Beløp i: NOK	Note	2023	2022
RESULTATREGNSKAP			
Inntekter			
Salgsinntekt		2 613 098	2 708 691
Annen driftsinntekt		280 000	300 000
Sum inntekter		2 893 098	3 008 691
Kostnader			
Endring i beholdning av varer under tilvirkning og ferdig tilvirkede varer		35 074	623 239
Lønnskostnad	2	2 562 621	2 007 760
Avskrivning av driftsmidler og immaterielle eiendeler	3	57 143	23 810
Annen driftskostnad	2	964 192	276 486
Sum kostnader		3 619 029	2 931 294
Driftsresultat		-725 931	77 396
Finansinntekter og finanskostnader			
Inntekt på investering i datterselskap		4 558 341	245 334
Annen renteinntekt		2 076	
Annen finansinntekt		3 049 547	400 000
Sum finansinntekter		7 609 964	645 334
Annen rentekostnad		6 495	6 811
Annen finanskostnad		2 989	8 296
Sum finanskostnader		9 484	15 107
Netto finans		7 600 480	630 227
Ordinært resultat før skattekostnad		6 874 549	707 624
Skattekostnad på resultat	4	-262 699	70 317
Ordinært resultat etter skattekostnad		7 137 248	637 307
Årsresultat	5	7 137 248	637 307
Årsresultat etter minoritetsinteresser		7 137 248	637 307



Resultatregnskap

Beløp i: NOK	Note	2023	2022
Totalresultat		7 137 248	637 307
Overføringer og disponeringer			
Avsatt til annen egenkapital		7 137 248	637 307
Sum overføringer og disponeringer		7 137 248	637 307



Balanse

Beløp i: NOK	Note	2023	2022
BALANSE - EIENDELER			
Anleggsmidler			
Immaterielle eiendeler			
Utsatt skattefordel	4	218 160	
Sum immaterielle eiendeler		218 160	
Varige driftsmidler			
Tomter, bygninger o.a. fast eiendom	3		
Maskiner og anlegg	3		
Skip og flytende installasjoner	3		
Driftsløsøre, inventar o.a. utstyr	3		376 190
Sum varige driftsmidler	3		376 190
Finansielle anleggsmidler			
Investering i datterselskap	6	2 500 000	2 500 000
Investering i annet foretak i samme konsern	6		
Lån til foretak i samme konsern	7		
Lån til tilknyttet selskap og felles kontrollert virksomhet	7	820 000	230 000
Investeringer i aksjer og andeler		250 001	2 465 101
Andre langsiktige fordringer	7	280 000	
Sum finansielle anleggsmidler		3 850 001	5 195 101
Sum anleggsmidler		4 068 161	5 571 291
Omløpsmidler			
Varer			
Fordringer			
Kundefordringer	7	776 250	1 334 184
Andre kortsiktige fordringer	7	2 833 125	13 849
Konsernfordringer	7	4 668 441	245 334
Sum fordringer		8 277 816	1 593 367
Investeringer			
Aksjer og andeler i foretak i samme konsern	6		



Balanse

Beløp i: NOK	Note	2023	2022
Bankinnskudd, kontanter og lignende			
Bankinnskudd, kontanter o.l.		142 802	181 080
Sum bankinnskudd, kontanter og lignende		142 802	181 080
Sum omløpsmidler		8 420 618	1 774 447
SUM EIENDELER		12 488 779	7 345 738

BALANSE - EGENKAPITAL OG GJELD

Egenkapital

Innskutt egenkapital

Aksjekapital	5, 8	100 000	100 000
Beholdning av egne aksjer	5, 8		
Overkurs	5		
Annen innskutt egenkapital	5		
Sum innskutt egenkapital		100 000	100 000

Opptjent egenkapital

Fond for vurderingsforskjeller	5		
Annen egenkapital	5	8 909 257	1 772 009
Udekket tap	5		
Sum opptjent egenkapital		8 909 257	1 772 009
Sum egenkapital	5	9 009 257	1 872 009

Gjeld

Langsiktig gjeld

Utsatt skatt	4		44 539
Sum avsetninger for forpliktelser			44 539
Annen langsiktig gjeld			
Gjeld til kredittinstitusjoner			399 761
Øvrig langsiktig gjeld	7	2 574 547	3 019 881
Sum annen langsiktig gjeld		2 574 547	3 419 642
Sum langsiktig gjeld		2 574 547	3 464 181



Balanse

Beløp i: NOK	Note	2023	2022
Kortsiktig gjeld			
Leverandørgjeld	7	111 276	26 931
Betalbar skatt	4		
Skyldig offentlige avgifter		227 064	294 857
Kortsiktig konserngjeld	7		
Annen kortsiktig gjeld	7	566 635	1 687 759
Sum kortsiktig gjeld		904 976	2 009 548
Sum gjeld		3 479 523	5 473 729
SUM EGENKAPITAL OG GJELD		12 488 779	7 345 738



Brønnøysundregistrene

ÅRSREGNSKAP FOR REGNSKAPSÅRET 2023 - GENERELL INFORMASJON

Journalnummer: 2024 593680

Enheten

Organisasjonsnummer: 988 520 209
Organisasjonsform: Aksjeselskap
Foretaksnavn: XPOMOB AS
Forretningsadresse: Måkeveien 2B
3112 TØNSBERG

Regnskapsår

Årsregnskapets periode: 01.01.2023 - 31.12.2023

Konsern

Morselskap i konsern: Ja
Konsernregnskap lagt ved: Nei

Regnskapsregler

Regler for små foretak benyttet: Ja
Benyttet ved utarbeidelsen av
årsregnskapet til selskapet: Regnskapslovens alminnelige regler

Årsregnskapet fastsatt av kompetent organ

Bekreftet av representant for selskapet: Thomas Bergmann Løkeberg
Dato for fastsettelse av årsregnskapet: 13.06.2024

Revisjon

Årsregnskapet er utarbeidet av ekstern
autorisert regnskapsfører: Ja
Ekstern autorisert regnskapsfører har i
løpet av regnskapsåret bistått ved den
løpende regnskapsføringen eller utført
andre tjenester for selskapet enn å
utarbeide årsregnskapet: Ja

Grunnlag for avgivelse

År 2023: Årsregnskap er elektronisk innlevert.
År 2022: Tall er hentet fra elektronisk innlevert årsregnskap fra 2023.

Det er ikke krav til at årsregnskapet m.v. som sendes til Regnskapsregisteret er undertegnet. Kontrollen på at dette er utført ligger hos revisor/enhetens øverste organ. Sikkerheten ivaretas ved at innsender har rolle/rettighet for innsending av årsregnskapet via Altinn, og ved at det bekreftes at årsregnskapet er fastsatt av kompetent organ.

Brønnøysundregistrene, 08.07.2024

Brønnøysundregistrene
Postadresse: Postboks 900, 8910 Brønnøysund
Telefon: 75 00 75 00
E-post: firmapost@brreg.no Internett: www.brreg.no
Organisasjonsnummer: 974 760 673



Organisasjonsnr: 988 520 209
XPOMOB AS

RESULTATREGNSKAP

Beløp i: NOK	Note	2023	2022
RESULTATREGNSKAP			
Inntekter			
Salgsinntekt		2 613 098	2 708 691
Annen driftsinntekt		280 000	300 000
Sum inntekter		2 893 098	3 008 691
Kostnader			
Endring i beholdning av varer under tilvirkning og ferdig tilvirkede varer		35 074	623 239
Lønnskostnad	2	2 562 621	2 007 760
Avskrivning av driftsmidler og immaterielle eiendeler	3	57 143	23 810
Annen driftskostnad	2	964 192	276 486
Sum kostnader		3 619 029	2 931 294
Driftsresultat		-725 931	77 396
Finansinntekter og finanskostnader			
Inntekt på investering i datterselskap		4 558 341	245 334
Annen renteinntekt		2 076	
Annen finansinntekt		3 049 547	400 000
Sum finansinntekter		7 609 964	645 334
Annen rentekostnad		6 495	6 811
Annen finanskostnad		2 989	8 296
Sum finanskostnader		9 484	15 107
Netto finans		7 600 480	630 227
Ordinært resultat før skattekostnad			
Skattekostnad på resultat	4	-262 699	70 317
Ordinært resultat etter skattekostnad		7 137 248	637 307
Årsresultat	5	7 137 248	637 307
Årsresultat etter minoritetsinteresser		7 137 248	637 307
Totalresultat		7 137 248	637 307
Overføringer og disponeringer			
Avsatt til annen egenkapital		7 137 248	637 307



Sum overføringer og
disponeringer

7 137 248

637 307



Organisasjonsnr: 988 520 209
XPOMOB AS

BALANSE

Beløp i: NOK	Note	2023	2022
BALANSE - EIENDELER			
Anleggsmidler			
Immaterielle eiendeler			
Utsatt skattefordel	4	218 160	
Sum immaterielle eiendeler		218 160	
Varige driftsmidler			
Tomter, bygninger o.a. fast eiendom	3		
Maskiner og anlegg	3		
Skip og flytende installasjoner	3		
Driftsløsøre, inventar o. a. utstyr	3		376 190
Sum varige driftsmidler	3		376 190
Finansielle anleggsmidler			
Investering i datterselskap	6	2 500 000	2 500 000
Investering i annet foretak i samme konsern	6		
Lån til foretak i samme konsern	7		
Lån til tilknyttet selskap og felles kontrollert virksomhet	7	820 000	230 000
Investeringer i aksjer og andeler		250 001	2 465 101
Andre langsiktige fordringer	7	280 000	
Sum finansielle anleggsmidler		3 850 001	5 195 101
Sum anleggsmidler		4 068 161	5 571 291
Omløpsmidler			
Varer			
Fordringer			
Kundefordringer	7	776 250	1 334 184
Andre kortsiktige fordringer	7	2 833 125	13 849
Konsernfordringer	7	4 668 441	245 334
Sum fordringer		8 277 816	1 593 367
Investeringer			
Aksjer og andeler i foretak i samme konsern	6		
Bankinnskudd, kontanter og lignende			



Bankinnskudd, kontanter o. l.		142 802	181 080
Sum bankinnskudd, kontanter og lignende		142 802	181 080
Sum omløpsmidler		8 420 618	1 774 447
SUM EIENDELER		12 488 779	7 345 738
 BALANSE - EGENKAPITAL OG GJELD			
Egenkapital			
Innskutt egenkapital			
Aksjekapital	5, 8	100 000	100 000
Beholdning av egne aksjer	5, 8		
Overkurs	5		
Annen innskutt egenkapital	5		
Sum innskutt egenkapital		100 000	100 000
Opptjent egenkapital			
Fond for			
vurderingsforskjeller	5		
Annen egenkapital	5	8 909 257	1 772 009
Udekket tap	5		
Sum opptjent egenkapital		8 909 257	1 772 009
Sum egenkapital	5	9 009 257	1 872 009
Gjeld			
Langsiktig gjeld			
Utsatt skatt	4		44 539
Sum avsetninger for forpliktelser			44 539
Annen langsiktig gjeld			
Gjeld til			
kredittinstitusjoner			399 761
Øvrig langsiktig gjeld	7	2 574 547	3 019 881
Sum annen langsiktig gjeld		2 574 547	3 419 642
Sum langsiktig gjeld		2 574 547	3 464 181
Kortsiktig gjeld			
Leverandørgjeld	7	111 276	26 931
Betalbar skatt	4		
Skyldig offentlige avgifter		227 064	294 857
Kortsiktig konserngjeld	7		
Annen kortsiktig gjeld	7	566 635	1 687 759
Sum kortsiktig gjeld		904 976	2 009 548
Sum gjeld		3 479 523	5 473 729
SUM EGENKAPITAL OG GJELD		12 488 779	7 345 738



Organisasjonsnr: 988 520 209
XPOMOB AS

NOTEOPPLYSNINGER - SELSKAP - alle poster oppgitt i hele tall

Note
2

Antall årsverk i regnskapsåret
0.00

Sum Beløp

Balanseført verdi 31.12. Varige driftsmidler Immaterielle eiend.

Konsernregnskap

Morselskapet sitt navn

Forretningskontor for morselskapet

Begrunnelse for at datterselskap er utelatt fra konsolideringen

Samlet beløp - tilknyttet selskap Årets Fjorårets

Samlet beløp - foretak i samme konsern Årets Fjorårets

Samlet beløp - foretak i samme konsern Årets Fjorårets

Samlet beløp - felles kontrollert virksomhet Årets Fjorårets

Pantstillelse Beløp

Beholdning av egne aksjer Antall Pålydende Andel av aksjek.



ÅSVANG & CO
STATSAUTORISERTE
REVISORER

Til generalforsamlingen i Xpomob AS

Uavhengig revisors beretning

Konklusjon

Vi har revidert årsregnskapet for Xpomob AS som viser et overskudd på kr 7 137 248. Årsregnskapet består av balanse per 31. desember 2023, resultatregnskap for regnskapsåret avsluttet per denne datoen og noter til årsregnskapet, herunder et sammendrag av viktige regnskapsprinsipper.

Etter vår mening

- oppfyller årsregnskapet gjeldende lovkrav, og
- gir årsregnskapet et rettviseende bilde av selskapets finansielle stilling per 31. desember 2023 og av dets resultater for regnskapsåret avsluttet per denne datoen i samsvar med regnskapslovens regler og god regnskapsskikk i Norge.

Grunnlag for konklusjonen

Vi har gjennomført revisjonen i samsvar med International Standards on Auditing (ISA-ene). Våre oppgaver og plikter i henhold til disse standardene er beskrevet nedenfor under "Revisors oppgaver og plikter ved revisjonen av årsregnskapet". Vi er uavhengige av selskapet i samsvar med kravene i relevante lover og forskrifter i Norge og International Code of Ethics for Professional Accountants (inkludert internasjonale uavhengighetsstandarder) utstedt av International Ethics Standards Board for Accountants (IESBA-reglene), og vi har overholdt våre øvrige etiske forpliktelser i samsvar med disse kravene. Innhentet revisjonsbevis er etter vår vurdering tilstrekkelig og hensiktsmessig som grunnlag for vår konklusjon.

Ledelsens ansvar for årsregnskapet

Styret (ledelsen) er ansvarlig for å utarbeide årsregnskapet og for at det gir et rettviseende bilde i samsvar med regnskapslovens regler og god regnskapsskikk i Norge. Ledelsen er også ansvarlig for slik intern kontroll som den finner nødvendig for å kunne utarbeide et årsregnskap som ikke inneholder vesentlig feilinformasjon, verken som følge av misligheter eller utilsiktede feil.

Ved utarbeidelsen av årsregnskapet må ledelsen ta standpunkt til selskapets evne til fortsatt drift og opplyse om forhold av betydning for fortsatt drift. Forutsetningen om fortsatt drift skal legges til grunn for årsregnskapet så lenge det ikke er sannsynlig at virksomheten vil bli avvirket.

Revisors oppgaver og plikter ved revisjonen av årsregnskapet

Vårt mål er å oppnå betryggende sikkerhet for at årsregnskapet som helhet ikke inneholder vesentlig feilinformasjon, verken som følge av misligheter eller utilsiktede feil, og å avgi en revisjonsberetning som inneholder vår konklusjon. Betryggende sikkerhet er en høy grad av sikkerhet, men ingen garanti for at en revisjon utført i samsvar med ISA-ene, alltid vil avdekke vesentlig feilinformasjon. Feilinformasjon kan oppstå som følge av misligheter eller utilsiktede feil. Feilinformasjon er å anse

Adresse
Revisjonsfirmaet Åsvang & Co AS
Kilengaten 1
3117 Tønsberg

Telefon
33 30 00 80
E-post
revisjonsfirmaet@asvang.no

Foretaksnummer
987 679 026 MVA
Hjemmeside
www.aasvang.no

Medlemmer av
[Den norske Revisorforening](#)

side 1 av 2



som vesentlig dersom den enkeltvis eller samlet med rimelighet kan forventes å påvirke de økonomiske beslutningene som brukerne foretar på grunnlag av årsregnskapet.

For videre beskrivelse av revisors oppgaver og plikter vises det til:
<https://revisorforeningen.no/revisjonsberetninger>

Tønsberg, 17. juni 2024
Revisjonsfirmaet Åsvang & Co AS

Rune Røsholdt
statsautorisert revisor
(elektronisk signert)



	BankID Signing Anikd Sørensen 2024-06-13
	BankID Signing Thomas Bergmann Løkeberg 2024-06-15
	BankID Signing Grete Anita Løkeberg 2024-06-15



Årsregnskap 2023

Xpomob AS

Resultatregnskap
Balanse
Noter til regnskapet



Org.nr.: 988 520 209



BankID Signing
Anid Sørensen
2024-06-13

BankID Signing
Thomas Bergmann Løkeberg
2024-06-15

BankID Signing
Grete Anita Løkeberg
2024-06-15

RESULTATREGNSKAP

XPOMOB AS

DRIFTSINNEKTER OG DRIFTSKOSTNADER	Note	2023	2022
Salgsinntekt		2 613 098	2 708 691
Annen driftsinntekt		280 000	300 000
Sum driftsinntekter		2 893 098	3 008 691
End. beh. varer u.tilv. og ferdigvarer		35 074	623 239
Lønnskostnad	2	2 562 621	2 007 760
Avskrivning av driftsmidler og immaterielle eiendeler	3	57 143	23 810
Annen driftskostnad	2	964 192	276 486
Sum driftskostnader		3 619 029	2 931 294
Driftsresultat		-725 931	77 396
FINANSINNEKTER OG FINANSKOSTNADER			
Inntekt på investering i datterselskap		4 558 341	245 334
Annen renteinntekt		2 076	0
Annen finansinntekt		3 049 547	400 000
Annen rentekostnad		6 495	6 811
Annen finanskostnad		2 989	8 296
Resultat av finansposter		7 600 480	630 227
Resultat før skattekostnad		6 874 549	707 624
Skattekostnad på resultat	4	-262 699	70 317
Resultat		7 137 248	637 307
EKSTRAORDINÆRE INNTEKTER OG KOSTNADER			
Årsresultat	5	7 137 248	637 307
OVERFØRINGER			
Avsatt til annen egenkapital		7 137 248	637 307
Sum overføringer		7 137 248	637 307

XPOMOB AS

SIDE 2



BankID Signing
Anik Sørensen
2024-06-13

BankID Signing
Thomas Bergmann Løkeberg
2024-06-15

BankID Signing
Grete Anita Løkeberg
2024-06-15

BALANSE

XPOMOB AS

EIENDELER	Note	2023	2022
ANLEGGSMIDLER			
IMMATERIELLE EIENDELER			
Utsatt skattefordel	4	218 160	0
Sum immaterielle eiendeler		218 160	0
VARIGE DRIFTSMIDLER			
Driftsløsøre, inventar o.a. utstyr	3	0	376 190
Sum varige driftsmidler	3	0	376 190
FINANSIELLE ANLEGGSMIDLER			
Investeringer i datterselskap	6	2 500 000	2 500 000
Lån til tilknyttet selskap og felles kontrollert virksomhet	7	820 000	230 000
Investeringer i aksjer og andeler		250 001	2 465 101
Andre langsiktige fordringer	7	280 000	0
Sum finansielle anleggsmidler		3 850 001	5 195 101
Sum anleggsmidler		4 068 161	5 571 291
OMLØPSMIDLER			
FORDRINGER			
Kundefordringer	7	776 250	1 334 184
Andre kortsiktige fordringer	7	2 833 125	13 849
Konsernfordringer	7	4 668 441	245 334
Sum fordringer		8 277 816	1 593 367
INVESTERINGER			
Bankinnskudd, kontanter o.l.		142 802	181 080
Sum omløpsmidler		8 420 618	1 774 447
Sum eiendeler		12 488 779	7 345 738

XPOMOB AS

SIDE 3



BankID Signing
Arild Sørensen
2024-06-13

BankID Signing
Thomas Bergmann Løkeberg
2024-06-15

BankID Signing
Grete Anita Løkeberg
2024-06-15

BALANSE			
XPOMOB AS			
	Note	2023	2022
EGENKAPITAL OG GJELD			
EGENKAPITAL			
INNSKUTT EGENKAPITAL			
Aksjekapital	5, 8	100 000	100 000
Sum innskutt egenkapital		100 000	100 000
OPPTJENT EGENKAPITAL			
Annen egenkapital	5	8 909 257	1 772 009
Sum opptjent egenkapital		8 909 257	1 772 009
Sum egenkapital	5	9 009 257	1 872 009
GJELD			
AVSETNING FOR FORPLIKTELSE			
Utsatt skatt	4	0	44 539
ANNEN LANGSIKTIG GJELD			
Gjeld til kredittinstitusjoner		0	399 761
Øvrig langsiktig gjeld	7	2 574 547	3 019 881
Sum annen langsiktig gjeld		2 574 547	3 419 642
KORTSIKTIG GJELD			
Leverandørgjeld	7	111 276	26 931
Skyldig offentlige avgifter		227 064	294 857
Annen kortsiktig gjeld	7	566 635	1 687 759
Sum kortsiktig gjeld		904 976	2 009 548
Sum gjeld		3 479 523	5 473 729
Sum egenkapital og gjeld		12 488 779	7 345 738

Tønsberg, 13.06.2024
Styret i Xpomob AS

Thomas Bergmann Løkeberg
Styreleder/daglig leder


Grete Anita Løkeberg
Styremedlem


Arild Sørensen
Styremedlem



NOTER TIL ÅRSREGNSKAPET 2023

 BankID Signing
Anid Sørensen
2024-06-13

 BankID Signing
Thomas Bergmann Løkeberg
2024-06-15

 BankID Signing
Grete Anita Løkeberg
2024-06-15

Note 1 Regnskapsprinsipper

Årsregnskapet er satt opp i samsvar med regnskapsloven og NRS 8 - God regnskapsskikk for små foretak.

DRIFTSINNTEKTER

Inntektsføring ved salg av varer skjer på leveringstidspunktet. Tjenester inntektsføres etter hvert som de leveres.

SKATT

Skattekostnaden i resultatregnskapet omfatter både periodens betalbare skatt og endring i utsatt skatt. Utsatt skatt er beregnet med 22% på grunnlag av de midlertidige forskjeller som eksisterer mellom regnskapsmessige og skattemessige verdier, samt ligningsmessig underskudd til fremføring ved utgangen av regnskapsåret. Skatteøkende og skattereduserende midlertidige forskjeller som reverserer eller kan reverseres i samme periode er utlignet og nettoført.

KLASSIFISERING OG VURDERING AV OMLØPSMIDLER

Omløpsmidler og kortsiktig gjeld omfatter normalt poster som forfaller til betaling innen ett år etter balansedagen, samt poster som knytter seg til varekretsløpet. Omløpsmidler vurderes til laveste verdi av anskaffelseskost og virkelig verdi.

AKSJER I DATTERSELSKAP

Investeringer i datterselskap er vurdert etter kostmetoden ettersom konsernet samlet ikke overstiger grensen for små foretak.

FORDRINGER

Kundefordringer og andre fordringer oppføres til pålydende etter fradrag for avsetning til forventet tap. Avsetning til tap gjøres på grunnlag av en individuell vurdering av de enkelte fordringene.



NOTER TIL ÅRSREGNSKAPET 2023



Note 2 Lønnskostnader og ytelser, godtgjørelser til daglig leder, styret og revisor

Lønnskostnader

	2023	2022
Lønninger	2 515 680	1 696 754
Arbeidsgiveravgift	326 357	230 628
Pensjonskostnader	49 039	66 767
Andre ytelser	-328 455	13 611
Sum	2 562 621	2 007 760

Selskapet har i 2023 sysselsatt 1,5 årsverk.

PENSJONSFORPLIKTELSE

Selskapet er pliktig til å ha tjenestepensjonsordning etter lov om obligatorisk tjenestepensjon. Selskapets pensjonsordninger tilfredsstiller kravene i denne lov.

Note 3 Anleggsmidler

	Driftsløsøre, inventar ol.	Sum
Anskaffelseskost pr. 01.01.23	400 000	400 000
- Avgang i året	400 000	400 000
= Anskaffelseskost 31.12.23	0	0
= Bokført verdi 31.12.23	0	0
Årets ordinære avskrivninger	57 143	57 143
Økonomisk levetid	5 år	



NOTER TIL ÅRSREGNSKAPET 2023

 BankID Signing
Anid Sørensen
2024-06-13

 BankID Signing
Thomas Bergmann Løkeberg
2024-06-15

 BankID Signing
Grete Anita Løkeberg
2024-06-15

Note 4 Skatt

Årets skattekostnad	2023	2022
Resultatført skatt på ordinært resultat:		
Betalbar skatt	0	0
Endring i utsatt skatt	-262 699	70 317
Skattekostnad ordinært resultat	-262 699	70 317
Skattepliktig inntekt:		
Resultat før skatt	6 874 549	707 624
Permanente forskjeller	-8 068 638	-388 000
Endring i midlertidige forskjeller	197 442	-319 624
Skattepliktig inntekt	-996 647	0
Betalbar skatt i balansen:		
Betalbar skatt på årets resultat	0	-53 973
Betalbar skatt på mottatt konsernbidrag	0	53 973
Sum betalbar skatt i balansen	0	0

Skatteeffekten av midlertidige forskjeller og underskudd til fremføring som har gitt opphav til utsatt skatt og utsatte skattefordeler, spesifisert på typer av midlertidige forskjeller

	2023	2022	Endring
Varige driftsmidler	-112 000	56 190	168 190
Gevinst – og tapskonto	117 010	146 262	29 252
Sum	5 010	202 452	197 442
Akkumulert fremførbart underskudd	-996 647	0	996 647
Grunnlag for utsatt skattefordel / skatt	-991 637	202 452	1 194 089
Utsatt skattefordel / skatt (22 %)	-218 160	44 539	262 700

Note 5 Egenkapital

	Aksjekapital	Annen egenkapital	Sum egenkapital
Pr. 31.12.2022	100 000	1 772 009	1 872 009
Pr 01.01.2023	100 000	1 772 009	1 872 009
Årets resultat		7 137 248	7 137 248
Pr. 31.12.2023	100 000	8 909 257	9 009 257



NOTER TIL ÅRSREGNSKAPET 2023

BankID Signing
Anid Sørensen
2024-06-13

BankID Signing
Thomas Bergmann Løkeberg
2024-06-15

BankID Signing
Grete Anita Løkeberg
2024-06-15

Note 6 Datterselskap, TS og FKV

	Kontor- kommune	Eier- andel	Stemme- andel	Anskaffelses kost	Andel egenkapital	Andel resultat
DS/FKV/TS						
Boxer Auto AS	TØNSBERG	50,0%	50,0%	15 000	21 349	-33 427
Meyers	Tønsberg	100,0%	100,0%	250 000	7 042 680	325 436
Farvehandel AS						
Rayvolt	TØNSBERG	80,0%	80,0%	224 000	-305 658	-196 408
Scandinavia AS						
Spray Systems AS	TØNSBERG	100,0%	100,0%	100 000	-1 406 777	-794 513
Sum				589 000	5 351 594	-698 912


Note 7 Mellomværende med selskap i samme konsern m.v.


	Kundefordringer		Andre fordringer	
	2023	2022	2023	2022
Foretak i samme konsern	776 250	0	2 964 547	2 080 000
Sum	776 250	0	2 964 547	2 080 000
	Leverandørgjeld		Annen kortsiktig gjeld	
	2023	2022	2023	2022
Foretak i samme konsern	102 500	0	2 574 547	-245 334
Sum	102 500	0	2 574 547	-245 334



NOTER TIL ÅRSREGNSKAPET 2023

 BankID Signing
Anik Sørensen
2024-06-13

 BankID Signing
Thomas Bergmann Løkeberg
2024-06-15

 BankID Signing
Grete Anita Løkeberg
2024-06-15

Note 8 Aksjonærer

AKSJEKAPITALEN I XPOMOB AS PR. 31.12 BESTÅR AV:

	Antall	Pålydende	Bokført
Ordinære aksjer	100	1 000,0	100 000
Sum	100		100 000

EIERSTRUKTUR

De største aksjonærene i % pr. 31.12 var:

	Ordinære	Eierandel	Stemmeandel
Thomas Bergmann Løkeberg	100	100,0	100,0

AKSJER EIET AV MEDLEMMER I STYRET OG DAGLIG LEDER:

Navn	Verv	Ordinære
Thomas Bergmann Løkeberg	Styreleder/daglig leder	100
Totalt antall aksjer		100