



ÅRSREGNSKAPET FOR REGNSKAPSÅRET 2017 - GENERELL INFORMASJON

Enheten

Organisasjonsnummer: 983 060 307
Organisasjonsform: Aksjeselskap
Foretaksnavn: GRP MARINE AS
Forretningsadresse: Møllestykket 21
5360 KOLLTVEIT

Regnskapsår

Årsregnskapets periode: 01.01.2017 - 31.12.2017

Konsern

Morselskap i konsern: Nei

Regnskapsregler

Regler for små foretak benyttet: Ja
Benyttet ved utarbeidelsen av årsregnskapet til selskapet: Regnskapslovens alminnelige regler

Årsregnskapet fastsatt av kompetent organ

Bekreftet av representant for selskapet: Bjørn Arvid Straume
Dato for fastsettelse av årsregnskapet: 12.06.2018

Grunnlag for avgivelse

År 2017: Årsregnskapet er elektronisk innlevert
År 2016: Tall er hentet fra elektronisk innlevert årsregnskap fra 2017

Det er ikke krav til at årsregnskapet m.v. som sendes til Regnskapsregisteret er undertegnet. Kontrollen på at dette er utført ligger hos revisor/enhetens øverste organ. Sikkerheten ivaretas ved at innsender har rolle/rettighet for innsending av årsregnskapet via Altinn, og ved at det bekreftes at årsregnskapet er fastsatt av kompetent organ.

Brønnøysundregistrene, 26.08.2019



Resultatregnskap

| Beløp i: NOK | Note | 2017 | 2016 |
|--|------|----------------|----------------|
| RESULTATREKNESKAP | | | |
| Inntekter | | | |
| Salgsinntekt | | 7 461 | 457 973 |
| Sum inntekter | | 7 461 | 457 973 |
| Kostnader | | | |
| Varekostnad | | 3 456 | 212 446 |
| Avskrivning på varige driftsmidler og immaterielle eiendeler | 2 | 6 030 | |
| Annen driftskostnad | 1 | 34 038 | 60 418 |
| Sum kostnader | | 43 524 | 272 865 |
| Driftsresultat | | -36 063 | 185 108 |
| Finansinntekter og finanskostnader | | | |
| Anna renteinntekt | | 19 075 | 4 031 |
| Annen finansinntekt | | 37 531 | 26 632 |
| Sum finansinntekter | | 56 606 | 30 664 |
| Annen finanskostnad | | | 5 784 |
| Sum finanskostnader | | | 5 784 |
| Netto finans | | 56 606 | 24 880 |
| Ordinært resultat før skattekostnad | | 20 543 | 209 988 |
| Ordinært resultat etter skattekostnad | 6 | 20 543 | 209 988 |
| Årsresultat | | 20 543 | 209 988 |
| Årsresultat etter minoritetsinteresser | | 20 543 | 209 988 |
| Totalresultat | | 20 543 | 209 988 |
| Overføringer og disponeringar | | | |
| Udekt tap | | 20 543 | 209 988 |
| Sum overføringer og disponeringar | | 20 543 | 209 988 |



Balanse

| Beløp i: NOK | Note | 2017 | 2016 |
|---|------|------------------|------------------|
| BALANSE - EIGEDELAR | | | |
| Anleggsmiddel | | | |
| Immaterielle egedelar | | | |
| Varige driftsmiddel | | | |
| Driftsløsøre, inventar, verktøy, kontormaskiner og lignende | 2 | | 6 030 |
| Sum varige driftsmiddel | | | 6 030 |
| Finansielle anleggsmiddel | | | |
| Investeringer i aksjer og andeler | | 1 032 872 | 913 102 |
| Sum finansielle anleggsmiddel | | 1 032 872 | 913 102 |
| Sum anleggsmiddel | | 1 032 872 | 919 132 |
| Omløpsmiddel | | | |
| Varer | | | |
| Krav | | | |
| Andre fordringer | | 2 562 949 | 2 564 131 |
| Sum krav | | 2 562 949 | 2 564 131 |
| Bankinnskott, kontantar og liknande | | | |
| Bankinnskudd, kontanter og lignende | | 188 887 | 157 581 |
| Sum bankinnskott, kontantar og liknande | | 188 887 | 157 581 |
| Sum omløpsmiddel | | 2 751 836 | 2 721 712 |
| SUM EIGEDELAR | | 3 784 709 | 3 640 844 |
| BALANSE - EIGENKAPITAL OG GJELD | | | |
| Eigenkapital | | | |
| Innskoten eigenkapital | | | |
| Selskapskapital | 3, 5 | 3 648 000 | 3 648 000 |
| Sum innskoten eigenkapital | | 3 648 000 | 3 648 000 |




Balanse


| Beløp i: NOK | Note | 2017 | 2016 |
|----------------------------------|------|------------------|------------------|
| Opptent egenkapital | | | |
| Annen egenkapital | | 3 759 999 | 3 759 999 |
| Udekt tap | 3 | 4 150 103 | 4 170 646 |
| Sum opptent egenkapital | | -390 104 | -410 647 |
| Sum egenkapital | | 3 257 896 | 3 237 353 |
| Sum langsiktig gjeld | | 0 | 0 |
| Kortsiktig gjeld | | | |
| Leverandørgjeld | | 7 440 | 4 928 |
| Annen kortsiktig gjeld | 4 | 519 373 | 398 563 |
| Sum kortsiktig gjeld | | 526 813 | 403 491 |
| Sum gjeld | | 526 813 | 403 491 |
| SUM EIGENKAPITAL OG GJELD | | 3 784 709 | 3 640 844 |




| GRP Marine AS | | | |
|-----------------------------|------|------------------|------------------|
| Egenkapital og gjeld | Note | 2017 | 2016 |
| Innskutt egenkapital | | | |
| Aksjekapital | 3, 5 | 3 648 000 | 3 648 000 |
| Sum innskutt egenkapital | | <u>3 648 000</u> | <u>3 648 000</u> |
| Opptjent egenkapital | | | |
| Annen innskutt egenkapital | | 3 759 999 | 3 759 999 |
| Udekket tap | 3 | -4 150 103 | -4 170 646 |
| Sum opptjent egenkapital | | <u>-390 104</u> | <u>-410 647</u> |
| Sum egenkapital | | <u>3 257 896</u> | <u>3 237 353</u> |
| Gjeld | | | |
| Kortsiktig gjeld | | | |
| Leverandorgjeld | | 7 440 | 4 928 |
| Annen kortsiktig gjeld | 4 | 519 373 | 398 563 |
| Sum kortsiktig gjeld | | <u>526 813</u> | <u>403 491</u> |
| Sum gjeld | | <u>526 813</u> | <u>403 491</u> |
| Sum egenkapital og gjeld | | <u>3 784 709</u> | <u>3 640 844</u> |

Kolltveit, 12.06.2018
Styret i GRP Marine AS


Bjørn Arvid Straume
styremedlem og daglig leder


Age Straume
styreformann


Linda Straume Belsnes
styremedlem

| | |
|---------------|--------|
| GRP Marine AS | Side 3 |
| GRP Marine AS | Side 3 |



GRP Marine AS

Noter til regnskapet for 2017

Regnskapsprinsipper

Årsregnskapet er satt opp i samsvar med regnskapsloven og NRS 8 - god regnskapsskikk for små foretak.

a) Driftsinntekter

Inntektsføring ved salg av varer skjer på leveringstidspunktet. Tjenester inntektsføres etter hvert som de leveres.

b) Omløpsmidler/Kortsiktig gjeld

Omløpsmidler og kortsiktig gjeld omfatter normalt poster som forfaller til betaling innen ett år etter balansedagen, samt poster som knytter seg til varekretsløpet. Omløpsmidler vurderes til laveste verdi av anskaffelseskost og antatt virkelig verdi.

c) Anleggsmidler/Langsiktig gjeld

Anleggsmidler omfatter eiendeler bestemt til varig eie og bruk. Anleggsmidler er vurdert til anskaffelseskost. Varige driftsmidler balanseføres og avskrives over driftsmidlets økonomiske levetid. Varige driftsmidler nedskrives til virkelig verdi ved verdifall som forventes å ikke være forbigående. Nedskrivningen reverseres når grunnlaget for nedskrivningen ikke lenger er til stede. Gjeld som forfaller senere enn et år etter regnskapsperiodens utløp er oppført som langsiktig gjeld.

d) Valuta

Pengeposter i utenlandsk valuta vurderes etter kursen ved regnskapsårets slutt.

e) Varer

Varer er vurdert til det laveste av anskaffelseskost og netto salgsverdi.

f) Fordringer

Kundefordringer og andre fordringer oppføres til pålydende etter fradrag for avsetning til forventet tap. Avsetning til tap gjøres på grunnlag av en individuell vurdering av de enkelte fordringene. I tillegg gjøres det for øvrige kundefordringer en uspesifisert avsetning for å dekke antatt tap.

g) Skatt

Skattekostnaden i resultatregnskapet omfatter både periodens betalbare skatt og endring i utsatt skatt. Utsatt skatt er beregnet med 23 % på grunnlag av de midlertidige forskjeller som eksisterer mellom regnskapsmessige og skattemessige verdier, samt ligningsmessig underskudd til fremføring ved utgangen av regnskapsåret. Skatteøkende og skattereduserende midlertidige forskjeller som reverserer eller kan reversere i samme periode er utlignet og nettoført.



Note 1 - Lønnskostnad antall ansatte, godtgjørelser, lån til ansatte mm.

Lønnskostnader

Det er ikke utbetalt lønn eller annen godtgjørelse til daglig leder eller styret.

Det er ikke ansatte i selskapet, og selskapet er dermed ikke pliktig til å ha Obligatorisk Tjeneste Pensjon.

Selskapet har ikke ytt lån til daglig leder, aksjonær eller annen nærstående.

Revisor

Selskapet har valgt bort revisjon.

Note 2 Varige driftsmidler

| | Maskiner inventar | Sum |
|-------------------------------|----------------------|-----------|
| Anskaffelseskost pr 01.01. | 2 310 623 | 2 310 623 |
| Tilgang i året | 0 | 0 |
| Avgang i året | 0 | 0 |
| Anskaffelseskost pr 31.12. | 2 310 623 | 2 310 623 |
| Samlede av- og nedskrivninger | 2 304 593 | 2 304 593 |
| Bokført verdi pr. 31.12. | 6 030 | 6 030 |
| Årets ordinære avskrivninger | 0 | 0 |
| Prosentsats ord.avskrivninger | | |

Note 3 Egenkapital

| | Aksje- kapital | Annen opptj. innskudd EK | Udekket tap | Sum |
|----------------------------|-------------------|-----------------------------|----------------|-----------|
| | 3 648 000 | 3 759 999 | -4 170 646 | 3 237 353 |
| Kapitalforhøyelse | | | | 0 |
| Mottatt konsernbidrag | | | | 0 |
| Årets resultat | | | 20 543 | 20 543 |
| Egenkapital pr. 31.12.2016 | 3 648 000 | 3 759 999 | -4 150 103 | 3 257 896 |



Note 4 Annen kortsiktig gjeld

Kortsiktig lån fra aksjonærer på kr 519.373. Det er ikke beregnet renter for dette lånet.

Note 5 Aksjekapital og aksjeeiere

| Aksjonærer pr. 31.12. | ant. aksjer | pålydende | eierandel |
|--------------------------|-------------|-----------|-----------|
| Kolltveit Næringsbygg AS | 3 648 | 1 000 | 100,00 % |

Note 6 Skattekostnad

| | 2017 | 2016 |
|----------------------|----------|----------|
| Betalbar skatt | 0 | 0 |
| Endring utsatt skatt | 0 | 0 |
| Netto skattekostnad | <u>0</u> | <u>0</u> |

Oversikt over midlertidige forskjeller:

| | 31.12.2017 | 31.12.2016 | Endring |
|----------------------------------|------------|------------|----------|
| Netto grunnlag | <u>0</u> | <u>0</u> | <u>0</u> |
| Utsatt skatt/-skattefordel (24%) | | <u>0</u> | |
| Utsatt skatt/-skattefordel (23%) | <u>0</u> | | |

Utsatt skattefordel er ikke bokført i regnskapet, dette ihht GRS, der små selskap kan unnlate å balanseføre denne fordelen.