



## ÅRSREGNSKAPET FOR REGNSKAPSÅRET 2021 - GENERELL INFORMASJON

### Enheten

Organisasjonsnummer: 990 660 891  
Organisasjonsform: Aksjeselskap  
Foretaksnavn: TORALWI AS  
Forretningsadresse: Bærumsveien 219B  
1357 BEKKESTUA

### Regnskapsår

Årsregnskapets periode: 01.01.2021 - 31.12.2021

### Konsern

Morselskap i konsern: Nei

### Regnskapsregler

Regler for små foretak benyttet: Ja  
Benyttet ved utarbeidelsen av årsregnskapet til selskapet: Regnskapslovens alminnelige regler

### Årsregnskapet fastsatt av kompetent organ

Bekreftet av representant for selskapet: Tor Allen Widing  
Dato for fastsettelse av årsregnskapet: 08.06.2022

### Grunnlag for avgivelse

År 2021: Årsregnskapet er elektronisk innlevert  
År 2020: Tall er hentet fra elektronisk innlevert årsregnskap fra 2021

*Det er ikke krav til at årsregnskapet m.v. som sendes til Regnskapsregisteret er undertegnet. Kontrollen på at dette er utført ligger hos revisor/enhetens øverste organ. Sikkerheten ivaretas ved at innsender har rolle/rettighet for innsending av årsregnskapet via Altinn, og ved at det bekreftes at årsregnskapet er fastsatt av kompetent organ.*

Brønnøysundregistrene, 27.06.2023



### Resultatregnskap

Beløp i: NOK	Note	2021	2020
<b>RESULTATREGNSKAP</b>			
<b>Inntekter</b>			
Sum inntekter		0	0
<b>Kostnader</b>			
Annen driftskostnad		74 966	39 383
Sum kostnader		74 966	39 383
<b>Driftsresultat</b>		<b>-74 966</b>	<b>-39 383</b>
<b>Finansinntekter og finanskostnader</b>			
Annen renteinntekt		68 911	127 301
Annen finansinntekt		947 574	1 914 742
Sum finansinntekter		1 016 485	2 042 043
Nedskr. av finansielle anleggsmidler		-326 161	-475 804
Annen rentekostnad			17
Annen finanskostnad		313 767	23 521
Sum finanskostnader		-12 394	-452 266
<b>Netto finans</b>		<b>1 028 879</b>	<b>2 494 310</b>
<b>Ordinært resultat før skattekostnad</b>		<b>953 913</b>	<b>2 454 927</b>
Skattekostnad på ordinært resultat	1	4 020	31 452
<b>Ordinært resultat etter skattekostnad</b>		<b>949 893</b>	<b>2 423 475</b>
<b>Årsresultat</b>		<b>949 893</b>	<b>2 423 475</b>
<b>Årsresultat etter minoritetsinteresser</b>		<b>949 893</b>	<b>2 423 475</b>
<b>Overføringer og disponeringer</b>			
Tilleggsutbytte		2 000 000	
Overføringer annen egenkapital		-1 050 107	2 423 475
Sum overføringer og disponeringer		949 893	2 423 475



### Balanse

Beløp i: NOK	Note	2021	2020
<b>BALANSE - EIENDELER</b>			
<b>Anleggsmidler</b>			
<b>Immaterielle eiendeler</b>			
<b>Finansielle anleggsmidler</b>			
Lån til tilknyttet selskap og felles kontrollert virksomhet	2	3 356 692	3 313 370
Investeringer i aksjer og andeler	3,4	6 229 337	5 915 602
<b>Sum finansielle anleggsmidler</b>		<b>9 586 029</b>	<b>9 228 973</b>
<b>Sum anleggsmidler</b>		<b>9 586 029</b>	<b>9 228 973</b>
<b>Omløpsmidler</b>			
<b>Varer</b>			
<b>Fordringer</b>			
Andre kortsiktige fordringer		20 824	20 824
<b>Sum fordringer</b>		<b>20 824</b>	<b>20 824</b>
<b>Investeringer</b>			
Markedsbaserte aksjer	5	74 589	2 730
Andre finansielle instrumenter	5	230 000	160 000
<b>Sum investeringer</b>		<b>304 589</b>	<b>162 730</b>
<b>Bankinnskudd, kontanter og lignende</b>			
Bankinnskudd, kontanter o.l.	6	11 391 122	12 967 575
<b>Sum bankinnskudd, kontanter og lignende</b>		<b>11 391 122</b>	<b>12 967 575</b>
<b>Sum omløpsmidler</b>		<b>11 716 534</b>	<b>13 151 129</b>
<b>SUM EIENDELER</b>		<b>21 302 563</b>	<b>22 380 102</b>

### BALANSE - EGENKAPITAL OG GJELD

#### Egenkapital

#### Innskutt egenkapital



## Balanse

<b>Beløp i: NOK</b>	<b>Note</b>	<b>2021</b>	<b>2020</b>
Selskapskapital	7,8	100 000	100 000
<b>Sum innskutt egenkapital</b>		<b>100 000</b>	<b>100 000</b>
<b>Opptjent egenkapital</b>			
Annen egenkapital	8	21 198 543	22 248 650
<b>Sum opptjent egenkapital</b>		<b>21 198 543</b>	<b>22 248 650</b>
<b>Sum egenkapital</b>		<b>21 298 543</b>	<b>22 348 650</b>
<b>Sum langsiktig gjeld</b>		<b>0</b>	<b>0</b>
<b>Kortsiktig gjeld</b>			
Betalbar skatt	1	4 020	31 452
<b>Sum kortsiktig gjeld</b>		<b>4 020</b>	<b>31 452</b>
<b>Sum gjeld</b>		<b>4 020</b>	<b>31 452</b>
<b>SUM EGENKAPITAL OG GJELD</b>		<b>21 302 563</b>	<b>22 380 102</b>



## Brønnøysundregistrene

### ÅRSREGNSKAP FOR REGNSKAPSÅRET 2021 - GENERELL INFORMASJON

Journalnummer: 2022 443320

#### Enheten

Organisasjonsnummer: 990 660 891  
Organisasjonsform: Aksjeselskap  
Foretaksnavn: TORALWI AS  
Forretningsadresse: Bærumsveien 219B  
1357 BEKKESTUA

#### Regnskapsår

Årsregnskapets periode: 01.01.2021 - 31.12.2021

#### Konsern

Morselskap i konsern: Nei

#### Regnskapsregler

Regler for små foretak benyttet: Ja  
Benyttet ved utarbeidelsen av  
årsregnskapet til selskapet: Regnskapslovens alminnelige regler

#### Årsregnskapet fastsatt av kompetent organ

Bekreftet av representant for selskapet: Tor Allen Widing  
Dato for fastsettelse av årsregnskapet: 08.06.2022

#### Revisjon

Selskapet har besluttet at årsregnskapet  
ikke skal revideres: Ja  
Årsregnskapet er utarbeidet av ekstern  
autorisert regnskapsfører: Ja  
Ekstern autorisert regnskapsfører har i  
løpet av regnskapsåret bistått ved den  
løpende regnskapsføringen eller utført  
andre tjenester for selskapet enn å  
utarbeide årsregnskapet: Ja

#### Grunnlag for avgivelse

År 2021: Årsregnskap er elektronisk innlevert.  
År 2020: Tall er hentet fra elektronisk innlevert årsregnskap fra 2021.

*Det er ikke krav til at årsregnskapet m.v. som sendes til Regnskapsregisteret er undertegnet. Kontrollen på at dette er utført ligger hos revisor/enhetens øverste organ. Sikkerheten ivaretas ved at innsender har rolle/rettighet for innsending av årsregnskapet via Altinn, og ved at det bekreftes at årsregnskapet er fastsatt av kompetent organ.*

Brønnøysundregistrene, 13.06.2022

---

Brønnøysundregistrene  
Postadresse: Postboks 900, 8910 Brønnøysund  
Telefon: 75 00 75 00  
E-post: firmapost@brreg.no Internett: www.brreg.no  
Organisasjonsnummer: 974 760 673



Organisasjonsnr: 990 660 891  
TORALWI AS

## RESULTATREGNSKAP

<b>Beløp i: NOK</b>	<b>Note</b>	<b>2021</b>	<b>2020</b>
<b>RESULTATREGNSKAP</b>			
<b>Inntekter</b>			
Sum inntekter		0	0
<b>Kostnader</b>			
Annen driftskostnad		74 966	39 383
Sum kostnader		74 966	39 383
<b>Driftsresultat</b>		-74 966	-39 383
<b>Finansinntekter og finanskostnader</b>			
Annen renteinntekt		68 911	127 301
Annen finansinntekt		947 574	1 914 742
Sum finansinntekter		1 016 485	2 042 043
Nedskr. av finansielle anleggsmidler		-326 161	-475 804
Annen rentekostnad			17
Annen finanskostnad		313 767	23 521
Sum finanskostnader		-12 394	-452 266
<b>Netto finans</b>		1 028 879	2 494 310
<b>Ordinært resultat før skattekostnad</b>		953 913	2 454 927
Skattekostnad på ordinært resultat	1	4 020	31 452
<b>Ordinært resultat etter skattekostnad</b>		949 893	2 423 475
<b>Årsresultat</b>		949 893	2 423 475
<b>Årsresultat etter minoritetsinteresser</b>		949 893	2 423 475
<b>Overføringer og disponeringer</b>			
Tilleggsutbytte		2 000 000	
Overføringer annen egenkapital		-1 050 107	2 423 475
Sum overføringer og disponeringer		949 893	2 423 475



Organisasjonsnr: 990 660 891  
TORALWI AS

## BALANSE

Beløp i: NOK	Note	2021	2020
<b>BALANSE - EIENDELER</b>			
<b>Anleggsmidler</b>			
<b>Immaterielle eiendeler</b>			
<b>Finansielle anleggsmidler</b>			
Lån til tilknyttet selskap og felles kontrollert virksomhet	2	3 356 692	3 313 370
Investeringer i aksjer og andeler	3,4	6 229 337	5 915 602
<b>Sum finansielle anleggsmidler</b>		<b>9 586 029</b>	<b>9 228 973</b>
<b>Sum anleggsmidler</b>		<b>9 586 029</b>	<b>9 228 973</b>
<b>Omløpsmidler</b>			
<b>Varer</b>			
<b>Fordringer</b>			
Andre kortsiktige fordringer		20 824	20 824
<b>Sum fordringer</b>		<b>20 824</b>	<b>20 824</b>
<b>Investeringer</b>			
Markedsbaserte aksjer	5	74 589	2 730
Andre finansielle instrumenter	5	230 000	160 000
<b>Sum investeringer</b>		<b>304 589</b>	<b>162 730</b>
<b>Bankinnskudd, kontanter og lignende</b>			
Bankinnskudd, kontanter o. l.	6	11 391 122	12 967 575
<b>Sum bankinnskudd, kontanter og lignende</b>		<b>11 391 122</b>	<b>12 967 575</b>
<b>Sum omløpsmidler</b>		<b>11 716 534</b>	<b>13 151 129</b>
<b>SUM EIENDELER</b>		<b>21 302 563</b>	<b>22 380 102</b>
<b>BALANSE - EGENKAPITAL OG GJELD</b>			
<b>Egenkapital</b>			
<b>Innskutt egenkapital</b>			
Selskapskapital	7,8	100 000	100 000
<b>Sum innskutt egenkapital</b>		<b>100 000</b>	<b>100 000</b>



<b>Opptjent egenkapital</b>			
Annen egenkapital	8	21 198 543	22 248 650
<b>Sum opptjent egenkapital</b>		<b>21 198 543</b>	<b>22 248 650</b>
<b>Sum egenkapital</b>		<b>21 298 543</b>	<b>22 348 650</b>
<b>Sum langsiktig gjeld</b>		<b>0</b>	<b>0</b>
<b>Kortsiktig gjeld</b>			
Betalbar skatt	1	4 020	31 452
<b>Sum kortsiktig gjeld</b>		<b>4 020</b>	<b>31 452</b>
<b>Sum gjeld</b>		<b>4 020</b>	<b>31 452</b>
<b>SUM EGENKAPITAL OG GJELD</b>		<b>21 302 563</b>	<b>22 380 102</b>



Organisasjonsnr: 990 660 891  
TORALWI AS

NOTEOPPLYSNINGER - SELSKAP - alle poster oppgitt i hele tall

## Note

Antall årsverk i regnskapsåret  
0.00

<u>Sum</u>	<u>Beløp</u>
<u>Balanseført verdi 31.12.</u>	<u>Varige driftsmidler Immaterielle eiend.</u>

## Konsernregnskap

Morselskapet sitt navn

Forretningskontor for morselskapet

Begrunnelse for at datterselskap er utelatt fra konsolideringen

Konsern, tilknyttet selskap m.v. - fordringer og gjeld

## Fordringer

<u>Samlet beløp - tilknyttet selskap</u>	<u>Årets</u>	<u>Fjorårets</u>
--	--------------	------------------

<u>Samlet beløp - foretak i samme konsern</u>	<u>Årets</u>	<u>Fjorårets</u>
---	--------------	------------------

<u>Samlet beløp - foretak i samme konsern</u>	<u>Årets</u>	<u>Fjorårets</u>
---	--------------	------------------

<u>Samlet beløp - felles kontrollert virksomhet</u>	<u>Årets</u>	<u>Fjorårets</u>
---	--------------	------------------

<u>Pantstillelse</u>	<u>Beløp</u>
----------------------	--------------

<u>Beholdning av egne aksjer</u>	<u>Antall</u>	<u>Pålydende</u>	<u>Andel av aksjek.</u>
----------------------------------	---------------	------------------	-------------------------



**Note**

**Lån og sikkerhetsstillelse til medlemmer**

Er det gitt lån eller sikkerhetsstillelse til ledende personer: Nei

Opplysninger om:

Medlemmer av:

Mer om lån og sikkerhetsstillelse

**Note**

**Noteopplysninger ut over minimumskravene for små foretak**

Fullstendige noteopplysninger fremkommer av vedlagte PDF-dokument



**Årsregnskap 2021  
for  
Toralwi AS**

Organisasjonsnr. 990660891



Torlwi AS

**Resultatregnskap**

	Note	2021	2020
<b>DRIFTSINNEKTER OG DRIFTSKOSTNADER</b>			
Driftsinntekter			
Sum driftsinntekter		0	0
Driftskostnader			
Annen driftskostnad		74 966	39 383
Sum driftskostnader		74 966	39 383
<b>DRIFTSRESULTAT</b>		<b>(74 966)</b>	<b>(39 383)</b>
<b>FINANSINNEKTER OG FINANSKOSTNADER</b>			
Finansinntekter			
Annen renteinntekt		68 911	127 301
Annen finansinntekt		947 574	1 914 742
Sum finansinntekter		1 016 485	2 042 043
Finanskostnader			
Nedskr. av finansielle anleggsmidler		(326 161)	(475 804)
Annen rentekostnad		0	17
Annen finanskostnad		313 767	23 521
Sum finanskostnader		(12 394)	(452 266)
<b>NETTO FINANSPOSTER</b>		<b>1 028 879</b>	<b>2 494 310</b>
<b>ORDINÆRT RES. FØR SKATTEKOSTNAD</b>		<b>953 913</b>	<b>2 454 927</b>
Skattekostnad på ordinært resultat	1	4 020	31 452
<b>ORDINÆRT RESULTAT</b>		<b>949 893</b>	<b>2 423 475</b>
<b>ÅRSRESULTAT</b>		<b>949 893</b>	<b>2 423 475</b>
<b>OVERF. OG DISPONERINGER</b>			
Tilleggsutbytte		2 000 000	0
Overføringer annen egenkapital		(1 050 107)	2 423 475
<b>SUM OVERF. OG DISP.</b>		<b>949 893</b>	<b>2 423 475</b>



Toralwi AS

## Balanse pr. 31.12.2021

	Note	31.12.2021	31.12.2020
<b>EIENDELER</b>			
<b>ANLEGGSMIDLER</b>			
<b>Finansielle anleggsmidler</b>			
Lån til tilknyttet selskap	2	3 356 692	3 313 370
Investeringer i aksjer og andeler	3,4	6 229 337	5 915 602
<b>Sum finansielle anleggsmidler</b>		<b>9 586 029</b>	<b>9 228 973</b>
<b>SUM ANLEGGSMIDLER</b>		<b>9 586 029</b>	<b>9 228 973</b>
<b>OMLØPSMIDLER</b>			
<b>Fordringer</b>			
Andre kortsiktige fordringer		20 824	20 824
<b>Sum fordringer</b>		<b>20 824</b>	<b>20 824</b>
<b>Investeringer</b>			
Markedsbaserte aksjer	5	74 589	2 730
Andre finansielle instrumenter	5	230 000	160 000
<b>Sum investeringer</b>		<b>304 589</b>	<b>162 730</b>
Bankinnskudd, kontanter o.l.	6	11 391 122	12 967 575
<b>SUM OMLØPSMIDLER</b>		<b>11 716 534</b>	<b>13 151 129</b>
<b>SUM EIENDELER</b>		<b>21 302 563</b>	<b>22 380 102</b>



Toralwi AS

## Balanse pr. 31.12.2021

	Note	31.12.2021	31.12.2020
<b>EGENKAPITAL OG GJELD</b>			
<b>EGENKAPITAL</b>			
<b>Innskutt egenkapital</b>			
Selskapskapital	7,8	100 000	100 000
<b>Sum innskutt egenkapital</b>		<b>100 000</b>	<b>100 000</b>
<b>Opptjent egenkapital</b>			
Annen egenkapital	8	21 198 543	22 248 650
<b>Sum opptjent egenkapital</b>		<b>21 198 543</b>	<b>22 248 650</b>
<b>SUM EGENKAPITAL</b>		<b>21 298 543</b>	<b>22 348 650</b>
<b>GJELD</b>			
<b>KORTSIKTIG GJELD</b>			
Betalbar skatt	1	4 020	31 452
<b>SUM KORTSIKTIG GJELD</b>		<b>4 020</b>	<b>31 452</b>
<b>SUM GJELD</b>		<b>4 020</b>	<b>31 452</b>
<b>SUM EGENKAPITAL OG GJELD</b>		<b>21 302 563</b>	<b>22 380 102</b>

Oslo,.....2022

Tor Allen Widing  
Styrets leder



Toralwi AS

## Noter 2021

### Note 1 - Skattekostnad på ordinært resultat

#### Spesifikasjon av årets skattegrunnlag:

Resultat før skattekostnader	953 913
+ Permanente og andre forskjeller	-935 643
+ Endring i midlertidige forskjeller	0
<b>= Inntekt</b>	<b>18 271</b>

#### Spesifikasjon av årets skattekostnad:

Beregnet skatt av årets resultat	4 020
<b>= Sum betalbar skatt</b>	<b>4 020</b>
+/- Endring i utsatt skatt (regnskapsført)	0
+/- Endring i utsatt skattefordel (regnskapsført)	0
<b>= Ordinær skattekostnad</b>	<b>4 020</b>
Skattesats i inntektsåret	22

#### Betalbar skatt i balansen består av

Sum betalbar skatt	4 020
<b>= Betalbar skatt i balansen</b>	<b>4 020</b>

#### Utsatt skatt/utsatt skattefordel

	2021	2020
<b>= Grunnlag utsatt skatt</b>	<b>0</b>	<b>0</b>
<b>Utsatt skatt</b>	<b>0</b>	<b>0</b>



Toralwi AS

## Noter 2021

### Note 2 - Lån til tilknyttet selskap

Lån til investerte selskaper utgjør pr 3112 kr 3 356 692,-.

### Note 3 - Investeringer i tilknyttet selskap

Aksjer, andeler mv. vurderes til laveste av anskaffelseskost og virkelig verdi. Laveste verdis prinsipp skal anvendes individuelt for hver aksje- og andelspost. For børsnoterte aksjer og andre børsnoterte verdipapir skal foretaket velge å benytte laveste verdis prinsipp for de enkelte verdipapir typer samlet. Anskaffelseskost er kjøpspris med tillegg for kjøpskostnader som honorarer, provisjoner og lignende. Anskaffelseskost skal tilordnes spesifikt. Ombyttbare finansielle omløpsmidler (for eksempel like aksjer kjøpt til ulik kurs) skal tilordnes gjennomsnittlig anskaffelseskost. Små foretak kan likevel velge å benytte FIFO-metoden (først inn, først ut) ved tilordning av anskaffelseskost for ombyttbare finansielle omløpsmidler. Dett er en forenkling fordi skattereglene krever skattemessig verdsettelse etter FIFO-metoden. Virkelig verdi er salgsverdi på fremtidig salgstidspunkt med fradrag for salgskostnader. For aksjer mv. som omsettes på børs er virkelig verdi markedsverdien på balansedagen. Markedsverdien er børskurs eller tilsvarende observerbar størrelse.

Selskapet har totalt investert for kr. 3 956 604 pr 31.12

### Note 4 - Investeringer i aksjer og andeler

Investering i andeler er justert til markedspris.

### Note 5 - Investeringer i tilknyttet selskap

Aksjer og andre finansielle instrumenter samt varederivater, skal etter hovedregelen i regnskapslovens § 5-8 vurderes til virkelig verdi (markedsverdi prinsippet) dersom de:

1. omsettes på børs eller i annet regulert marked,
2. inngår i en handelsportefølje med sikte på videresalg (kjøpes og selges løpende), og
3. har god eierspredning og likviditet.

Virkelig verdi er markedsverdien på balansedagen. Markedsverdien er børskurs eller tilsvarende observerbar størrelse.

Det er hensikten med investeringen som skal avgjøre klassifisering i og utenfor handelsportefølje. Dersom hensikten er forretningsmessig kjøp og salg inngår investeringen i en handelsportefølje.

Små foretak kan i henhold til regnskapsloven § 5-8 annet ledd uansett velge å vurdere også markedsbaserte finansielle omløpsmidler til laveste av anskaffelseskost og virkelig verdi.

<b>Børsnoterte selskaper</b>	Markedsverdi	Kostpris
Selskap - innland	totalt	totalt
Sum aksjer innland	74 589	202 020
Børsnoterte aksjer er sett på som handelsportefølje. Virkelig verdi er lavere enn kostpris. Nedskrivning foretatt.		
<b>Aksjefond</b>		
Investert i fond	299 027	230 000

Virkelig verdi fond er høyere enn kostpris. Ingen nedskrivning.

Noter for Toralwi AS

Organisasjonsnr. 990660891



Toralwi AS

## Noter 2021

### Note 6 - Bankinnskudd, kontanter o.l.

Posten inneholder kun frie midler.

### Note 7 - Selskapskapital

Selskapet har 100000 aksjer hver pålydende kr 1, samlet aksjekapital utgjør kr 100 000. Selskapet har kun en aksjeklasse.


Aksjonærens navn	Antall aksjer
Widing, Tor Allen	100 000

### Aksjeinnehav

Tittel	Navn	Antall aksjer
Daglig leder/ Styrets leder	TOR ALLEN WIDING	100 000

### Note 8 - Selskapskapital

	Aksjekapital / selskapskapital	Overkurs	Annen egenkapital	Sum egenkapital
Pr 1.1.	100 000	0	22 248 650	22 348 650
+Fra årets resultat			949 893	949 893
-Tilleggsutbytte			-2 000 000	-2 000 000
+/-Andre transaksjoner:	0	0	-1 050 107	-1 050 107
<b>Pr 31.12.</b>	<b>100 000</b>	<b>0</b>	<b>21 198 543</b>	<b>21 298 543</b>




**Årsregnskap 2021  
for  
Toralwi AS**

**Organisasjonsnr. 990660891**



Torlwi AS

**Resultatregnskap**

	Note	2021	2020
<b>DRIFTSINNEKTER OG DRIFTSKOSTNADER</b>			
<b>Driftsinntekter</b>			
<b>Sum driftsinntekter</b>		<b>0</b>	<b>0</b>
<b>Driftskostnader</b>			
Annen driftskostnad		74 966	39 383
<b>Sum driftskostnader</b>		<b>74 966</b>	<b>39 383</b>
<b>DRIFTSRESULTAT</b>		<b>(74 966)</b>	<b>(39 383)</b>
<b>FINANSINNEKTER OG FINANSKOSTNADER</b>			
<b>Finansinntekter</b>			
Annen renteinntekt		68 911	127 301
Annen finansinntekt		947 574	1 914 742
<b>Sum finansinntekter</b>		<b>1 016 485</b>	<b>2 042 043</b>
<b>Finanskostnader</b>			
Nedskr. av finansielle anleggsmidler		(326 161)	(475 804)
Annen rentekostnad		0	17
Annen finanskostnad		313 767	23 521
<b>Sum finanskostnader</b>		<b>(12 394)</b>	<b>(452 266)</b>
<b>NETTO FINANSPOSTER</b>		<b>1 028 879</b>	<b>2 494 310</b>
<b>ORDINÆRT RES. FØR SKATTEKOSTNAD</b>		<b>953 913</b>	<b>2 454 927</b>
Skattekostnad på ordinært resultat	1	4 020	31 452
<b>ORDINÆRT RESULTAT</b>		<b>949 893</b>	<b>2 423 475</b>
<b>ÅRSRESULTAT</b>		<b>949 893</b>	<b>2 423 475</b>
<b>OVERF. OG DISPONERINGER</b>			
Tilleggsutbytte		2 000 000	0
Overføringer annen egenkapital		(1 050 107)	2 423 475
<b>SUM OVERF. OG DISP.</b>		<b>949 893</b>	<b>2 423 475</b>



Toralwi AS



## Balanse pr. 31.12.2021

	Note	31.12.2021	31.12.2020
<b>EIENDELER</b>			
<b>ANLEGGSMIDLER</b>			
<b>Finansielle anleggsmidler</b>			
Lån til tilknyttet selskap	2	3 356 692	3 313 370
Investeringer i aksjer og andeler	3,4	6 229 337	5 915 602
<b>Sum finansielle anleggsmidler</b>		<b>9 586 029</b>	<b>9 228 973</b>
<b>SUM ANLEGGSMIDLER</b>		<b>9 586 029</b>	<b>9 228 973</b>
<b>OMLØPSMIDLER</b>			
<b>Fordringer</b>			
Andre kortsiktige fordringer		20 824	20 824
<b>Sum fordringer</b>		<b>20 824</b>	<b>20 824</b>
<b>Investeringer</b>			
Markedsbaserte aksjer	5	74 589	2 730
Andre finansielle instrumenter	5	230 000	160 000
<b>Sum investeringer</b>		<b>304 589</b>	<b>162 730</b>
Bankinnskudd, kontanter o.l.	6	11 391 122	12 967 575
<b>SUM OMLØPSMIDLER</b>		<b>11 716 534</b>	<b>13 151 129</b>
<b>SUM EIENDELER</b>		<b>21 302 563</b>	<b>22 380 102</b>



Toralwi AS



## Balanse pr. 31.12.2021


	Note	31.12.2021	31.12.2020
<b>EGENKAPITAL OG GJELD</b>			
<b>EGENKAPITAL</b>			
<b>Innskutt egenkapital</b>			
Selskapskapital	7,8	100 000	100 000
<b>Sum innskutt egenkapital</b>		<b>100 000</b>	<b>100 000</b>
<b>Opptjent egenkapital</b>			
Annen egenkapital	8	21 198 543	22 248 650
<b>Sum opptjent egenkapital</b>		<b>21 198 543</b>	<b>22 248 650</b>
<b>SUM EGENKAPITAL</b>		<b>21 298 543</b>	<b>22 348 650</b>
<b>GJELD</b>			
<b>KORTSIKTIG GJELD</b>			
Betalbar skatt	1	4 020	31 452
<b>SUM KORTSIKTIG GJELD</b>		<b>4 020</b>	<b>31 452</b>
<b>SUM GJELD</b>		<b>4 020</b>	<b>31 452</b>
<b>SUM EGENKAPITAL OG GJELD</b>		<b>21 302 563</b>	<b>22 380 102</b>

Oslo,.....2022

Tor Allen Widing  
Styrets leder



Toralwi AS



## Noter 2021

### Note 1 - Skattekostnad på ordinært resultat

#### Spesifikasjon av årets skattegrunnlag:

Resultat før skattekostnader	953 913
+ Permanente og andre forskjeller	-935 643
+ Endring i midlertidige forskjeller	0
<b>= Inntekt</b>	<b>18 271</b>

#### Spesifikasjon av årets skattekostnad:

Beregnet skatt av årets resultat	4 020
<b>= Sum betalbar skatt</b>	<b>4 020</b>
+/- Endring i utsatt skatt (regnskapsført)	0
+/- Endring i utsatt skattefordel (regnskapsført)	0
<b>= Ordinær skattekostnad</b>	<b>4 020</b>
Skattesats i inntektsåret	22

#### Betalbar skatt i balansen består av

Sum betalbar skatt	4 020
<b>= Betalbar skatt i balansen</b>	<b>4 020</b>

#### Utsatt skatt/utsatt skattefordel

	2021	2020
<b>= Grunnlag utsatt skatt</b>	<b>0</b>	<b>0</b>
<b>Utsatt skatt</b>	<b>0</b>	<b>0</b>



Toralwi AS



## Noter 2021

### Note 2 - Lån til tilknyttet selskap

Lån til investerte selskaper utgjør pr 3112 kr 3 356 692,-.

### Note 3 - Investeringer i tilknyttet selskap

Aksjer, andeler mv. vurderes til laveste av anskaffelseskost og virkelig verdi. Laveste verdis prinsipp skal anvendes individuelt for hver aksje- og andelspost. For børsnoterte aksjer og andre børsnoterte verdipapir skal foretaket velge å benytte laveste verdis prinsipp for de enkelte verdipapir typer samlet. Anskaffelseskost er kjøpspris med tillegg for kjøpskostnader som honorarer, provisjoner og lignende. Anskaffelseskost skal tilordnes spesifikt. Ombyttbare finansielle omløpsmidler (for eksempel like aksjer kjøpt til ulik kurs) skal tilordnes gjennomsnittlig anskaffelseskost. Små foretak kan likevel velge å benytte FIFO-metoden (først inn, først ut) ved tilordning av anskaffelseskost for ombyttbare finansielle omløpsmidler. Dett er en forenkling fordi skattereglene krever skattemessig verdsettelse etter FIFO-metoden. Virkelig verdi er salgsverdi på fremtidig salgstidspunkt med fradrag for salgskostnader. For aksjer mv. som omsettes på børs er virkelig verdi markedsverdien på balansedagen. Markedsverdien er børskurs eller tilsvarende observerbar størrelse.

Selskapet har totalt investert for kr. 3 956 604 pr 31.12

### Note 4 - Investeringer i aksjer og andeler

Investering i andeler er justert til markedspris.

### Note 5 - Investeringer i tilknyttet selskap

Aksjer og andre finansielle instrumenter samt varederivater, skal etter hovedregelen i regnskapslovens § 5-8 vurderes til virkelig verdi (markedsverdi prinsippet) dersom de:

1. omsettes på børs eller i annet regulert marked,
2. inngår i en handelsportefølje med sikte på videresalg (kjøpes og selges løpende), og
3. har god eierspredning og likviditet.

Virkelig verdi er markedsverdien på balansedagen. Markedsverdien er børskurs eller tilsvarende observerbar størrelse.

Det er hensikten med investeringen som skal avgjøre klassifisering i og utenfor handelsportefølje. Dersom hensikten er forretningsmessig kjøp og salg inngår investeringen i en handelsportefølje.

Små foretak kan i henhold til regnskapsloven § 5-8 annet ledd uansett velge å vurdere også markedsbaserte finansielle omløpsmidler til laveste av anskaffelseskost og virkelig verdi.

<b>Børsnoterte selskaper</b>	Markedsverdi	Kostpris
Selskap - innland	totalt	totalt
Sum aksjer innland	74 589	202 020
Børsnoterte aksjer er sett på som handelsportefølje. Virkelig verdi er lavere enn kostpris. Nedskrivning foretatt.		
<b>Aksjefond</b>		
Investert i fond	299 027	230 000

Virkelig verdi fond er høyere enn kostpris. Ingen nedskrivning.

Noter for Toralwi AS

Organisasjonsnr. 990660891



Toralwi AS



## Noter 2021

### Note 6 - Bankinnskudd, kontanter o.l.

Posten inneholder kun frie midler.

### Note 7 - Selskapskapital

Selskapet har 100000 aksjer hver pålydende kr 1, samlet aksjekapital utgjør kr 100 000. Selskapet har kun en aksjeklasse.

Aksjonærens navn	Antall aksjer
Widing, Tor Allen	100 000

### Aksjeinnehav

Tittel	Navn	Antall aksjer
Daglig leder/ Styrets leder	TOR ALLEN WIDING	100 000

### Note 8 - Selskapskapital

	Aksjekapital / selskapskapital	Overkurs	Annen egenkapital	Sum egenkapital
Pr 1.1.	100 000	0	22 248 650	22 348 650
+Fra årets resultat			949 893	949 893
-Tilleggsutbytte			-2 000 000	-2 000 000
+/-Andre transaksjoner:	0	0	-1 050 107	-1 050 107
<b>Pr 31.12.</b>	<b>100 000</b>	<b>0</b>	<b>21 198 543</b>	<b>21 298 543</b>