



ÅRSREGNSKAPET FOR REGNSKAPSÅRET 2022 - GENERELL INFORMASJON

Enheten

Organisasjonsnummer:	988 393 495
Organisasjonsform:	Aksjeselskap
Foretaksnavn:	EQOLOGY.NO AS
Forretningsadresse:	Lilleakerveien 2B 0283 OSLO

Regnskapsår

Årsregnskapets periode:	01.01.2022 - 31.12.2022
-------------------------	-------------------------

Konsern

Morselskap i konsern:	Ja
Konsernregnskap lagt ved:	Nei

Regnskapsregler

Regler for små foretak benyttet:	Nei
Benyttet ved utarbeidelsen av årsregnskapet til selskapet:	Regnskapslovens alminnelige regler

Årsregnskapet fastsatt av kompetent organ

Bekreftet av representant for selskapet:	Roar Arnstad
Dato for fastsettelse av årsregnskapet:	14.03.2023

Grunnlag for avgivelse

År 2022: Årsregnskapet er elektronisk innlevert
År 2021: Tall er hentet fra elektronisk innlevert årsregnskap fra 2022

Det er ikke krav til at årsregnskapet m.v. som sendes til Regnskapsregisteret er undertegnet. Kontrollen på at dette er utført ligger hos revisor/enhetens øverste organ. Sikkerheten ivaretas ved at innsender har rolle/rettighet for innsending av årsregnskapet via Altinn, og ved at det bekreftes at årsregnskapet er fastsatt av kompetent organ.

Brønnøysundregistrene, 18.04.2024



Resultatregnskap

Beløp i: NOK	Note	2022	2021
RESULTATREGNSKAP			
Inntekter			
Salgsinntekt	1	421 503 815	335 973 904
Annen driftsinntekt	1		56 886
Sum inntekter		421 503 815	336 030 789
Kostnader			
Varekostnad		123 712 700	99 366 242
Lønnskostnad	2	29 557 552	26 351 040
Avskrivninger	3	169 681	95 835
Annen driftskostnad	2	231 320 722	183 233 090
Sum kostnader		384 760 655	309 046 207
Driftsresultat		36 743 160	26 984 583
Finansinntekter og finanskostnader			
Annen renteinntekt	4	450 982	416
Annen finansinntekt	4	9 619 215	5 522 298
Sum finansinntekter		10 070 198	5 522 714
Rentekostnad til foretak i samme konsern	4		36 974
Annen rentekostnad	4	120 343	780 371
Annen finanskostnad	4	8 441 121	8 252 800
Sum finanskostnader		8 561 464	9 070 145
Netto finans		1 508 733	-3 547 430
Ordinært resultat før skattekostnad		38 251 893	23 437 152
Skattekostnad på resultat	5	8 440 224	5 157 922
Ordinært resultat etter skattekostnad		29 811 669	18 279 230
Årsresultat		29 811 669	18 279 230
Årsresultat etter minoritetsinteresser		29 811 669	18 279 230
Totalresultat		29 811 669	18 279 230



Resultatregnskap

Beløp i: NOK	Note	2022	2021
Overføringer og disponeringer			
Avgitt konsernbidrag		10 258 172	6 823 205
Udekket tap			8 767 016
Avsatt til annen egenkapital		19 553 497	2 689 009
Sum overføringer og disponeringer		29 811 669	18 279 230



Balanse

Beløp i: NOK	Note	2022	2021
BALANSE - EIENDELER			
Anleggsmidler			
Immaterielle eiendeler			
Softwareutvikling, Webside	3	158 325	211 100
Utsatt skattefordel	5	2 268 664	1 307 818
Sum immaterielle eiendeler		2 426 989	1 518 918
Varige driftsmidler			
Maskiner og anlegg	3, 12		
Driftsløsøre, inventar o.a. utstyr	3, 12	252 420	227 222
Sum varige driftsmidler		252 420	227 222
Finansielle anleggsmidler			
Investering i datterselskap	6	107 209	126 810
Lån til tilknyttet selskap og felles kontrollert virksomhet	8		
Sum finansielle anleggsmidler		107 209	126 810
Sum anleggsmidler		2 786 618	1 872 951
Omløpsmidler			
Varer			
Sum varer	7, 12	25 557 648	21 421 360
Fordringer			
Kundefordringer	12	4 606 569	2 290 656
Andre kortsiktige fordringer		25 891 375	12 653 281
Konsernfordringer	8	15 344 227	10 533 766
Sum fordringer		45 842 171	25 477 703
Bankinnskudd, kontanter og lignende			
Bankinnskudd, kontanter o.l.	9	72 354 812	26 502 794
Sum bankinnskudd, kontanter og lignende		72 354 812	26 502 794
Sum omløpsmidler		143 754 631	73 401 857
SUM EIENDELER		146 541 249	75 274 807



Balanse

Beløp i: NOK	Note	2022	2021
BALANSE - EGENKAPITAL OG GJELD			
Egenkapital			
Innskutt egenkapital			
Aksjekapital	10, 11	100 000	100 000
Overkurs	11	15 000	15 000
Annen innskutt egenkapital	11	18 710 728	9 183 370
Sum innskutt egenkapital		18 825 728	9 298 370
Opptjent egenkapital			
Annen egenkapital	11	23 743 612	4 190 114
Udekket tap	11		
Sum opptjent egenkapital		23 743 612	4 190 114
Sum egenkapital		42 569 340	13 488 484
Gjeld			
Langsiktig gjeld			
Utsatt skatt	5		
Annen langsiktig gjeld			
Langsiktig konserngjeld	8		
Sum langsiktig gjeld		0	0
Kortsiktig gjeld			
Gjeld til kredittinstitusjoner	12		
Kassekreditt	12		
Leverandørgjeld		22 798 826	17 307 118
Betalbar skatt	5	7 305 051	
Skyldig offentlige avgifter		7 266 252	2 491 360
Kortsiktig konserngjeld	8	14 561 978	7 121 671
Annen kortsiktig gjeld		52 039 803	34 866 175
Sum kortsiktig gjeld		103 971 909	61 786 323
Sum gjeld		103 971 909	61 786 323



Balanse

Beløp i: NOK	Note	2022	2021
SUM EGENKAPITAL OG GJELD		146 541 249	75 274 807



NITSCHKE

NITSCHKE AS
Vollsveien 17B
Postboks 353, 1326 Lysaker
Telefon: +47 67 10 77 00
E-post: post@nitschke.no
Foretaksregisteret: NO 914 658 314 MVA
Medlemmer av Den norske Revisorforening
Independent member of BKR International
www.nitschke.no

Til generalforsamlingen i Eqology.no AS

UAVHENGIG REVISORS BERETNING

Uttalelse om revisjonen av årsregnskapet

Konklusjon

Vi har revidert årsregnskapet for Eqology.no AS som viser et overskudd på kr 29 811 669. Årsregnskapet består av balanse per 31. desember 2022, resultatregnskap, og kontantstrømoppstilling for regnskapsåret avsluttet per denne datoen og noter til årsregnskapet, herunder et sammendrag av viktige regnskapsprinsipper.

Etter vår mening

- oppfyller årsregnskapet gjeldende lovkrav, og
- gir årsregnskapet et rettviseende bilde av selskapets finansielle stilling per 31. desember 2022 og av dets resultat for regnskapsåret avsluttet per denne datoen i samsvar med regnskapslovens regler og god regnskapsskikk i Norge.

Grunnlag for konklusjonen

Vi har gjennomført revisjonen i samsvar med de internasjonale revisjonsstandardene International Standards on Auditing (ISA-ene). Våre oppgaver og plikter i henhold til disse standardene er beskrevet nedenfor under Revisors oppgaver og plikter ved revisjonen av årsregnskapet. Vi er uavhengige av selskapet slik det kreves i lov, forskrift og International Code of Ethics for Professional Accountants (inkludert internasjonale uavhengighetsstandarder) utstedt av the International Ethics Standards Board for Accountants (IESBA-reglene), og vi har overholdt våre øvrige etiske forpliktelser i samsvar med disse kravene. Innhentet revisjonsbevis er etter vår vurdering tilstrekkelig og hensiktsmessig som grunnlag for vår konklusjon.

Øvrig informasjon

Styret og daglig leder (ledelsen) er ansvarlige for informasjonen i årsberetningen. Vår konklusjon om årsregnskapet ovenfor dekker ikke informasjonen i årsberetningen.

I forbindelse med revisjonen av årsregnskapet er det vår oppgave å lese årsberetningen. Formålet er å vurdere hvorvidt det foreligger vesentlig inkonsistens mellom årsberetningen og årsregnskapet og den kunnskap vi har opparbeidet oss under revisjonen av årsregnskapet, eller hvorvidt informasjon i årsberetningen ellers fremstår som vesentlig feil. Vi har plikt til å rapportere dersom årsberetningen fremstår som vesentlig feil. Vi har ingenting å rapportere i så henseende.

Basert på kunnskapen vi har opparbeidet oss i revisjonen, mener vi at årsberetningen

- er konsistent med årsregnskapet og
- inneholder de opplysninger som skal gis i henhold til gjeldende lovkrav.



NITSCHKE

Ledelsens ansvar for årsregnskapet

Ledelsen er ansvarlig for å utarbeide årsregnskapet og for at det gir et rettviseende bilde i samsvar med regnskapslovens regler og god regnskapsskikk i Norge. Ledelsen er også ansvarlig for slik intern kontroll som den finner nødvendig for å kunne utarbeide et årsregnskap som ikke inneholder vesentlig feilinformasjon, verken som følge av misligheter eller utilsiktede feil.

Ved utarbeidelsen av årsregnskapet må ledelsen ta standpunkt til selskapets evne til fortsatt drift og opplyse om forhold av betydning for fortsatt drift. Forutsetningen om fortsatt drift skal legges til grunn for årsregnskapet så lenge det ikke er sannsynlig at virksomheten vil bli avvirket.


Revisors oppgaver og plikter ved revisjonen av årsregnskapet

Vårt mål er å oppnå betryggende sikkerhet for at årsregnskapet som helhet ikke inneholder vesentlig feilinformasjon, verken som følge av misligheter eller utilsiktede feil, og å avgi en revisjonsberetning som inneholder vår konklusjon. Betryggende sikkerhet er en høy grad av sikkerhet, men ingen garanti for at en revisjon utført i samsvar med ISA-ene, alltid vil avdekke vesentlig feilinformasjon som eksisterer. Feilinformasjon kan oppstå som følge av misligheter eller utilsiktede feil. Feilinformasjon blir vurdert som vesentlig dersom den enkeltvis eller samlet med rimelighet kan forventes å påvirke økonomiske beslutninger som brukerne foretar basert på årsregnskapet.

For videre beskrivelse av revisors oppgaver og plikter vises det til:
<https://revisorforeningen.no/revisjonsberetninger>

Lysaker, 14. mars 2023

NITSCHKE AS



Rune Bergseng
statsautorisert revisor



Eqology.no AS

ÅRSBERETNING 2022

Eqology.no AS er en handelsbedrift med forretningslokaler i Oslo.

Selskapet driver med handel innen helsekostmarkedet og andre markeder som står i naturlig forbindelse med helsekostmarkedet, samt alt som hermed er forbundet, herunder å delta i andre selskaper.

Selskapet har legale selskaper i Norge, Polen og Italia og har forretningslokale på Lysaker i Oslo kommune. Selskapets ledelse er i Norge. I datterselskapet i Polen utfører støttetjenester innen kundeservice, regnskap, markedsføring og logistikk. Selskapets største markeder i 2022 er Østerrike, Nederland og Danmark som står for hhv. 36%, 22% og 14% av omsetningen. Selskapet har ingen egne produksjonsfasiliteter, men produserer sine produkter hos eksterne produksjonspartnere. Nye produkter utvikles av selskapet i samarbeid med eksterne aktører og produksjonsselskapene.

Rettsvisende oversikt over utvikling og resultat

Selskapet hadde ett sterkt år og oppnådde en omsetning på 421,5 MNOK (+ 25 % vs. i fjor) og en EBITDA på 36,9 MNOK (8,8%) i 2022. EBITDA økte fra 27,1 MNOK til 36,9 MNOK (+9,8 MNOK), og EBITDA-marginen bedret seg fra 8,1% i 2021 til 8,8% i 2022. Veksten skyldes svært god utvikling i de fleste europeiske markeder og synergi effekter for driftsmodellen for selskapet.

Corona pandemien slo inn for selskapet i mars 2020 som for alle andre, men selskapet har hatt evne til å kreere god vekst i perioden via søkelys på digitale møteplasser, digitale event, innovasjon og bestilling av produkter via vår web site levert hjem på døren til forbruker i de fleste EU land. I løpet av 2020-2022 har forbruker blitt enda mer bevisst på sin egen helse og forebyggende helsetiltak som har vært positivt for selskapets utvikling.

Total sett var det en liten styrking av den norske kronen i 2022 mot fjoråret målt mot blant annet Euro og Danske kroner, som er våre viktigste valutaer. Dette har isolert sett bidratt til noe reduksjon i omsetning målt i norske kroner i 2022.

Selskapet har fokusert på vekst i eksisterende europeiske marked og lansering av nye innovative produkter de siste årene, blant annet vitamin og mineral produktet Nordic Energy Booster i 2021 og det nye premium Omega-3 produktet, Pure Arctic Oil Gold i slutten av 2021 og Marine Collagen Premium + i 2022, som har bidratt til den positive veksten. Selskapet leverer i 2022 et årsresultat på 29,8 MNOK (7,1 %) etter skatt som er en klar forbedring fra 2021 (18,3 MNOK). Selskapet har en positiv egenkapital på 42,6 MNOK (+29%) i 2022 som er en stor forbedring fra egenkapital på 13,5 MNOK (17,9%) i 2021. Selskapet vil for 2022 fortsatt fokusere på innovasjon, vekst og ekspansjon i de europeiske EU markedene samt videreutvikling av driften. Selskapet forventer at den positive utviklingen i driften vil fortsette i 2023.

Styret mener at årsregnskapet gir et rettsvisende bilde av selskapets eiendeler og gjeld, finansielle stilling og resultat.

Finansiell risiko



Eqology.no AS

Selskapet er utsatt for finansiell risiko, i første omgang knyttet til bevegelser i finansielle størrelser som renter og valutakurser.

Markedsrisiko

Selskapet er eksponert for verdiendringer på eiendeler som følge av endringer i markedsforhold – herunder endringer i rentenivå og valutakurser, samt endringer i volatiliteten i disse markedene. Dette, spesielt for valutakursene EUR og DKK, da over 90% av selskapets salgsinntekter skjer i disse valutaene.

Et annet risikoelement er dersom viktige distributører velger å avslutte samarbeidet og inngå samarbeid med konkurrerende virksomhet. Det kan medføre reduksjon i kundemassen og bortfall av inntekt over tid. Dette skjedde blant annet i 2019, da noen viktige distributører valgte å forlate selskapet til fordel for et annet selskap.

Kredittrisiko

Selskapet er ikke utsatt for kredittrisiko knyttet til kundefordringer, da alt salg skjer hovedsakelig ved forskuddsbetaling.

Likviditetsrisiko

Likviditetsrisikoen består av risikoen for at selskapet ikke kan skaffe tilstrekkelig likviditet til å møte sine kortsiktige gjeldsforpliktelser. Selskapets likviditet består av innskudd på bankkonti som er ved årsslutt NOK kr 72,4 MNOK hvorav kr 616' bundne midler for skattetrekk.

Selskapet har pr. årsslutt en kassakredittramme på kr 6.000.000.

Selskapet har ikke inngått derivater for å redusere finansiell risiko.

Selskapet opplever å ha meget god likviditet og denne er positivt påvirket av betalingsmodellen i form av forskuddsbetaling. Likviditeten har blitt ytterligere styrket i løpet av 2022 i takt med utviklingen i resultatet på EBITDA.

Forsknings- og utviklingsaktiviteter

Selskapet har i 2022 ikke hatt noen vesentlig forsknings- og utviklingsaktivitet.

Styreansvarsforsikring

Eqology har styreansvarsforsikring. Dekningen omfatter de til enhver tid gjeldende styremedlemmer/varamedlemmer, tidligere styremedlemmer/varamedlemmer som er trådt ut i forsikringstiden, administrerende direktør og medlemmer av bedriftsforsamling. Erstatningen dekker skade på tredjemanns person og omfatter skade på person, ting eller formue. Den sikrede må være personlig erstatningsansvarlig og skaden må være skjedd i egenskap av å være styremedlem eller daglig leder. Dekningen gjelder inntil 10 MNOK, uten egenandel.

Fortsatt drift

I samsvar med regnskapslovens § 3-3 og § 4-5 bekreftes det at forutsetningen om fortsatt drift er til stede ved avleggelsen av årsregnskapet. Selskapets økonomiske og finansielle stilling er betydelig forbedret i 2022, men styret er innforstått med og vurderer løpende sin handleplikt i henhold til aksjelovens §3-4 og §3-5. Selskapet har fortsatt positiv egenkapital. I sin løpende vurdering av forutsetningen for fortsatt drift, samt styrets handleplikt, legger styret til grunn at utviklingen med å



Eqology.no AS

styrke selskapets egenkapital ytterligere fortsetter i 2023, og at det fortløpende vurderes behov for tiltak som sikrer en slik utvikling.

Videre er den underliggende utviklingen i Selskapet positiv med god kundevekst og gjennomført restrukturering av driften senere år. Dette har gitt positiv effekt i 2022. Selskapet har i 2022 bedre økonomiske resultater enn noen gang før samt, samt bedre likviditet enn tidligere. Selskapet og styret forventer ytterligere bedring i driften for 2023 og videre at selskapet fortsatt positiv kontantstrøm i 2023 som styrker EK og sikrer videre drift.

Styret har tillitt til den nye driftsmodellen og forventer vekst og videre utvikling i drift i kommende år. For 2023 er det budsjettert med vekst i omsetning på 15%, og strategien er 1) Vekst i eksisterende og nye EU markeder 2) Innovasjon i nye helsekonsepter 3) Digital transformasjon 4) Bærekraft utvikling. Det forventes videre positiv vekst og utvikling i 2023.

I løpet av de 2 første måneder i 2023 kan selskapet vise til en god utvikling i selskapet. Alt ligger til rette for at denne trenden skal fortsett resten av 2023.

I samsvar med regnskapsloven § 3-3a bekreftes det at forutsetningen om fortsatt drift er til stede ved avleggelsen av årsregnskapet.

Arbeidsmiljø

Sykefraværet i selskapet var på totalt 0,4 % i 2022. Styret anser dette som tilfredsstillende.

Det har ikke forekommet eller blitt rapportert alvorlige arbeidsuhell eller ulykker i løpet av året, som har resultert i store materielle skader eller personskader.

Arbeidsmiljøet betraktes som godt, og det iverksettes løpende tiltak for forbedringer.

Likestilling

Selskapet har pr utgangen av året 8 ansatte i Norge. Andelen av kvinner utgjør 50 %. Andelen av kvinner i lederstillinger utgjør 33%.

Selskapet har ingen ansatte i deltidsstillinger. Selskapet har som policy at arbeid av lik verdi skal gi lik lønn.

Selskapet arbeider aktivt, målrettet og planmessig for likestilling innenfor virksomheten. Ved rekruttering, både internt og eksternt prioriteres personlige kvalifikasjoner fremfor kjønn.

Tiltak for å hindre diskriminering mv.

Selskapet arbeider aktivt for å fremme likestilling, sikre like muligheter og rettigheter og hindre diskriminering på grunn av etnisitet, nasjonal opprinnelse, avstamning, hudfarge, språk, religion og livssyn.

Ytre miljø

Selskapet virksomhet er ikke regulert av konsesjoner eller pålegg. Bedriften forurenses ikke det ytre miljø. Selskapet virksomhet er ikke regulert av konsesjoner eller pålegg. Bedriften forurenses ikke det ytre miljø.



Eqology.no AS

Åpenhetsloven

I tråd med åpenhetslovgjennomfører selskapet aktsomhetsvurderinger. En redegjørelse vil tilgjengeliggjøres på selskapets nettsider.

Corona pandemien

Corona pandemien som brøt ut i Q1 2020 hadde også i 2022 hatt påvirkning over hele verden. For Eqology gav dette utfordringer i starten av 2020 med nedstengte fysiske møteplasser i hele Europa. Selskapet har samtidig vist sterk evne til digital omstilling og etablert digitale møteplasser samt hatt positiv effekt av at vår web shop er åpen alle dager, 24/7 i de fleste EU markeder og at våre varer leveres hjem til forbruker i de fleste EU markeder. I tillegg har pandemien medført at forbruker har blitt mer opptatt av sin egen helse og forebyggende helse fokus. Året i sin helhet var meget sterk med en vekst på 25% til tross for dette. Selskapet har omstilt seg til digitale møteplasser allerede, og både selskapet og våre Business Partnere har håndtert dette på en god måte. En potensiell risiko som fortsatt er til stede, er om nye virusvarianter kan gi nye begrensninger og føre til problemer mht. levering av varer til våre kunder grunnet restriksjoner i transportsektoren og/eller utfordring i verdikjeden, selv om det hittil har vært håndtert meget fra selskapet. Evt. utfordringer i verdikjeden grunnet oppblussing av evt. ny pandemi vil evt. kunne medføre reduksjon i inntektsstrømmen.

Redegjørelse for årsregnskapet og resultatdisponering

Etter styrets oppfatning gir fremlagt resultatregnskap og balanse med noter uttrykk for virksomhetens resultat for 2022 og økonomiske stilling ved årsskiftet.

Det er ikke inntrådt forhold etter regnskapsårets slutt som er av betydning for bedømmelsen av regnskapet.

Oslo, 14.03.2023

Christiau Espeseth

Knut Christian Espeseth
Styrets leder

Roar Arnstad

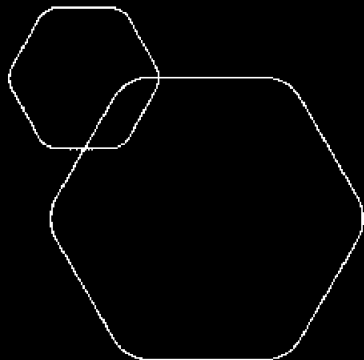
Roar Arnstad
Adm Dir

Kim Øien

Kim Øien
Styremedlem

Frode Bohan

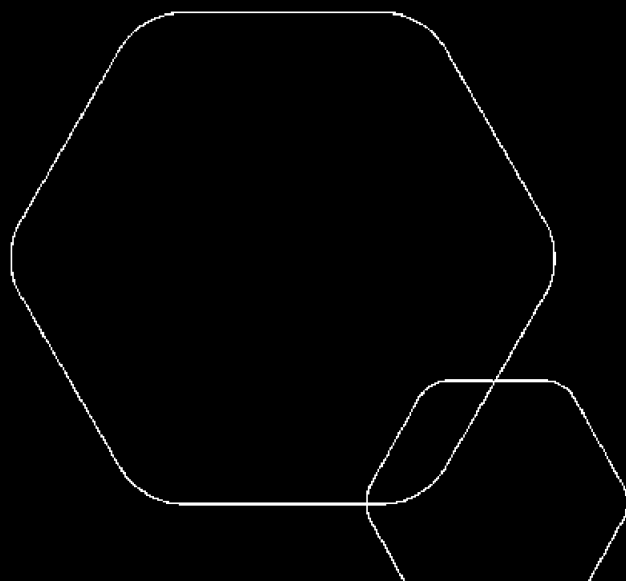
Frode Marc Bohan
Styremedlem



Årsregnskap 2022

Eqology.no AS

Resultatregnskap
Balanse
Kontantstrøm
Noter til regnskapet



Org.nr.: 988 393 495



RESULTATREGNSKAP

EQOLOGY.NO AS

DRIFTSINNTEKTER OG DRIFTSKOSTNADER	Note	2022	2021
Salgsinntekt	1	421 503 815	335 973 904
Annen driftsinntekt	1	0	56 886
Sum driftsinntekter		421 503 815	336 030 789
Varekostnad		123 712 700	99 366 242
Lønnskostnad	2	29 557 552	26 351 040
Avskrivninger	3	169 681	95 835
Annen driftskostnad	2	231 320 722	183 233 090
Sum driftskostnader		384 760 655	309 046 207
Driftsresultat		36 743 160	26 984 583
FINANSINNTEKTER OG FINANSKOSTNADER			
Annen renteinntekt	4	450 982	416
Annen finansinntekt	4	9 619 215	5 522 298
Rentekostnad til foretak i samme konsern	4	0	36 974
Annen rentekostnad	4	120 343	780 371
Annen finanskostnad	4	8 441 121	8 252 800
Resultat av finansposter		1 508 733	-3 547 430
Resultat før skattekostnad		38 251 893	23 437 152
Skattekostnad på resultat	5	8 440 224	5 157 922
Resultat		29 811 669	18 279 230
Årsresultat		29 811 669	18 279 230
OVERFØRINGER			
Avsatt til dekning av tidligere udekket tap		0	8 767 016
Avsatt konsernbidrag		10 258 172	6 823 205
Avsatt til annen egenkapital		19 553 497	2 689 009
Sum overføringer		29 811 669	18 279 230

EQOLOGY.NO AS

SIDE 2



BALANSE

EQOLOGY.NO AS

EIENDELER	Note	2022	2021
ANLEGGSMIDLER			
IMMATERIELLE EIENDELER			
Softwareutvikling, Webside	3	158 325	211 100
Utsatt skattefordel	5	2 268 664	1 307 818
Sum immaterielle eiendeler		2 426 989	1 518 918
VARIGE DRIFTSMIDLER			
Driftsløsøre, inventar o.a. utstyr	3, 12	252 420	227 222
Sum varige driftsmidler		252 420	227 222
FINANSIELLE ANLEGGSMIDLER			
Investeringer i datterselskap	6	107 209	126 810
Sum finansielle anleggsmidler		107 209	126 810
Sum anleggsmidler		2 786 618	1 872 951
OMLØPSMIDLER			
Lager av varer og annen beholdning	7, 12	25 557 648	21 421 360
FORDRINGER			
Kundefordringer	12	4 606 569	2 290 656
Andre kortsiktige fordringer		25 891 375	12 653 281
Konsernfordringer	8	15 344 227	10 533 766
Sum fordringer		45 842 171	25 477 703
INVESTERINGER			
Bankinnskudd, kontanter o.l.	9	72 354 812	26 502 794
Sum omløpsmidler		143 754 631	73 401 857
Sum eiendeler		146 541 249	75 274 807

EQOLOGY.NO AS

SIDE 3



BALANSE

EQOLOGY.NO AS

EGENKAPITAL OG GJELD	Note	2022	2021
INNSKUTT EGENKAPITAL			
Aksjekapital	10, 11	100 000	100 000
Overkurs	11	15 000	15 000
Annen innskutt egenkapital	11	18 710 728	9 183 370
Sum innskutt egenkapital		18 825 728	9 298 370
OPPTJENT EGENKAPITAL			
Annen egenkapital	11	23 743 612	4 190 114
Sum opptjent egenkapital		23 743 612	4 190 114
Sum egenkapital		42 569 340	13 488 484
GJELD			
KORTSIKTIG GJELD			
Leverandørgjeld		22 798 826	17 307 118
Betalbar skatt	5	7 305 051	0
Skyldig offentlige avgifter		7 266 252	2 491 360
Konserngjeld	8	14 561 978	7 121 671
Annen kortsiktig gjeld		52 039 803	34 866 175
Sum kortsiktig gjeld		103 971 909	61 786 323
Sum gjeld		103 971 909	61 786 323
Sum egenkapital og gjeld		146 541 249	75 274 807

Oslo, 14. mars 2023
Styret i Eqology.no AS

Roar Arnstad

Roar Arnstad
daglig leder

Christian Espeseth

Knut Christian Espeseth
styreleder

Kim Øien

Kim Øien
styremedlem

Frode Bohan

Frode Marc Bohan
styremedlem

EQOLOGY.NO AS

SIDE 4



INDIREKTE KONTANTSTRØM

EQOLOGY.NO AS

2022 2021

KONTANTSTRØMMER FRA OPERASJONELLE AKTIVITETER

Resultat før skattekostnad	38 251 893	23 437 152
+/- Tap/gevinst ved salg av anleggsmidler	30 000	0
+ Ordinære avskrivninger	169 681	95 835
+/- Endring i varelager	-4 136 288	-13 917 787
+/- Endring i kundefordringer	-2 315 912	11 152
+/- Endring i leverandørgjeld	5 491 708	8 951 591
+/- Endring i andre tidsavgrensingsposter	8 327 778	-12 731 943
= Netto kontantstrøm fra operasjonelle aktiviteter	45 818 860	5 846 001

KONTANTSTRØMMER FRA INVESTERINGSAKTIVITETER

- Utbetalinger ved kjøp av varige driftsmidler	2 586 288	534 158
- Utbetalinger ved kjøp av aksjer og andeler i andre foretak	10 399	0
= Netto kontantstrøm fra investeringsaktiviteter	-2 596 687	-534 158

KONTANTSTRØMMER FRA FINANSIERINGSAKTIVITETER

+/- Endring i konsernmellomværende	2 629 845	-364 141
+/- Netto endring i kassekreditt	0	-9 849 204
+ Innbetalinger av konsernbidrag	6 823 205	0
- Utbetalinger av konsernbidrag	6 823 205	0
= Netto kontantstrøm fra finansieringsaktiviteter	2 629 845	-10 213 345
= Netto endring i kontanter og kontantekvivalenter	45 852 018	-4 901 502
+ Beh. av kont. og kontantekvivalenter ved per. begynnelse	26 502 794	31 404 297
= Beh. av kont. og kontantekvivalenter ved per. slutt	72 354 812	26 502 794

EQOLOGY.NO AS

SIDE 5



Regnskapsprinsipper

Årsregnskapet er satt opp i samsvar med regnskapsloven. Det er utarbeidet etter norske regnskapsstandarder.

Driftsinntekter og kostnader

Inntektsføring skjer etter opptjeningsprinsippet som normalt vil være leveringstidspunktet for varer og tjenester. Kostnader medtas etter sammenstillingsprinsippet, dvs. at kostnader medtas i samme periode som tilhørende inntekter inntektsføres.

Hovedregel for vurdering og klassifisering av eiendeler og gjeld

Eiendeler bestemt til varig eie eller bruk er klassifisert som anleggsmidler. Andre eiendeler er klassifisert som omløpsmidler. Fordringer som skal tilbakebetales innen et år er uansett klassifisert som omløpsmidler. Ved klassifisering av kortsiktig og langsiktig gjeld er analoge kriterier lagt til grunn.

Anleggsmidler vurderes til anskaffelseskost, men nedskrives til virkelig verdi når verdifallet forventes ikke å være forbigående. Anleggsmidler med begrenset økonomisk levetid avskrives planmessig. Langsiktig gjeld balanseføres til nominelt mottatt beløp på etableringstidspunktet.

Omløpsmidler vurderes til laveste av anskaffelseskost og virkelig verdi. Kortsiktig gjeld balanseføres til nominelt mottatt beløp på etableringstidspunktet.

Datterselskap og tilknyttet selskap

Datterselskap og tilknyttede selskaper vurderes etter kostmetoden i selskapsregnskapet. Investeringen er vurdert til anskaffelseskost for aksjene med mindre nedskrivning har vært nødvendig. Det er foretatt nedskrivning til virkelig verdi når verdifall skyldes årsaker som ikke kan forventes å være forbigående og det må anses nødvendig etter god regnskapsskikk. Nedskrivninger er reversert når grunnlaget for nedskrivning ikke lenger er til stede.

Utbytte, konsernbidrag og andre utdelinger fra datterselskap er inntektsført samme år som det er avsatt i givers regnskap. Overstiger utbytte / konsernbidraget andelen av opptjent resultat etter anskaffelsestidspunktet, representerer den overskytende del tilbakebetaling av investert kapital, og utdelingene er fratrukket investeringens verdi i balansen til morselskapet.

Valuta

Pengeposter i utenlandsk valuta omregnes til balansedagens kurs.

Varer

Varer er vurdert til det laveste av gjennomsnittlig anskaffelseskost og netto salgsverdi. For råvarer og varer i arbeid beregnes netto salgsverdi til salgsverdien av ferdig tilvirkede varer redusert for igjenværende tilvirkningskostnader og salgskostnader.

Varige driftsmidler

Varige driftsmidler avskrives over forventet økonomisk levetid. Avskrivningene er som hovedregel fordelt lineært over antatt økonomisk levetid.

Fordringer

Kundefordringer og andre fordringer oppføres til pålydende etter fradrag for avsetning til forventet tap. Avsetning til tap gjøres på grunnlag av en individuell vurdering av de enkelte fordringene. I tillegg gjøres det for øvrige kundefordringer en uspesifisert avsetning for å dekke antatt tap.

Skatt

Skattekostnaden i resultatregnskapet omfatter både periodens betalbare skatt og endring i utsatt skatt. Utsatt skatt er beregnet med 22 % (22 % i fjor) på grunnlag av de midlertidige forskjeller som eksisterer mellom regnskapsmessige og skattemessige verdier, samt ligningsmessig underskudd til fremføring ved utgangen av regnskapsåret. Skatteøkende og skattereduserende midlertidige forskjeller som reverserer eller kan reversere i samme periode er utlignet og nettoført.

Kontantstrøm

Kontantstrømpoppstillingen er etter den indirekte metoden. Kontantstrømmen inkluderer beholdningen av kontanter og kontantekvivalenter



Eqology.no AS

988 393 495

Note 1 - Salgsinntekter

	2022	2021
Geografisk fordeling		
Sør-Europa	15 888 900	9 226 400
Nord-Europa	117 795 600	99 989 200
Øst-Europa	28 403 500	19 467 100
Vest-Europa	257 516 500	206 892 100
Øvrige europeiske land	1 899 315	399 103
Annen driftsinntekt	0	56 886
Sum	421 503 815	336 030 789

Note 2 - Lønnskostnader, antall ansatte, godtgjørelser, lån til ansatte m.m.

Lønnskostnader	2022	2021
Lønninger	15 484 401	11 673 188
Arbeidsgiveravgift	2 136 902	1 895 344
Pensjonskostnader	525 433	441 930
Andre ytelser	11 410 816	12 340 578
Sum	29 557 552	26 351 040

Gjennomsnittlig antall årsverk: 7,9 7,2

I andre ytelser er det inkludert ytelser til konsulenter fra samarbeidende selskap for it- og regnskapstjenester på kr. 1 142 981.

	Daglig leder	Styret
Ytelser til ledende personer		
Lønn og bonus	3 937 923	
Andre godtgjørelser	8 953	250 000
Pensjonskostnader	78 685	

Det eksisterer ingen lån, sikkerhetsstillelser e.l. til styret og daglig leder.
Daglig leder har en avtale om 6 måneders etterlønn ved oppsigelse fra selskapets side.
Daglig leder har i tillegg en bonusavtale. Det utbetales bonus årlig ved måloppnåelse basert på budsjettert topplinje og EBITDA.

Pensjonsforpliktelser

Selskapet er pliktig til å ha tjenstepensjonsordning etter lov om obligatorisk tjenstepensjon.
Selskapets pensjonsordninger tilfredsstiller kravene i denne lov

Revisor

Kostnadsført revisjonshonorar for 2022 utgjør kr. 280 000. I tillegg kommer honorar for andre tjenester med kr. 55 200. Alle beløp er eks. mva.

**Note 3 - Driftsmidler og immatrielle eiendeler**

	Reklamefilm	Software/web	Driftsløsøre	Sum
Anskaffelseskost pr. 01.01	1 130 050	20 000 195	3 741 710	24 871 955
Tilgang driftsmidler	0	0	142 103	142 103
Avgang driftsmidler	0	0	0	0
Anskaffelseskost 31.12	1 130 050	20 000 195	3 883 813	25 014 058
Akkumulerte avskrivninger	-1 130 050	-19 841 870	-3 631 393	-24 603 313
Bokført verdi 31.12	0	158 325	252 420	410 745
Årets ordinære avskrivninger	0	52 775	116 906	169 681
Fjorårets avskrivninger	0	52 775	43 060	95 835
Estimert levetid	2 år	2-5 år	3-5 år	
Avskrivningsplan	Lineær	Lineær	Lineær	

Note 4 - Sammenlånede poster

Finansinntekter	2022	2021
Annen renteinntekt	450 982	416
Agio (annen finansinntekt)	9 619 215	5 522 298
Sum finansinntekter	10 070 198	5 522 714
Finanskostnader	2022	2021
Rentekostnad til konsernselskap	0	36 974
Annen rentekostnad	120 343	780 371
Disagio (annen finanskostnad)	8 411 121	8 252 800
Tap aksjer (annen finanskostnad)	30 000	0
Sum finanskostnader	8 561 464	9 033 171



Eqology.no AS

988 393 495

Note 5 Skatt

	2022	2021
<i>Resultatført skatt på ordinært resultat:</i>		
Betalbar skatt	9 401 070	1 501 105
Endring i utsatt skattefordel	-960 846	3 656 817
Skattekostnad ordinært resultat	8 440 224	5 157 922
<i>Skattepliktig inntekt:</i>		
Resultat før skatt	38 251 893	23 437 152
Permanente forskjeller	112 758	7 950
Endring i midlertidige forskjeller	4 367 484	402 134
Avgitt konsernbidrag	-9 527 358	-6 823 205
Anvendelse av fremførbart underskudd	0	-17 024 031
Skattepliktig inntekt	33 204 778	0
<i>Betalbar skatt i balansen:</i>		
Betalbar skatt på årets resultat	9 401 070	1 501 105
Betalbar skatt på avgitt konsernbidrag	-2 096 019	-1 501 105
Sum betalbar skatt i balansen	7 305 051	0
<i>Beregning av effektiv skattesats</i>		
Resultat før skatt	38 251 893	23 437 152
Beregnet skatt av resultat før skatt	8 415 417	5 156 173
Skatteeffekt av permanente forskjeller	24 807	1 749
Sum	8 440 223	5 157 922
Effektiv skattesats	22,1 %	22,0 %

Skatteeffekten av midlertidige forskjeller som har gitt opphav til utsatt skatt og utsatte skattefordeler, spesifisert på typer av midlertidige forskjeller

	2022	2021	Endring
Varige driftsmidler	-150 421	-155 953	-5 532
Varebeholdning	-1 000 000	0	1 000 000
Fordringer	-388 356	-588 675	-200 319
Avsetninger mv	-8 773 333	-5 199 999	3 573 334
Sum	-10 312 110	-5 944 626	4 367 484
Grunnlag for utsatt skattefordel	-10 312 110	-5 944 626	4 367 484
Utsatt skattefordel (22 %)	-2 268 664	-1 307 818	960 846

Note 6 Aksjer i datterselskap

Selskap	Sted	Eierandel i %	* Verdi i balansen	Årsresultat	Egenkapital
Eqology Italy S.R.L.	Italia	100%	96 810	1 034 400	1 357 800
Eqology Poland	Polen	100%	10 399	208 400	219 500
Totalt		100%	107 209	1 242 800	1 577 300

* Bokført verdi i selskapsregnskapet per. 31. desember 2022 (kostmetoden).

Eqology R&D ble avvirket i 2022.

Side 9



Eqology.no AS

988 393 495

Note 7 Varer

Varelager	2022	2021
Lager av innkjøpte handelsvarer	25 557 648	21 421 360
Sum varelager	25 557 648	21 421 360
Lager vurdert til anskaffelseskost	26 557 648	21 421 360
Lager vurdert til virkelig verdi	25 557 648	21 421 360
Ukuransnedskrivning	1 000 000	0

Av samlet varelagerverdi for Eqology.no AS pr. 31.12.2022 er kr. 26 557 648 vurdert til anskaffelseskost, men kr. 25 557 648 er nedskrevet til virkelig verdi.

Note 8 - Mellomværende med konsernselskap

Mellomværende med selskap i samme konsern pr 31.12:

Selskap		2022	2021
Eqology AS	Kortsiktig fordring	2 826 833	2 956 033
Eqology Italy SLR	Kortsiktig fordring	2 990 036	739 527
Eqology R&D AS	Kortsiktig fordring	0	15 000
Konsernbidrag Eqology AS	Kortsiktig fordring	9 527 358	6 823 205
Sum		15 344 227	10 533 766
Selskap		2022	2021
Eqology AS	Kortsiktig gjeld	-241 184	-204 141
Eqology Italy SLR	Kortsiktig gjeld	-137 812	-94 325
Eqology Poland	Kortsiktig gjeld	-903 151	0
Immunopharma AS	Kortsiktig gjeld	-925 640	0
Konsernbidrag Eqology AS	Kortsiktig gjeld	-12 354 191	-6 823 205
Sum		-14 561 978	-7 121 671

Mellomværende renteberegnes ikke.

Note 9 - Bundne midler

Av selskapets bankinnskudd på kr 72 354 812 utgjør kr 616 226 bunde midler for skattetrekk.



Eqology.no AS

988 393 495

Note 10 - Aksjonærer

Aksjekapitalen i Eqology.no AS pr. 31.12 består av:

	Antall	Pålydende	Bokført
Ordinære aksjer	100 000	1,00	100 000
Sum	100 000	1,00	100 000

Eierstruktur

De største aksjonærene i % pr. 31.12 var:

	Ordinære	Eierandel	Stemmer
Eqology AS	100 000	100,0	100,0
Totalt antall aksjer	100 000	100,0	100,0

Selskapet inngår i konsernregnskapet til Eqology AS med adresse:
Lilleakerveien 2 B, 0286 Oslo

Konsernregnskapet fås utlevert på ovennevnte adresse

Note 11 - Egenkapital

	Aksjekapital	Overkurs	Annen innskutt egenkapital	Annen egenkapital	Sum egenkapital
Pr. 01.01.2022	100 000	15 000	9 183 370	4 190 114	13 488 484
Årets resultat				29 811 669	29 811 669
Konsernbidrag avgitt				-10 258 172	-10 258 172
Konsernbidrag mottatt			9 527 358		9 527 358
Pr 31.12.2022	100 000	15 000	18 710 728	23 743 612	42 569 340

Note 12 - Pantestillelser og garantier

Selskapet har ingen fordringer som forfaller senere enn 1 år etter regnskapsårets slutt.
Selskapet har heller ingen gjeld som forfaller til betaling senere enn 5 år etter regnskapsårets slutt

Selskapet har registrert en bankgaranti for husleie på kr.460.161 og en garantiramme på kr.850.000.
Selskapet har en kassekreditt med limit på kr.6.000.000

Selskapet har avgitt pantestillelser på tilsammen kr.38.500.000 til hovedbankforbindelsen.
Pant er sikret i varelageret, driftsmidlene og kundefordringer.
Bokført verdi av eiendelene som er stilt som sikkerhet er kr. 30 416 636.