



ÅRSREGNSKAPET FOR REGNSKAPSÅRET 2020 - GENERELL INFORMASJON

Enheten

Organisasjonsnummer: 921 633 300
Organisasjonsform: Aksjeselskap
Foretaksnavn: NANSEN CAMP AS
Forretningsadresse: Parkveien 36
3216 SANDEFJORD

Regnskapsår

Årsregnskapets periode: 01.01.2020 - 31.12.2020

Konsern

Morselskap i konsern: Nei

Regnskapsregler

Regler for små foretak benyttet: Ja
Benyttet ved utarbeidelsen av årsregnskapet til selskapet: Regnskapslovens alminnelige regler

Årsregnskapet fastsatt av kompetent organ

Bekreftet av representant for selskapet: Anne Strømøy
Dato for fastsettelse av årsregnskapet: 12.03.2021

Grunnlag for avgivelse

År 2020: Årsregnskapet er elektronisk innlevert
År 2019: Tall er hentet fra elektronisk innlevert årsregnskap fra 2020

Det er ikke krav til at årsregnskapet m.v. som sendes til Regnskapsregisteret er undertegnet. Kontrollen på at dette er utført ligger hos revisor/enhetens øverste organ. Sikkerheten ivaretas ved at innsender har rolle/rettighet for innsending av årsregnskapet via Altinn, og ved at det bekreftes at årsregnskapet er fastsatt av kompetent organ.

Brønnøysundregistrene, 19.07.2022



Resultatregnskap

Beløp i: NOK	Note	2020	2019
RESULTATREGNSKAP			
Inntekter			
Salgsinntekt			407 128
Annen driftsinntekt		100 000	400 000
Sum inntekter		100 000	807 128
Kostnader			
Varekostnad			299 001
Lønnskostnad	3	165 982	345 039
Annen driftskostnad	3	117 775	249 997
Sum kostnader		283 757	894 036
Driftsresultat		-183 757	-86 908
Finansinntekter og finanskostnader			
Annen renteinntekt		24	114
Sum finansinntekter		24	114
Annen finanskostnad		504	
Sum finanskostnader		504	
Netto finans		-480	114
Ordinært resultat før skattekostnad		-184 238	-86 794
Skattekostnad på ordinært resultat	4		
Ordinært resultat etter skattekostnad		-184 238	-86 794
Årsresultat	5	-184 238	-86 794
Årsresultat etter minoritetsinteresser		-184 238	-86 795
Totalresultat		-184 238	-86 795
Overføringer og disponeringer			
Udekket tap	5	-184 238	-86 794
Sum overføringer og disponeringer		-184 238	-86 794



Resultatregnskap

Beløp i: NOK	Note	2020	2019
---------------------	-------------	-------------	-------------



Balanse

Beløp i: NOK	Note	2020	2019
BALANSE - EIENDELER			
Anleggsmidler			
Immaterielle eiendeler			
Utsatt skattefordel	4		
Sum anleggsmidler		0	0
Omløpsmidler			
Varer			
Fordringer			
Kundefordringer	1	84 375	84 375
Andre kortsiktige fordringer		4 583	162 913
Sum fordringer		88 958	247 288
Bankinnskudd, kontanter og lignende			
Bankinnskudd, kontanter o.l.	2	105 609	117 118
Sum bankinnskudd, kontanter og lignende		105 609	117 118
Sum omløpsmidler		194 567	364 406
SUM EIENDELER		194 567	364 406
BALANSE - EGENKAPITAL OG GJELD			
Egenkapital			
Innskutt egenkapital			
Aksjekapital	5, 6	200 000	200 000
Annen innskutt egenkapital	5	-6 797	-6 797
Sum innskutt egenkapital		193 203	193 203
Opptjent egenkapital			
Annen egenkapital	7		
Udekket tap	5	322 654	138 417
Sum opptjent egenkapital		-322 654	-138 417



Balanse

Beløp i: NOK	Note	2020	2019
Sum egenkapital	5	-129 451	54 786
Gjeld			
Langsiktig gjeld			
Utsatt skatt	4		
Annen langsiktig gjeld			
Sum langsiktig gjeld		0	0
Kortsiktig gjeld			
Leverandørgjeld		74 089	5 498
Betalbar skatt	4		
Skyldig offentlige avgifter		7 184	34 916
Annen kortsiktig gjeld		242 746	269 205
Sum kortsiktig gjeld		324 018	309 620
Sum gjeld		324 018	309 620
SUM EGENKAPITAL OG GJELD		194 567	364 406



Brønnøysundregistrene

ÅRSREGNSKAP FOR REGNSKAPSÅRET 2020 - GENERELL INFORMASJON

Journalnummer: 2021 399953

Enheten

Organisasjonsnummer: 921 633 300
Organisasjonsform: Aksjeselskap
Foretaksnavn: NANSEN CAMP AS
Forretningsadresse: Parkveien 36
3216 SANDEFJORD

Regnskapsår

Årsregnskapets periode: 01.01.2020 - 31.12.2020

Konsern

Morselskap i konsern: Nei

Regnskapsregler

Regler for små foretak benyttet: Ja
Benyttet ved utarbeidelsen av
årsregnskapet til selskapet: Regnskapslovens alminnelige regler

Årsregnskapet fastsatt av kompetent organ

Bekreftet av representant for selskapet: Anne Strømøy
Dato for fastsettelse av årsregnskapet: 12.03.2021

Revisjon

Selskapet har besluttet at årsregnskapet
ikke skal revideres: Ja
Årsregnskapet er utarbeidet av ekstern
autorisert regnskapsfører: Ja
Ekstern autorisert regnskapsfører har i
løpet av regnskapsåret bistått ved den
løpende regnskapsføringen eller utført
andre tjenester for selskapet enn å
utarbeide årsregnskapet: Ja

Grunnlag for avgivelse

År 2020: Årsregnskap er elektronisk innlevert.
År 2019: Tall er hentet fra elektronisk innlevert årsregnskap fra 2020.

Det er ikke krav til at årsregnskapet m.v. som sendes til Regnskapsregisteret er undertegnet. Kontrollen på at dette er utført ligger hos revisor/enhetens øverste organ. Sikkerheten ivaretas ved at innsender har rolle/rettighet for innsending av årsregnskapet via Altinn, og ved at det bekreftes at årsregnskapet er fastsatt av kompetent organ.

Brønnøysundregistrene, 07.06.2021

Brønnøysundregistrene
Postadresse: Postboks 900, 8910 Brønnøysund
Telefon: 75 00 75 00
E-post: firmapost@brreg.no Internett: www.brreg.no
Organisasjonsnummer: 974 760 673



Organisasjonsnr: 921 633 300
NANSEN CAMP AS

RESULTATREGNSKAP

Beløp i: NOK	Note	2020	2019
RESULTATREGNSKAP			
Inntekter			
Salgsinntekt			407 128
Annen driftsinntekt		100 000	400 000
Sum inntekter		100 000	807 128
Kostnader			
Varekostnad			299 001
Lønnskostnad	3	165 982	345 039
Annen driftskostnad	3	117 775	249 997
Sum kostnader		283 757	894 036
Driftsresultat		-183 757	-86 908
Finansinntekter og finanskostnader			
Annen renteinntekt		24	114
Sum finansinntekter		24	114
Annen finanskostnad		504	
Sum finanskostnader		504	
Netto finans		-480	114
Ordinært resultat før skattekostnad			
Skattekostnad på ordinært resultat	4	-184 238	-86 794
Ordinært resultat etter skattekostnad		-184 238	-86 794
Årsresultat	5	-184 238	-86 794
Årsresultat etter minoritetsinteresser		-184 238	-86 795
Totalresultat		-184 238	-86 795
Overføringer og disponeringer			
Udekket tap	5	-184 238	-86 794
Sum overføringer og disponeringer		-184 238	-86 794



Organisasjonsnr: 921 633 300
NANSEN CAMP AS

BALANSE

Beløp i: NOK Note 2020 2019

BALANSE - EIENDELER

Anleggsmidler
Immaterielle eiendeler
Utsatt skattefordel

4

Sum anleggsmidler 0 0

Omløpsmidler
Varer

Fordringer
Kundefordringer
Andre kortsiktige
fordringer
Sum fordringer

1

84 375 84 375
4 583 162 913
88 958 247 288

Bankinnskudd, kontanter
og lignende
Bankinnskudd, kontanter o.
l.

2

Sum bankinnskudd,
kontanter og lignende 105 609 117 118
105 609 117 118

Sum omløpsmidler 194 567 364 406

SUM EIENDELER 194 567 364 406

BALANSE - EGENKAPITAL OG GJELD

Egenkapital
Innskutt egenkapital

Aksjekapital 5, 6
Annen innskutt egenkapital 5
Sum innskutt egenkapital

200 000 200 000
-6 797 -6 797
193 203 193 203

Opptjent egenkapital
Annen egenkapital
Udekket tap
Sum opptjent egenkapital

7

5

322 654 138 417
-322 654 -138 417

Sum egenkapital 5 -129 451 54 786

Gjeld
Langsiktig gjeld
Utsatt skatt
Annen langsiktig gjeld

4



Sum langsiktig gjeld	0	0
Kortsiktig gjeld		
Leverandørgjeld	74 089	5 498
Betalbar skatt		
Skyldig offentlige avgifter	4 7 184	34 916
Annen kortsiktig gjeld	242 746	269 205
Sum kortsiktig gjeld	324 018	309 620
Sum gjeld	324 018	309 620
SUM EGENKAPITAL OG GJELD	194 567	364 406



Organisasjonsnr: 921 633 300
NANSEN CAMP AS

NOTEOPPLYSNINGER - SELSKAP - alle poster oppgitt i hele tall

Note

Antall aksjer og aksjeeiere

<u>Aksjeklasse</u>	<u>Ant. aksjer</u>	<u>Pålydende</u>	<u>Bokført verdi</u>
Ordinære aksjer	10000.00	20.00	200000.00

<u>Aksjeeiere - fritekst</u>	<u>Antall</u>	<u>Eierandel</u>	<u>Aksjeklasse</u>
Anne Strømøy	5100.00	51.00%	Ordinære aksjer
LIU JIE	4900.00	49.00%	Ordinære aksjer

<u>Sum</u>	<u>Sum antall</u>	<u>Sum eierandel</u>	
	10000.00	100.00%	

Note

Ytelser til ledende personer

Er det gitt ytelser til ledende person: Nei

Ytelser til daglig leder

<u>Ytelser</u>	<u>Lønn</u>	<u>Pensj.forpl.</u>	<u>Andre godtgj.</u>
	183060.00		

Note

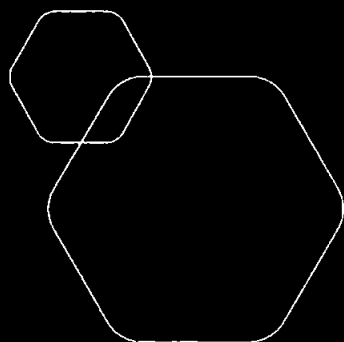
Antall årsverk i regnskapsåret

Virksomheten har hatt følgende antall årsverk:
1.00

Note

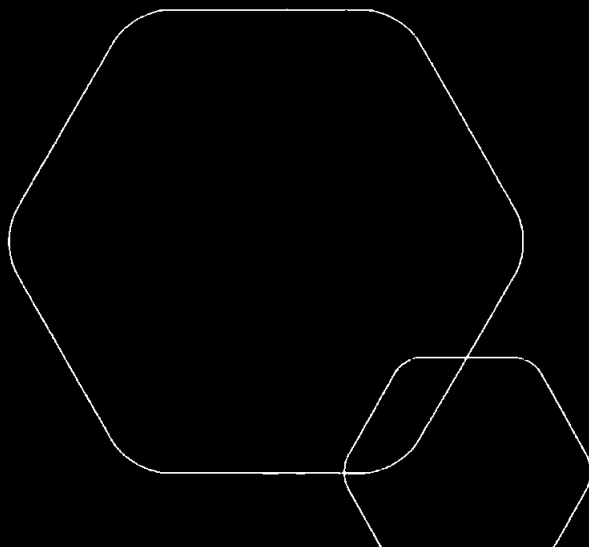
Lån og sikkerhetsstillelse til ledende personer og aksjeeiere

Er det gitt lån eller sikkerhetsstillelse til ledende personer: Nei



Årsregnskap 2020
Nansen Camp AS

Resultatregnskap
Balanse
Noter til regnskapet



Org.nr.: 921 633 300



RESULTATREGNSKAP

NANSEN CAMP AS

DRIFTSINNEKTER OG DRIFTSKOSTNADER	Note	2020	2019
Salgsinntekt		0	407 128
Annen driftsinntekt		100 000	400 000
Sum driftsinntekter		100 000	807 128
Varekostnad		0	299 001
Lønnskostnad	3	165 982	345 039
Annen driftskostnad	3	117 775	249 997
Sum driftskostnader		283 757	894 036
Driftsresultat		-183 757	-86 908
FINANSINNEKTER OG FINANSKOSTNADER			
Renteinntekt fra tilknyttet selskap		0	114
Annen renteinntekt		24	0
Annen finanskostnad		504	0
Resultat av finansposter		-480	114
Ordinært resultat før skattekostnad		-184 238	-86 794
Ordinært resultat		-184 238	-86 794
EKSTRAORDINÆRE INNEKTER OG KOSTNADER			
Årsresultat	5	-184 238	-86 794
OVERFØRINGER			
Avsatt til dekning av tidligere udekket tap		0	-86 794
Overført til udekket tap	5	184 238	0
Sum overføringer		-184 238	-86 794



BALANSE

NANSEN CAMP AS

EIENDELER	Note	2020	2019
ANLEGGSMIDLER			
IMMATERIELLE EIENDELER			
VARIGE DRIFTSMIDLER			
FINANSIELLE ANLEGGSMIDLER			
OMLØPSMIDLER			
FORDRINGER			
Kundefordringer	1	84 375	84 375
Andre kortsiktige fordringer		4 583	162 913
Sum fordringer		88 958	247 288
INVESTERINGER			
Bankinnskudd, kontanter o.l.	2	105 609	117 118
Sum omløpsmidler		194 567	364 406
Sum eiendeler		194 567	364 406

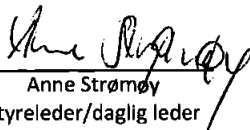


BALANSE

NANSEN CAMP AS

EGENKAPITAL OG GJELD	Note	2020	2019
EGENKAPITAL			
INNSKUTT EGENKAPITAL			
Aksjekapital	5, 6	200 000	200 000
Annen innskutt egenkapital	5	-6 797	-6 797
Sum innskutt egenkapital		193 203	193 203
OPPTJENT EGENKAPITAL			
Udekket tap	5	-322 654	-138 417
Sum opptjent egenkapital		-322 654	-138 417
Sum egenkapital	5	-129 451	54 786
GJELD			
AVSETNING FOR FORPLIKTELSER			
ANNEN LANGSIKTIG GJELD			
KORTSIKTIG GJELD			
Leverandørgjeld		74 089	5 498
Skyldig offentlige avgifter		7 184	34 916
Annen kortsiktig gjeld		242 746	269 205
Sum kortsiktig gjeld		324 018	309 620
Sum gjeld		324 018	309 620
Sum egenkapital og gjeld		194 567	364 406

Sandefjord, 10.03.2021
Styret i Nansen Camp AS


Anne Strømøy
styreleder/daglig leder

Jie Liu
nestleder



Olav Lühr
styremedlem



BALANSE			
NORSON CAMP AS			
	2020	2019	2018
EIERKAPITAL OG GJELD			
EIERKAPITAL			
INNSLUTTET EIERKAPITAL			
Års resultat	5 1	200 000	200 000
Arsaken stillingsutt regnskapsåret	5	-4 797	-4 797
Sum innsluttet egenkapital		195 203	195 203
OPPTJENT EIERKAPITAL			
Utsatt av tap	5	-322 664	-322 617
Sum opptjent egenkapital		-322 664	-322 617
Sum egenkapital	5	-127 461	62 586
GJELD			
AVSETNING FOR FORPLIKTELSE			
ANREN LAENNINGER OG GJELD			
BEHOLDNING OG GJELD			
Leverandørgjeld		75 000	5 496
Skattskyldighet og lignende		7 104	34 816
Arbeidskrettsgjeld		242 746	200 206
Sum forbeholdning gjeld		524 850	340 518
Sum gjeld		524 850	340 518
Sum egenkapital og gjeld		397 389	397 389

Underskrift: 20.06.2021
Signatur: Norson Camp AS

Anne Strømstad
Styreleder / Styreleder

Styret
Styret

Olav Lohr
Styreleder

NORSON CAMP AS

100 %



NANSEN CAMP AS

921 633 300

Regnskapsprinsipper

Årsregnskapet er satt opp i samsvar med regnskapsloven og NRS 8 - God regnskapsskikk for små foretak.

DRIFTSINTEKTER

Inntektsføring ved salg av varer skjer på leveringstidspunktet. Tjenester inntektsføres etter hvert som de leveres.

SKATT

Skattekostnaden i resultatregnskapet omfatter både periodens betalbare skatt og endring i utsatt skatt. Utsatt skatt er beregnet med 22 % på grunnlag av de midlertidige forskjeller som eksisterer mellom regnskapsmessige og skattemessige verdier, samt ligningsmessig underskudd til fremføring ved utgangen av regnskapsåret. Skatteøkende og skattereduserende midlertidige forskjeller som reverserer eller kan reverseres i samme periode er utlignet og nettoført.

KLASSIFISERING OG VURDERING AV OMLØPSMIDLER

Omløpsmidler og kortsiktig gjeld omfatter normalt poster som forfaller til betaling innen ett år etter balansedagen, samt poster som knytter seg til varekretsløpet. Omløpsmidler vurderes til laveste verdi av anskaffelseskost og virkelig verdi.

FORDRINGER

Kundefordringer og andre fordringer oppføres til pålydende etter fradrag for avsetning til forventet tap. Avsetning til tap gjøres på grunnlag av en individuell vurdering av de enkelte fordringene.

Note 1 Kundefordringer

	2020	2019
Kundefordringer til pålydende	84 375	84 375
Balanseført verdi av kundefordringer 31.12	84 375	84 375
Sum resultatførte tap på krav	0	0

Note 2 Bankinnskudd

Innstående midler på skattetrekkkonto (bundne midler) er på kr. 2 885.

Note 3 Lønnskostnader og ytelser, godtgjørelser til daglig leder, styret og revisor

LØNSKOSTNADER

	2020	2019
Lønninger	138 040	307 138
Arbeidsgiveravgift	27 942	37 901
Sum	165 982	345 039

Selskapet har i 2020 sysselsatt 1 årsverk.

NANSEN CAMP AS

SIDE 5



NANSEN CAMP AS

921 633 300

PENSJONSFORPLIKTELSE

Selskapet er ikke pliktig til å ha tjenstepensjonsordning etter lov om obligatorisk tjenstepensjon.

YTELSER TIL LEDEDE PERSONER

	Daglig leder	Styret
Lønn	183 060	0
Sum	183 060	0

REVISJON

Selskapet oppfyller kravene til fravalg revisor, og dette er valgt. Årsregnskapet er utarbeidet av autorisert regnskapsførerselskap.

Note 4 Skatt

Årets skattekostnad	2020	2019
Resultatført skatt på ordinært resultat:		
Betalbar skatt	0	0
Endring i utsatt skattefordel	0	0
Skattekostnad ordinært resultat	0	0
Skattepliktig inntekt:		
Ordinært resultat før skatt	-184 238	-86 794
Permanente forskjeller	0	3 665
Skattepliktig inntekt	-184 238	-83 129
Betalbar skatt i balansen:		
Betalbar skatt på årets resultat	0	0
Sum betalbar skatt i balansen	0	0

Skatteeffekten av midlertidige forskjeller og underskudd til fremføring som har gitt opphav til utsatt skatt og utsatte skattefordeler, spesifisert på typer av midlertidige forskjeller

	2020	2019	Endring
Akkumulert fremførbart underskudd	-318 989	-134 751	184 238
Inngår ikke i beregningen av utsatt skatt	318 989	134 751	-184 238
Utsatt skattefordel (22 %)	0	0	0

I henhold til God regnskapsskikk for små foretak balanseføres ikke utsatt skattefordel.

NANSEN CAMP AS

SIDE 6



NANSEN CAMP AS

921 633 300

Note 5 Egenkapital

	Aksjekapital	Overkurs	Annen egenkapital	Innskutt egenkapital	Udekket tap	Sum egenkapital
Pr. 31.12.2019	200 000	0	-6 797		-138 417	54 786
Årets resultat					-184 238	-184 238
Pr 31.12.2020	200 000	0	-6 797		-322 655	-129 452

Note 6 Aksjekapital, aksjonærer m.v.

Aksjekapitalen i Nansen Camp AS pr. 31.12 består av:

	Antall	Pålydende	Balanseført
Ordinære aksjer	10 000	20	200 000
Sum	10 000	20	200 000

Alle aksjene gir samme rettigheter i selskapet.

Nansen Camp AS hadde 2 aksjonærer pr. 31.12.2020.

Oversikt over de største aksjonærene pr. 31.12.2020:

	Ordinære A-aksjer	Sum antall	Eierandel	Stemmeandel
Anne Strømøy	5100	50	5 150	51 %
Liu Jie	4900	50	4 950	49 %
Sum	10 000	100	10 100	100 %
Totalt	10 000	100	10 100	100 %

Aksjer og opsjoner eid av ledende ansatte og styret:

	Ordinære A-aksjer	Sum antall	Eierandel
Daglig leder/styrets leder	5 100	0	5 100
Nestleder	4 900	50	4 950
Sum	10 000	50	10 050

Note 7 Fortsatt drift

Resultatet for 2020 viser et underskudd på kr. -184 238 etter skatt, mot kr. -86 794 i 2019. Egenkapitalen er tapt pr. 31.12.2020. Underskuddet og egenkapitalsituasjon må ses i sammenheng med Covid 19 i regnskapsåret 2020. Styret vurderer at forutsetningene for fortsatt drift er til stede og legger det til grunn for sin virksomhet.



Årsregnskap 2020

Nansen Camp AS

Resultatregnskap
Balanse
Noter til regnskapet



Org.nr.: 921 633 300



RESULTATREGNSKAP

NANSEN CAMP AS

DRIFTSINNEKTER OG DRIFTSKOSTNADER	Note	2020	2019
Salgsinntekt		0	407 128
Annen driftsinntekt		100 000	400 000
Sum driftsinntekter		100 000	807 128
Varekostnad		0	299 001
Lønnskostnad	3	165 982	345 039
Annen driftskostnad	3	117 775	249 997
Sum driftskostnader		283 757	894 036
Driftsresultat		-183 757	-86 908
FINANSINNEKTER OG FINANSKOSTNADER			
Renteinntekt fra tilknyttet selskap		0	114
Annen renteinntekt		24	0
Annen finanskostnad		504	0
Resultat av finansposter		-480	114
Ordinært resultat før skattekostnad		-184 238	-86 794
Ordinært resultat		-184 238	-86 794
EKSTRAORDINÆRE INNEKTER OG KOSTNADER			
Årsresultat	5	-184 238	-86 794
OVERFØRINGER			
Avsatt til dekning av tidligere udekket tap		0	-86 794
Overført til udekket tap	5	184 238	0
Sum overføringer		-184 238	-86 794



BALANSE

NANSEN CAMP AS

EIENDELER	Note	2020	2019
ANLEGGSMIDLER			
IMMATERIELLE EIENDELER			
VARIGE DRIFTSMIDLER			
FINANSIELLE ANLEGGSMIDLER			
OMLØPSMIDLER			
FORDRINGER			
Kundefordringer	1	84 375	84 375
Andre kortsiktige fordringer		4 583	162 913
Sum fordringer		88 958	247 288
INVESTERINGER			
Bankinnskudd, kontanter o.l.	2	105 609	117 118
Sum omløpsmidler		194 567	364 406
Sum eiendeler		194 567	364 406



BALANSE

NANSEN CAMP AS

EGENKAPITAL OG GJELD	Note	2020	2019
EGENKAPITAL			
INNSKUTT EGENKAPITAL			
Aksjekapital	5, 6	200 000	200 000
Annen innskutt egenkapital	5	-6 797	-6 797
Sum innskutt egenkapital		193 203	193 203
OPPTJENT EGENKAPITAL			
Udekket tap	5	-322 654	-138 417
Sum opptjent egenkapital		-322 654	-138 417
Sum egenkapital	5	-129 451	54 786
GJELD			
AVSETNING FOR FORPLIKTELSER			
ANNEN LANGSIKTIG GJELD			
KORTSIKTIG GJELD			
Leverandørgjeld		74 089	5 498
Skyldig offentlige avgifter		7 184	34 916
Annen kortsiktig gjeld		242 746	269 205
Sum kortsiktig gjeld		324 018	309 620
Sum gjeld		324 018	309 620
Sum egenkapital og gjeld		194 567	364 406

Sandefjord, 10.03.2021
Styret i Nansen Camp AS

Anne Strømøy
styreleder/daglig leder

Jie Liu
nestleder

Olav Lühr
styremedlem



NANSEN CAMP AS

921 633 300

Regnskapsprinsipper

Årsregnskapet er satt opp i samsvar med regnskapsloven og NRS 8 - God regnskapskikk for små foretak.

DRIFTSINNTEKTER

Inntektsføring ved salg av varer skjer på leveringstidspunktet. Tjenester inntektsføres etter hvert som de leveres.

SKATT

Skattekostnaden i resultatregnskapet omfatter både periodens betalbare skatt og endring i utsatt skatt. Utsatt skatt er beregnet med 22 % på grunnlag av de midlertidige forskjeller som eksisterer mellom regnskapsmessige og skattemessige verdier, samt ligningsmessig underskudd til fremføring ved utgangen av regnskapsåret. Skatteøkende og skattereduserende midlertidige forskjeller som reverserer eller kan reverseres i samme periode er utlignet og nettoført.

KLASSIFISERING OG VURDERING AV OMLØPSMIDLER

Omløpsmidler og kortsiktig gjeld omfatter normalt poster som forfaller til betaling innen ett år etter balansedagen, samt poster som knytter seg til varekretsløpet. Omløpsmidler vurderes til laveste verdi av anskaffelseskost og virkelig verdi.

FORDRINGER

Kundefordringer og andre fordringer oppføres til pålydende etter fradrag for avsetning til forventet tap. Avsetning til tap gjøres på grunnlag av en individuell vurdering av de enkelte fordringene.

Note 1 Kundefordringer

	2020	2019
Kundefordringer til pålydende	84 375	84 375
Balansført verdi av kundefordringer 31.12	84 375	84 375
Sum resultatførte tap på krav	0	0

Note 2 Bankinnskudd

Innestående midler på skattetrekkskonto (bundne midler) er på kr. 2 885.

Note 3 Lønnskostnader og ytelser, godtgjørelser til daglig leder, styret og revisor

LØNNSKOSTNADER

	2020	2019
Lønninger	138 040	307 138
Arbeidsgiveravgift	27 942	37 901
Sum	165 982	345 039

Selskapet har i 2020 sysselsatt 1 årsverk.

NANSEN CAMP AS

SIDE 5



NANSEN CAMP AS

921 633 300

PENSJONSFORPLIKTELSER

Selskapet er ikke pliktig til å ha tjenstepensjonsordning etter lov om obligatorisk tjenstepensjon.

YTELSER TIL LEDEDE PERSONER

	Daglig leder	Styret
Lønn	183 060	0
Sum	183 060	0

REVISJON

Selskapet oppfyller kravene til fravalg revisor, og dette er valgt. Årsregnskapet er utarbeidet av autorisert regnskapsførerselskap.

Note 4 Skatt

Årets skattekostnad	2020	2019
Resultatført skatt på ordinært resultat:		
Betalbar skatt	0	0
Endring i utsatt skattefordel	0	0
Skattekostnad ordinært resultat	0	0
Skattepliktig inntekt:		
Ordinært resultat før skatt	-184 238	-86 794
Permanente forskjeller	0	3 665
Skattepliktig inntekt	-184 238	-83 129
Betalbar skatt i balansen:		
Betalbar skatt på årets resultat	0	0
Sum betalbar skatt i balansen	0	0

Skatteeffekten av midlertidige forskjeller og underskudd til fremføring som har gitt opphav til utsatt skatt og utsatte skattefordeler, spesifisert på typer av midlertidige forskjeller

	2020	2019	Endring
Akkumulert fremførbart underskudd	-318 989	-134 751	184 238
Inngår ikke i beregningen av utsatt skatt	318 989	134 751	-184 238
Utsatt skattefordel (22 %)	0	0	0

I henhold til God regnskapsskikk for små foretak balanseføres ikke utsatt skattefordel.

NANSEN CAMP AS

SIDE 6



NANSEN CAMP AS

921 633 300

Note 5 Egenkapital

	Aksjekapital	Overkurs	Annen Innskutt egenkapital	Udekket tap	Sum egenkapital
Pr. 31.12.2019	200 000	0	-6 797	-138 417	54 786
Årets resultat				-184 238	-184 238
Pr 31.12.2020	200 000	0	-6 797	-322 655	-129 452

Note 6 Aksjekapital, aksjonærer m.v.

Aksjekapitalen i Nansen Camp AS pr. 31.12 består av:

	Antall	Pålydende	Balanseført
Ordinære aksjer	10 000	20	200 000
Sum	10 000	20	200 000

Alle aksjene gir samme rettigheter i selskapet.

Nansen Camp AS hadde 2 aksjonærer pr. 31.12.2020.

Oversikt over de største aksjonærene pr. 31.12.2020:

	Ordinære	A-aksjer	Sum antall	Eierandel	Stemmeandel
Anne Strømøy	5100	50	5 150	51 %	51 %
Liu Jie	4900	50	4 950	49 %	49 %
Sum	10 000	100	10 100	100 %	100 %
Totalt	10 000	100	10 100	100 %	100 %

Aksjer og opsjoner eid av ledende ansatte og styret:

	Ordinære	A-aksjer	Sum antall	Eierandel
Daglig leder/styrets leder	5 100	0	5 100	50 %
Nestleder	4 900	50	4 950	49 %
Sum	10 000	50	10 050	100 %

Note 7 Fortsatt drift

Resultatet for 2020 viser et underskudd på kr. -184 238 etter skatt, mot kr. -86 794 i 2019. Egenkapitalen er tapt pr. 31.12.2020. Underskuddet og egenkapitalsituasjon må ses i sammenheng med Covid 19 i regnskapsåret 2020. Styret vurderer at forutsetningene for fortsatt drift er til stede og legger det til grunn for sin virksomhet.

NANSEN CAMP AS

SIDE 7