



## ÅRSREGNSKAPET FOR REGNSKAPSÅRET 2023 - GENERELL INFORMASJON

### Enheten

Organisasjonsnummer: 929 375 424  
Organisasjonsform: Aksjeselskap  
Foretaksnavn: ELEDA NORGE AS  
Forretningsadresse: Randmælsveien 34  
2560 ALVDAL

### Regnskapsår

Årsregnskapets periode: 01.01.2023 - 31.12.2023

### Konsern

Morselskap i konsern: Ja  
Konsernregnskap lagt ved: Nei

### Regnskapsregler

Regler for små foretak benyttet: Ja  
Benyttet ved utarbeidelsen av årsregnskapet til selskapet: Regnskapslovens alminnelige regler

### Årsregnskapet fastsatt av kompetent organ

Bekreftet av representant for selskapet: Hans Bjørnstad  
Dato for fastsettelse av årsregnskapet: 18.04.2024

### Grunnlag for avgivelse

År 2023: Årsregnskapet er elektronisk innlevert  
År 2022: Tall er hentet fra elektronisk innlevert årsregnskap fra 2023

*Det er ikke krav til at årsregnskapet m.v. som sendes til Regnskapsregisteret er undertegnet. Kontrollen på at dette er utført ligger hos revisor/enhetens øverste organ. Sikkerheten ivaretas ved at innsender har rolle/rettighet for innsending av årsregnskapet via Altinn, og ved at det bekreftes at årsregnskapet er fastsatt av kompetent organ.*

Brønnøysundregistrene, 30.04.2025



## Resultatregnskap

| Beløp i: NOK   | Note | 2023              | 2022           |
|--|------|-------------------|----------------|
| <b>RESULTATREGNSKAP</b>                                      |      |                   |                |
| <b>Inntekter</b>   |      |                   |                |
| Salgsinntekt   |      | 6 935 001         | 0              |
| <b>Sum inntekter</b>   |      | <b>6 935 001</b>  | <b>0</b>       |
| <b>Kostnader</b>   |      |                   |                |
| Lønnskostnad   | 1, 2 | 5 594 507         | 0              |
| Avskrivning på varige driftsmidler og immaterielle eiendeler | 3    | 610 892           | 0              |
| Annen driftskostnad  | 4    | 4 393 288         | 20 070         |
| <b>Sum kostnader</b>   |      | <b>10 598 688</b> | <b>20 070</b>  |
| <b>Driftsresultat</b>  |      | <b>-3 663 687</b> | <b>-20 070</b> |
| <b>Finansinntekter og finanskostnader</b>                    |      |                   |                |
| Inntekt på investering i datterselskap og tilknyttet selskap |      | 75 000 000        | 0              |
| Renteinntekt fra foretak i samme konsern                     |      | 2 217 630         | 0              |
| Annen renteinntekt   |      | -35               | 0              |
| Annen finansinntekt  |      | 180               | 0              |
| <b>Sum finansinntekter</b>                                   |      | <b>77 217 776</b> | <b>0</b>       |
| Rentekostnad til foretak i samme konsern                     |      | 38 818 538        | 0              |
| Annen rentekostnad   |      | 118 880           | 0              |
| Annen finanskostnad  |      | 547 530           | 0              |
| <b>Sum finanskostnader</b>                                   |      | <b>39 484 948</b> | <b>0</b>       |
| <b>Netto finans</b>  |      | <b>37 732 827</b> | <b>0</b>       |
| <b>Resultat før skattekostnad</b>                            |      | <b>34 069 141</b> | <b>-20 070</b> |
| Skattekostnad  | 5, 6 | 7 495 210         | -4 415         |
| <b>Årsresultat</b>   |      | <b>26 573 931</b> | <b>-15 655</b> |
| <b>Overføringer og disponeringer</b>                         |      |                   |                |
| Overkurs   |      | 0                 | -15 655        |
| Annen egenkapital  | 7    | 26 573 931        | 0              |
| <b>Sum overføringer og disponeringer</b>                     |      | <b>26 573 931</b> | <b>-15 655</b> |



## Resultatregnskap

| <b>Beløp i: NOK</b> | <b>Note</b> | <b>2023</b> | <b>2022</b> |
|---------------------|-------------|-------------|-------------|
|---------------------|-------------|-------------|-------------|

---



### Balanse

| Beløp i: NOK   | Note | 2023                 | 2022          |
|--|------|----------------------|---------------|
| <b>BALANSE - EIENDELER</b>                           |      |                      |               |
| <b>Anleggsmidler</b>                                 |      |                      |               |
| <b>Immaterielle eiendeler</b>                        |      |                      |               |
| Utsatt skattefordel                                  | 5, 6 | 0                    | 4 415         |
| <b>Sum immaterielle eiendeler</b>                    |      | <b>0</b>             | <b>4 415</b>  |
| <b>Varige driftsmidler</b>                           |      |                      |               |
| Driftsløsøre, inventar, verktøy, kontormaskiner, ol. | 3, 8 | 2 653 162            | 0             |
| <b>Sum varige driftsmidler</b>                       |      | <b>2 653 162</b>     | <b>0</b>      |
| <b>Finansielle anleggsmidler</b>                     |      |                      |               |
| Investering i datterselskap                          |      | 1 190 003 266        | 0             |
| <b>Sum finansielle anleggsmidler</b>                 |      | <b>1 190 003 266</b> | <b>0</b>      |
| <b>Sum anleggsmidler</b>                             |      | <b>1 192 656 428</b> | <b>4 415</b>  |
| <b>Omløpsmidler</b>                                  |      |                      |               |
| <b>Varer</b>   |      |                      |               |
| <b>Fordringer</b>                                    |      |                      |               |
| Kundefordringer                                      |      | 892 579              | 0             |
| Konsernfordringer                                    | 9    | 75 000 000           | 39 930        |
| <b>Sum fordringer</b>                                |      | <b>75 892 579</b>    | <b>39 930</b> |
| <b>Investeringer</b>                                 |      |                      |               |
| <b>Sum investeringer</b>                             |      | <b>0</b>             | <b>0</b>      |
| <b>Bankinnskudd, kontanter og lignende</b>           |      |                      |               |
| Bankinnskudd, kontanter og lignende                  | 10   | 315 764              | 0             |
| <b>Sum bankinnskudd, kontanter og lignende</b>       |      | <b>315 764</b>       | <b>0</b>      |
| <b>Sum omløpsmidler</b>                              |      | <b>76 208 343</b>    | <b>39 930</b> |
| <b>SUM EIENDELER</b>                                 |      | <b>1 268 864 770</b> | <b>44 345</b> |



## Balanse

| Beløp i: NOK                             | Note  | 2023                 | 2022          |
|--|-------|----------------------|---------------|
| <b>BALANSE - EGENKAPITAL OG GJELD</b>    |       |                      |               |
| <b>Egenkapital</b>                       |       |                      |               |
| <b>Innskutt egenkapital</b>              |       |                      |               |
| Aksjekapital                             | 7, 11 | 31 000               | 30 000        |
| Overkurs                                 | 7     | 180 013 345          | 14 345        |
| <b>Sum innskutt egenkapital</b>          |       | <b>180 044 345</b>   | <b>44 345</b> |
| <b>Opptjent egenkapital</b>              |       |                      |               |
| Annen egenkapital                        | 7     | 20 053 931           | 0             |
| <b>Sum opptjent egenkapital</b>          |       | <b>20 053 931</b>    | <b>0</b>      |
| <b>Sum egenkapital</b>                   |       | <b>200 098 276</b>   | <b>44 345</b> |
| <b>Gjeld</b>                             |       |                      |               |
| <b>Langsiktig gjeld</b>                  |       |                      |               |
| Utsatt skatt                             | 5, 6  | 9 222                | 0             |
| Andre avsetninger for forpliktelser      |       | 455 098 784          | 0             |
| <b>Sum avsetninger for forpliktelser</b> |       | <b>455 108 006</b>   | <b>0</b>      |
| <b>Annen langsiktig gjeld</b>            |       |                      |               |
| Gjeld til kredittinstitusjoner           | 8     | 2 632 054            | 0             |
| <b>Sum annen langsiktig gjeld</b>        |       | <b>2 632 054</b>     | <b>0</b>      |
| <b>Sum langsiktig gjeld</b>              |       | <b>457 740 060</b>   | <b>0</b>      |
| <b>Kortsiktig gjeld</b>                  |       |                      |               |
| Leverandørgjeld                          | 9     | 3 796 462            | 0             |
| Betalbar skatt                           | 5, 6  | 1 573                | 0             |
| Skyldige offentlige avgifter             | 10    | 588 725              | 0             |
| Kortsiktig konserngjeld                  | 9, 10 | 605 562 716          | 0             |
| Annen kortsiktig gjeld                   |       | 1 076 959            | 0             |
| <b>Sum kortsiktig gjeld</b>              |       | <b>611 026 435</b>   | <b>0</b>      |
| <b>Sum gjeld</b>                         |       | <b>1 068 766 495</b> | <b>0</b>      |
| <b>SUM EGENKAPITAL OG GJELD</b>          |       | <b>1 268 864 770</b> | <b>44 345</b> |



## Brønnøysundregistrene

### ÅRSREGNSKAP FOR REGNSKAPSÅRET 2023 - GENERELL INFORMASJON

Journalnummer: 2024 487432

#### Enheten

Organisasjonsnummer: 929 375 424  
Organisasjonsform: Aksjeselskap  
Foretaksnavn: ELEDA NORGE AS  
Forretningsadresse: Randmølsveien 34  
2560 ALVDAL

#### Regnskapsår

Årsregnskapets periode: 01.01.2023 - 31.12.2023

#### Konsern

Morselskap i konsern: Ja  
Konsernregnskap lagt ved: Nei

#### Regnskapsregler

Regler for små foretak benyttet: Ja  
Benyttet ved utarbeidelsen av  
årsregnskapet til selskapet: Regnskapslovens alminnelige regler

#### Årsregnskapet fastsatt av kompetent organ

Bekreftet av representant for selskapet: Hans Bjørnstad  
Dato for fastsettelse av årsregnskapet: 18.04.2024

#### Grunnlag for avgivelse

År 2023: Årsregnskap er elektronisk innlevert.  
År 2022: Tall er hentet fra elektronisk innlevert årsregnskap fra 2023.

*Det er ikke krav til at årsregnskapet m.v. som sendes til Regnskapsregisteret er undertegnet. Kontrollen på at dette er utført ligger hos revisor/enhetens øverste organ. Sikkerheten ivaretas ved at innsender har rolle/rettighet for innsending av årsregnskapet via Altinn, og ved at det bekreftes at årsregnskapet er fastsatt av kompetent organ.*

Brønnøysundregistrene, 20.06.2024



Organisasjonsnr: 929 375 424  
ELEDA NORGE AS

## RESULTATREGNSKAP

| Beløp i: NOK   | Note | 2023              | 2022           |
|--|------|-------------------|----------------|
| <b>RESULTATREGNSKAP</b>                                      |      |                   |                |
| <b>Inntekter</b>   |      |                   |                |
| Salgsinntekt   |      | 6 935 001         | 0              |
| <b>Sum inntekter</b>   |      | <b>6 935 001</b>  | <b>0</b>       |
| <b>Kostnader</b>   |      |                   |                |
| Lønnskostnad   | 1, 2 | 5 594 507         | 0              |
| Avskrivning på varige driftsmidler og immaterielle eiendeler | 3    | 610 892           | 0              |
| Annen driftskostnad  | 4    | 4 393 288         | 20 070         |
| <b>Sum kostnader</b>   |      | <b>10 598 688</b> | <b>20 070</b>  |
| <b>Driftsresultat</b>  |      | <b>-3 663 687</b> | <b>-20 070</b> |
| <b>Finansinntekter og finanskostnader</b>                    |      |                   |                |
| Inntekt på investering i datterselskap og tilknyttet selskap |      | 75 000 000        | 0              |
| Renteinntekt fra foretak i samme konsern                     |      | 2 217 630         | 0              |
| Annen renteinntekt   |      | -35               | 0              |
| Annen finansinntekt  |      | 180               | 0              |
| <b>Sum finansinntekter</b>                                   |      | <b>77 217 776</b> | <b>0</b>       |
| Rentekostnad til foretak i samme konsern                     |      | 38 818 538        | 0              |
| Annen rentekostnad   |      | 118 880           | 0              |
| Annen finanskostnad  |      | 547 530           | 0              |
| <b>Sum finanskostnader</b>                                   |      | <b>39 484 948</b> | <b>0</b>       |
| <b>Netto finans</b>  |      | <b>37 732 827</b> | <b>0</b>       |
| <b>Resultat før skattekostnad</b>                            |      | <b>34 069 141</b> | <b>-20 070</b> |
| Skattekostnad  | 5, 6 | 7 495 210         | -4 415         |
| <b>Årsresultat</b>   |      | <b>26 573 931</b> | <b>-15 655</b> |
| <b>Overføringer og disponeringer</b>                         |      |                   |                |
| Overkurs   |      | 0                 | -15 655        |
| Annen egenkapital  | 7    | 26 573 931        | 0              |
| <b>Sum overføringer og disponeringer</b>                     |      | <b>26 573 931</b> | <b>-15 655</b> |



Organisasjonsnr: 929 375 424  
ELEDA NORGE AS

## BALANSE

**Beløp i: NOK** **Note** **2023** **2022**

### BALANSE - EIENDELER

#### Anleggsmidler

##### Immaterielle eiendeler

Utsatt skattefordel 5, 6 0 4 415

Sum immaterielle eiendeler 0 4 415

##### Varige driftsmidler

Driftsløsøre, inventar,  
verktøy, kontormaskiner,  
ol. 3, 8

2 653 162 0

Sum varige driftsmidler 2 653 162 0

##### Finansielle anleggsmidler

Investering i datterselskap 1 190 003 266 0

Sum finansielle anleggsmidler 1 190 003 266 0

Sum anleggsmidler 1 192 656 428 4 415

#### Omløpsmidler

##### Varer

##### Fordringer

Kundefordringer 892 579 0

Konsernfordringer 9 75 000 000 39 930

Sum fordringer 75 892 579 39 930

##### Investeringer

Sum investeringer 0 0

##### Bankinnskudd, kontanter og lignende

Bankinnskudd, kontanter  
og lignende 10 315 764 0

Sum bankinnskudd,  
kontanter og lignende 315 764 0

Sum omløpsmidler 76 208 343 39 930

SUM EIENDELER 1 268 864 770 44 345

### BALANSE - EGENKAPITAL OG GJELD

#### Egenkapital

##### Innskutt egenkapital

Aksjekapital 7, 11 31 000 30 000

Overkurs 7 180 013 345 14 345



|   |       |                      |               |
|---|-------|----------------------|---------------|
| <b>Sum innskutt egenkapital</b>         |       | <b>180 044 345</b>   | <b>44 345</b> |
| <b>Opptjent egenkapital</b>             |       |                      |               |
| Annen egenkapital                       | 7     | 20 053 931           | 0             |
| <b>Sum opptjent egenkapital</b>         |       | <b>20 053 931</b>    | <b>0</b>      |
| <b>Sum egenkapital</b>                  |       | <b>200 098 276</b>   | <b>44 345</b> |
| <b>Gjeld</b>                            |       |                      |               |
| <b>Langsiktig gjeld</b>                 |       |                      |               |
| Utsatt skatt                            | 5, 6  | 9 222                | 0             |
| Andre avsetninger for forpliktelse      |       | 455 098 784          | 0             |
| <b>Sum avsetninger for forpliktelse</b> |       | <b>455 108 006</b>   | <b>0</b>      |
| <b>Annen langsiktig gjeld</b>           |       |                      |               |
| Gjeld til kredittinstitusjoner          | 8     | 2 632 054            | 0             |
| <b>Sum annen langsiktig gjeld</b>       |       | <b>2 632 054</b>     | <b>0</b>      |
| <b>Sum langsiktig gjeld</b>             |       | <b>457 740 060</b>   | <b>0</b>      |
| <b>Kortsiktig gjeld</b>                 |       |                      |               |
| Leverandørgjeld                         | 9     | 3 796 462            | 0             |
| Betalbar skatt                          | 5, 6  | 1 573                | 0             |
| Skyldige offentlige avgifter            | 10    | 588 725              | 0             |
| Kortsiktig konserngjeld                 | 9, 10 | 605 562 716          | 0             |
| Annen kortsiktig gjeld                  |       | 1 076 959            | 0             |
| <b>Sum kortsiktig gjeld</b>             |       | <b>611 026 435</b>   | <b>0</b>      |
| <b>Sum gjeld</b>                        |       | <b>1 068 766 495</b> | <b>0</b>      |
| <b>SUM EGENKAPITAL OG GJELD</b>         |       | <b>1 268 864 770</b> | <b>44 345</b> |



Organisasjonsnr: 929 375 424  
ELEDA NORGE AS

NOTEOPPLYSNINGER - SELSKAP - alle poster oppgitt i hele tall

## Note

### Regnskapsprinsipper

Årsregnskapet er satt opp i samsvar med regnskapsloven og god regnskapsskikk for små foretak. Salgsinntekter Inntektsføring ved salg av varer skjer på leveringstidspunktet. Tjenester inntektsføres etter hvert som de leveres. Klassifisering og vurdering av balanseposter Anleggsmidler er eiendeler bestemt til varig eie eller bruk. Eiendeler som er knyttet til varekretsløpet er klassifisert som omløpsmidler. Fordringer klassifiseres som omløpsmidler hvis de forfaller til betaling innen ett år etter transaksjonsdagen. Tilsvarende klassifiseres gjeld som kortsiktig hvis gjelden forfaller til betaling innen ett år. Langsiktig gjeld er gjeld som forfaller senere enn ett år etter transaksjonsdagen. Første års avdrag på langsiktige fordringer og langsiktig gjeld klassifiseres likevel ikke som omløpsmiddel og kortsiktig gjeld. Omløpsmidler vurderes til laveste av anskaffelseskost og virkelig verdi. Kortsiktig gjeld balanseføres til nominelt beløp på etableringstidspunktet. Anleggsmidler vurderes til anskaffelseskost. Varige anleggsmidler avskrives etter en fornuftig avskrivningsplan. Anleggsmidlene nedskrives til virkelig verdi ved verdifall som ikke forventes å være forbigående. Langsiktig gjeld med unntak av andre avsetninger balanseføres til nominelt beløp på etableringstidspunktet. Fordringer Kundefordringer og andre fordringer er oppført i balansen til pålydende etter fradrag for avsetning til forventet tap. Avsetning til tap gjøres på grunnlag av individuelle vurderinger av de enkelte fordringene. Varige driftsmidler Varige driftsmidler balanseføres og avskrives over driftsmidlenes levetid dersom de har antatt levetid over 3 år og har en kostpris som overstiger kr 15 000. Direkte vedlikehold av driftsmidler kostnadsføres løpende under driftskostnader, mens påkostninger eller forbedringer tillegges driftsmidlets kostpris og avskrives i takt med driftsmidlet. Forøvrig er følgende regnskapsprinsipper anvendt: Fordringer og gjeld i utenlandsk valuta er verdsatt til kursen ved regnskapsårets slutt. Kursgevinster og kurstap i utenlandsk valuta føres som finansinntekt og finanskostnad. Kostmetoden er benyttet for investeringer i datterselskap/tilknyttet selskap. Utbytte er inntektsført samme år som det er avsatt i datterselskap/tilknyttet selskap, dersom det er sannsynlig at beløpet vil mottas. Ved utbytte som overstiger andel av tilbakeholdt resultat etter kjøpet representerer den overskytende del tilbakebetaling av investert kapital, og er fratrukket investeringens verdi i balansen. Skatt Skattekostnaden i resultatregnskapet omfatter både periodens betalbare skatt og endring i utsatt skatt. Utsatt skatt er beregnet med 22% på grunnlag av de midlertidige forskjeller som eksisterer mellom regnskapsmessige og skattemessige verdier, samt skattemessig underskudd til fremføring ved utgangen av regnskapsåret. Skatteøkende og skattereduserende midlertidige forskjeller som reverserer eller kan reversere i samme periode er fastsatt og skattevirkningen er beregnet på nettogrunnlaget. Selskapet har ikke endret regnskapsprinsipp fra 2022 til 2023.

## Note

Antall årsverk i regnskapsåret  
2.00

## Note



1

## Spesifisering av resultatregnskapet

### Lønnskostnader

|                           |              |                  |
|---------------------------|--------------|------------------|
| <u>Lønn</u>               | <u>Årets</u> | <u>Fjorårets</u> |
|                           | 4611764.00   | 0.00             |
| <u>Folketrygdavgift</u>   | <u>Årets</u> | <u>Fjorårets</u> |
|                           | 519247.00    | 0.00             |
| <u>Pensjonskostnader</u>  | <u>Årets</u> | <u>Fjorårets</u> |
|                           | 185183.00    | 0.00             |
| <u>Andre ytelser</u>      | <u>Årets</u> | <u>Fjorårets</u> |
|                           | 278314.00    | 0.00             |
| <u>Sum lønnskostnader</u> | <u>Årets</u> | <u>Fjorårets</u> |
|                           | 5594507.00   | 0.00             |

### Mer om årsverk og lønn

Selskapet har sysselsatt to årsverk i regnskapsåret. Virksomheten er pliktig til å ha tjenestepensjonsordning etter lov om obligatorisk tjenestepensjon. Pensjonsordningen oppfyller kravene etter lov om obligatorisk tjenestepensjon.

### Note

### Ekstraordinære inntekter og kostnader

|            |              |
|------------|--------------|
| <u>Sum</u> | <u>Beløp</u> |
|------------|--------------|

### Note

3

### Varige driftsmidler og immaterielle eiendeler

|                                 |                            |                            |
|---------------------------------|----------------------------|----------------------------|
| <u>Tilgang i året</u>           | <u>Varige driftsmidler</u> | <u>Immaterielle eiend.</u> |
|                                 | 3264054.00                 | 0.00                       |
| <u>Anskaffelseskost 31.12.</u>  | <u>Varige driftsmidler</u> | <u>Immaterielle eiend.</u> |
|                                 | 3264054.00                 | 0.00                       |
| <u>Samlede av-/nedskrivn.</u>   | <u>Varige driftsmidler</u> | <u>Immaterielle eiend.</u> |
|                                 | 610892.00                  | 0.00                       |
| <u>Balanseført verdi 31.12.</u> | <u>Varige driftsmidler</u> | <u>Immaterielle eiend.</u> |
|                                 | 2653162.00                 | 0.00                       |
| <u>Årets av-/nedskrivn.</u>     | <u>Varige driftsmidler</u> | <u>Immaterielle eiend.</u> |
|                                 | 610892.00                  | 0.00                       |

Anskaffelseskost - balanseførte lånekostnader, egentilvirkede anleggsmidler

Goodwill spesifisert for hvert enkelt virksomhetskjøp



Avskrivningsplan for goodwill som er lenger enn fem år - begrunnelse

Mer om varige driftsmidler/immaterielle eiendeler

Note

9

Konsern, tilknyttet selskap m.v.

Investering som regnskapsføres etter egenkapitalmetoden

Konsernregnskap

Virksomheten inngår i konsolideringen til morselskapets konsernregnsk.: Ja

Morselskapet sitt navn

Eleda Midco AB.

Forretningskontor for morselskapet

Stockholm.

Datterselskap er utelatt fra konsolideringen: Nei

Begrunnelse for at datterselskap er utelatt fra konsolideringen

Konsern, tilknyttet selskap m.v. - fordringer og gjeld

Fordringer

|   |              |                  |
|---|--------------|------------------|
| <u>Samlet beløp - foretak i samme konsern</u> | <u>Årets</u> | <u>Fjorårets</u> |
|   | 75892579.00  | 0.00             |

|  |              |                  |
|--|--------------|------------------|
| <u>Samlet beløp - tilknyttet selskap</u> | <u>Årets</u> | <u>Fjorårets</u> |
|--|--------------|------------------|

|   |              |                  |
|---|--------------|------------------|
| <u>Samlet beløp - foretak i samme konsern</u> | <u>Årets</u> | <u>Fjorårets</u> |
|---|--------------|------------------|

Kortsiktig gjeld

|   |              |                  |
|---|--------------|------------------|
| <u>Samlet beløp - foretak i samme konsern</u> | <u>Årets</u> | <u>Fjorårets</u> |
|   | 609188844.00 | 0.00             |

|   |              |                  |
|---|--------------|------------------|
| <u>Samlet beløp - felles kontrollert virksomhet</u> | <u>Årets</u> | <u>Fjorårets</u> |
|---|--------------|------------------|

|                      |              |
|----------------------|--------------|
| <u>Pantstillelse</u> | <u>Beløp</u> |
|----------------------|--------------|

Note

Fordringer

Fordringer som forfaller senere enn ett år etter regnskapsårets slutt

Mer om fordringer



## Note

Virkelig verdi og resultatført verdiendr. i perioden, finansielle instrumenter

Mer om finansielle instrumenter

Beskrivelse av finansielle derivater

## Note

| <u>Beholdning av egne aksjer</u> | <u>Antall</u> | <u>Pålydende</u> | <u>Andel av aksjek.</u> |
|----------------------------------|---------------|------------------|-------------------------|
|----------------------------------|---------------|------------------|-------------------------|

## Erverv

Endringer i beholdning av aksjer i løpet av regnskapsåret

## Avhendelse

Endringer i beholdning av aksjer i løpet av regnskapsåret

## Samvirkeforetak

Vedtektsbestemmelser/årsmøtevedtak/forslag til vedtak om medlemskapskonti

Mer om aksjer

## Note

8

## Gjeld

Gjeld som forfaller til betaling mer enn fem år etter regnskapsårets slutt

Gjeld sikret ved pant eller lignende sikkerhet i eiendeler  
2632054.00

Balanseført verdi av de pantsatte eiendeler  
2653162.00

Summen av garantiforpliktelser som ikke er regnskapsført

Garantiforpliktelser som er sikret ved pant

Mer om gjeld



ELEDA NORGE AS  
929 375 424

## Resultatregnskap

|  | Note | 2023               | 24.05 -<br>31.12.2022 |
|--|------|--------------------|-----------------------|
| <b>Driftsinntekter</b>                                       |      |                    |                       |
| Salgsinntekt   |      | 6 935 001          | 0                     |
| <b>Sum driftsinntekter</b>                                   |      | <b>6 935 001</b>   | <b>0</b>              |
| <b>Driftskostnader</b>                                       |      |                    |                       |
| Lønnskostnad   | 1, 2 | -5 594 507         | 0                     |
| Avskrivning på varige driftsmidler og immaterielle eiendeler | 3    | -610 892           | 0                     |
| Annen driftskostnad  | 4    | -4 393 288         | -20 070               |
| <b>Sum driftskostnader</b>                                   |      | <b>-10 598 688</b> | <b>-20 070</b>        |
| <b>Driftsresultat</b>  |      | <b>-3 663 687</b>  | <b>-20 070</b>        |
| <b>Finansinntekter</b>                                       |      |                    |                       |
| Inntekt på investering i datterselskap og tilknyttet selskap |      | 75 000 000         | 0                     |
| Renteinntekt fra foretak i samme konsern                     |      | 2 217 630          | 0                     |
| Annen renteinntekt   |      | -35                | 0                     |
| Annen finansinntekt  |      | 180                | 0                     |
| <b>Sum finansinntekter</b>                                   |      | <b>77 217 776</b>  | <b>0</b>              |
| <b>Finanskostnader</b>                                       |      |                    |                       |
| Rentekostnad til foretak i samme konsern                     |      | -38 818 538        | 0                     |
| Annen rentekostnad   |      | -118 880           | 0                     |
| Annen finanskostnad  |      | -547 530           | 0                     |
| <b>Sum finanskostnader</b>                                   |      | <b>-39 484 948</b> | <b>0</b>              |
| <b>Netto finans</b>  |      | <b>37 732 827</b>  | <b>0</b>              |
| <b>Resultat før skattekostnad</b>                            |      | <b>34 069 141</b>  | <b>-20 070</b>        |
| Skattekostnad  | 5, 6 | -7 495 210         | 4 415                 |
| <b>Årsresultat</b>   |      | <b>26 573 931</b>  | <b>-15 655</b>        |
| <b>Overføringer</b>  |      |                    |                       |
| Overkurs   |      | 0                  | -15 655               |
| Annen egenkapital  | 7    | 26 573 931         | 0                     |
| <b>Sum overføringer</b>                                      |      | <b>26 573 931</b>  | <b>-15 655</b>        |



ELEDA NORGE AS  
929 375 424

### Balanse

|  | Note | 31.12.2023           | 31.12.2022    |
|--|------|----------------------|---------------|
| <b>EIENDELER</b>                                     |      |                      |               |
| <b>Anleggsmidler</b>                                 |      |                      |               |
| <b>Immaterielle eiendeler</b>                        |      |                      |               |
| Utsatt skattefordel                                  | 5, 6 | 0                    | 4 415         |
| <b>Sum immaterielle eiendeler</b>                    |      | <b>0</b>             | <b>4 415</b>  |
| <b>Varige driftsmidler</b>                           |      |                      |               |
| Driftsløsøre, inventar, verktøy, kontormaskiner, ol. | 3, 8 | 2 653 162            | 0             |
| <b>Sum varige driftsmidler</b>                       |      | <b>2 653 162</b>     | <b>0</b>      |
| <b>Finansielle anleggsmidler</b>                     |      |                      |               |
| Investering i datterselskap                          |      | 1 190 003 266        | 0             |
| <b>Sum finansielle anleggsmidler</b>                 |      | <b>1 190 003 266</b> | <b>0</b>      |
| <b>Sum anleggsmidler</b>                             |      | <b>1 192 656 428</b> | <b>4 415</b>  |
| <b>Omløpsmidler</b>                                  |      |                      |               |
| <b>Fordringer</b>                                    |      |                      |               |
| Kundefordringer                                      |      | 892 579              | 0             |
| Kortsiktige konsernfordringer                        | 9    | 75 000 000           | 39 930        |
| <b>Sum fordringer</b>                                |      | <b>75 892 579</b>    | <b>39 930</b> |
| <b>Bankinnskudd, kontanter og lignende</b>           |      |                      |               |
| Bankinnskudd, kontanter og lignende                  | 10   | 315 764              | 0             |
| <b>Sum bankinnskudd, kontanter og lignende</b>       |      | <b>315 764</b>       | <b>0</b>      |
| <b>Sum omløpsmidler</b>                              |      | <b>76 208 343</b>    | <b>39 930</b> |
| <b>SUM EIENDELER</b>                                 |      | <b>1 268 864 770</b> | <b>44 345</b> |



ELEDA NORGE AS  
929 375 424

## Balanse

|  | Note  | 31.12.2023           | 31.12.2022    |
|--|-------|----------------------|---------------|
| <b>EGENKAPITAL OG GJELD</b>            |       |                      |               |
| <b>Egenkapital</b>                     |       |                      |               |
| <b>Innskutt egenkapital</b>            |       |                      |               |
| Aksjekapital                           | 7, 11 | 31 000               | 30 000        |
| Overkurs                               | 7     | 180 013 345          | 14 345        |
| <b>Sum innskutt egenkapital</b>        |       | <b>180 044 345</b>   | <b>44 345</b> |
| <b>Opptjent egenkapital</b>            |       |                      |               |
| Annen egenkapital                      | 7     | 20 053 931           | 0             |
| <b>Sum opptjent egenkapital</b>        |       | <b>20 053 931</b>    | <b>0</b>      |
| <b>Sum egenkapital</b>                 |       | <b>200 098 276</b>   | <b>44 345</b> |
| <b>Gjeld</b>                           |       |                      |               |
| <b>Avsetning og forpliktelser</b>      |       |                      |               |
| Utsatt skatt                           | 5, 6  | 9 222                | 0             |
| Andre avsetninger for forpliktelser    |       | 455 098 784          | 0             |
| <b>Sum avsetning for forpliktelser</b> |       | <b>455 108 006</b>   | <b>0</b>      |
| <b>Annen langsiktig gjeld</b>          |       |                      |               |
| Gjeld til kredittinstitusjoner         | 8     | 2 632 054            | 0             |
| <b>Sum annen langsiktig gjeld</b>      |       | <b>2 632 054</b>     | <b>0</b>      |
| <b>Kortsiktig gjeld</b>                |       |                      |               |
| Leverandørgjeld                        | 9     | 3 796 462            | 0             |
| Betalbar skatt                         | 5, 6  | 1 573                | 0             |
| Skyldige offentlige avgifter           | 10    | 588 725              | 0             |
| Kortsiktig konserngjeld                | 9, 10 | 605 562 716          | 0             |
| Annen kortsiktig gjeld                 |       | 1 076 959            | 0             |
| <b>Sum kortsiktig gjeld</b>            |       | <b>611 026 435</b>   | <b>0</b>      |
| <b>Sum gjeld</b>                       |       | <b>1 068 766 495</b> | <b>0</b>      |
| <b>SUM EGENKAPITAL OG GJELD</b>        |       | <b>1 268 864 770</b> | <b>44 345</b> |

Alvdal, 18.04.2024

Klas-Urban Hilberth  
styrets leder

Tobias Andersson  
styremedlem

Petter Eiken  
styremedlem

Ole Gjermundshaug  
styremedlem / daglig leder



ELEDA NORGE AS  
929 375 424

## Noter

### Regnskapsprinsipper

Årsregnskapet er satt opp i samsvar med regnskapsloven og god regnskapsskikk for små foretak.

#### Salgsinntekter

Inntektsføring ved salg av varer skjer på leveringstidspunktet. Tjenester inntektsføres etter hvert som de leveres.

#### Klassifisering og vurdering av balanseposter

Anleggsmidler er eiendeler bestemt til varig eie eller bruk. Eiendeler som er knyttet til varekretsløpet er klassifisert som omløpsmidler. Fordringer klassifiseres som omløpsmidler hvis de forfaller til betaling innen ett år etter transaksjonsdagen. Tilsvarende klassifiseres gjeld som kortsiktig hvis gjelden forfaller til betaling innen ett år. Langsiktig gjeld er gjeld som forfaller senere enn ett år etter transaksjonsdagen. Første års avdrag på langsiktige fordringer og langsiktig gjeld klassifiseres likevel ikke som omløpsmiddel og kortsiktig gjeld.

Omløpsmidler vurderes til laveste av anskaffelseskost og virkelig verdi. Kortsiktig gjeld balanseføres til nominelt beløp på etableringstidspunktet. Anleggsmidler vurderes til anskaffelseskost. Varige anleggsmidler avskrives etter en fornuftig avskrivningsplan. Anleggsmidlene nedskrives til virkelig verdi ved verdifall som ikke forventes å være forbigående. Langsiktig gjeld med unntak av andre avsetninger balanseføres til nominelt beløp på etableringstidspunktet.

#### Fordringer

Kundefordringer og andre fordringer er oppført i balansen til pålydende etter fradrag for avsetning til forventet tap. Avsetning til tap gjøres på grunnlag av individuelle vurderinger av de enkelte fordringene.

#### Varige driftsmidler

Varige driftsmidler balanseføres og avskrives over driftsmidlenes levetid dersom de har antatt levetid over 3 år og har en kostpris som overstiger kr 15 000. Direkte vedlikehold av driftsmidler kostnadsføres løpende under driftskostnader, mens påkostninger eller forbedringer tillegges driftsmidlets kostpris og avskrives i takt med driftsmidlet.

#### Forøvrig er følgende regnskapsprinsipper anvendt:

Fordringer og gjeld i utenlandsk valuta er verdsatt til kursen ved regnskapsårets slutt. Kursgevinster og kurstap i utenlandsk valuta føres som finansinntekt og finanskostnad. Kostmetoden er benyttet for investeringer i datterselskap/tilknyttet selskap. Utbytte er inntektsført samme år som det er avsatt i datterselskap/tilknyttet selskap, dersom det er sannsynlig at beløpet vil mottas. Ved utbytte som overstiger andel av tilbakeholdt resultat etter kjøpet representerer den overskytende del tilbakebetaling av investert kapital, og er fratrukket investeringens verdi i balansen.

#### Skatt

Skattekostnaden i resultatregnskapet omfatter både periodens betalbare skatt og endring i utsatt skatt. Utsatt skatt er beregnet med 22% på grunnlag av de midlertidige forskjeller som eksisterer mellom regnskapsmessige og skattemessige verdier, samt skattemessig underskudd til fremføring ved utgangen av regnskapsåret. Skatteøkende og skattereduserende midlertidige forskjeller som reverserer eller kan reversere i samme periode er fastsatt og skattevirkningen er beregnet på nettogrunnlaget.

Selskapet har ikke endret regnskapsprinsipp fra 2022 til 2023.



ELEDA NORGE AS  
929 375 424

## Note 1 - Lønnskostnader

| Spesifikasjon av lønnskostnader | 2023             | 24.05 -<br>31.12.2022 |
|---------------------------------|------------------|-----------------------|
| Lønn                            | 4 611 764        | 0                     |
| Arbeidsgiveravgift              | 519 247          | 0                     |
| Pensjonskostnader               | 185 183          | 0                     |
| Andre relaterte ytelser         | 278 314          | 0                     |
| <b>Sum</b>                      | <b>5 594 507</b> | <b>0</b>              |

### Mer om årsverk og lønn

Selskapet har sysselsatt to årsverk i regnskapsåret. Virksomheten er pliktig til å ha tjenestepensjonsordning etter lov om obligatorisk tjenestepensjon.

Pensjonsordningen oppfyller kravene etter lov om obligatorisk tjenestepensjon.

## Note 2 - Ytelse til ledende personer

|                          | Lønn      | Pensjonsutgifter | Annen<br>godtgjørelse |
|--------------------------|-----------|------------------|-----------------------|
| Ytelser til daglig leder | 2 269 457 | 86 831           | 264 519               |

### Mer om ytelser til daglig leder

Ved oppsigelse fra Arbeidsgiver, har Lederen krav på etterlønn tilsvarende tolv (12) måneders Grunnlønn slik den er på oppsigelsestidspunktet ("Etterlønn").

## Note 3 - Varige driftsmidler og immaterielle eiendeler

|  | Varige<br>driftsmidler |
|--|------------------------|
| Anskaffelseskost 01.01.  | 0                      |
| Tilgang i året   | 3 264 054              |
| Avgang i året  | 0                      |
| <b>Anskaffelseskost 31.12.</b>   | <b>3 264 054</b>       |
| Samlede avskrivninger, nedskrivninger og reverseringer av nedskrivninger         | -610 892               |
| <b>Balanseført verdi per 31.12.</b>  | <b>2 653 162</b>       |
| Avskrivninger, nedskrivninger og reverseringer av nedskrivninger i regnskapsåret | 610 892                |

## Note 4 - Revisjon

| Godtgjørelse til revisor            | 2023           | 24.05 -<br>31.12.2022 |
|-------------------------------------|----------------|-----------------------|
| Revisjon                            | 10 000         | 0                     |
| Andre tjenester                     | 90 000         | 0                     |
| <b>Sum godtgjørelse til revisor</b> | <b>100 000</b> | <b>0</b>              |

## Note 5 - Spesifisering av skatt

| Skattekostnad                                    | 2023             | 24.05 -<br>31.12.2022 |
|--|------------------|-----------------------|
| Betalbar skatt på alminnelig inntekt             | 7 481 573        | 0                     |
| +/- Endringer i utsatt skatt/utsatt skattefordel | 13 637           | -4 415                |
| <b>Skattekostnad</b>                             | <b>7 495 210</b> | <b>-4 415</b>         |



## ELEDA NORGE AS

929 375 424

### Skattepliktig inntekt

|  |              |                |
|--|--------------|----------------|
| Resultat før skatt                     | 34 069 141   | -20 070        |
| Permanente forskjeller                 | -75 000 000  | 0              |
| +/- Endring i midlertidige forskjeller | -41 919      | 0              |
| - Anvendelse av fremførbart underskudd | -20 070      | 0              |
| +/- Mottatt/avgitt konsernbidrag       | 41 000 000   | 0              |
| <b>Skattepliktig inntekt</b>           | <b>7 152</b> | <b>-20 070</b> |

### Betalbar skatt i balansen

|                                  |            |   |
|----------------------------------|------------|---|
| Betalbar skatt på årets resultat | 7 481 573  | 0 |
| Betalbar skatt på konsernbidrag  | -7 480 000 | 0 |
| Sum betalbar skatt i balansen    | 1 573      | 0 |

## Note 6 - Midlertidige forskjeller - utsatt skatt/skattefordel

Utsatt skatt/utsatt skattefordel i balansen avsettes på grunnlag av forskjeller mellom regnskapsmessige og skattemessige verdier i henhold til norsk regnskapsstandard for skatt.

Midlertidige skatteøkende og skattereduserende forskjeller som kan utlignes er nettoført.

| Midlertidige forskjeller knyttet til:                           | 01.01.2023     | 31.12.2023    | Endring        |
|---|----------------|---------------|----------------|
| Anleggsmidler   | 0              | 41 919        | -41 919        |
| Fremførbart underskudd  | -20 070        | 0             | -20 070        |
| <b>Netto forskjeller</b>  | <b>-20 070</b> | <b>41 919</b> | <b>-61 989</b> |
| <b>Sum midlertidige forskjeller som påvirker betalbar skatt</b> | <b>-20 070</b> | <b>41 919</b> | <b>-61 989</b> |
| <b>Utsatt skatt 31.12.2023 basert på 22 %</b>                   | <b>-4 415</b>  | <b>9 222</b>  | <b>-13 637</b> |

## Note 7 - Egenkapital

|                                   | Aksjekapital  | Overkurs           | Opptjent egenkapital | Sum                |
|-----------------------------------|---------------|--------------------|----------------------|--------------------|
| Egenkapital 31.12.2022            | 30 000        | 14 345             | 0                    | 44 345             |
| Årsresultat                       | 0             | 0                  | 26 573 931           | 26 573 931         |
| Mottatt konsernbidrag             | 0             | 0                  | 20 000 000           | 20 000 000         |
| - Avgitt konsernbidrag            | 0             | 0                  | -26 520 000          | -26 520 000        |
| Kontantinnskudd/<br>tingsinnskudd | 1 000         | 179 999 000        | 0                    | 180 000 000        |
| <b>Egenkapital 31.12.2023</b>     | <b>31 000</b> | <b>180 013 345</b> | <b>20 053 931</b>    | <b>200 098 276</b> |

### Mer om egenkapital

Det er gitt sirkelkonsernbidrag til datterdatterselskapet FS Betong AS som er nettoført i regnskapet. Det er avgitt 34 000 000 med skattemessig effekt og mottatt 20 000 000 uten skattemessig effekt. Både disponeringseffekten ved avgitt konsernbidrag (26 520 000) og mottatt konsernbidrag er ført mot annen egenkapital.

## Note 8 - Gjeld og garantiforpliktelser

|   | Beløp     |
|---|-----------|
| Del av gjelden som forfaller til betaling mer enn fem år etter regnskapsårets slutt | 0         |
| Gjeld som er sikret ved pant eller lignende sikkerhet i eiendeler                   | 2 632 054 |
| Balanseført verdi av pantsatte eiendeler  | 2 653 162 |
| Summen av garantiforpliktelser som ikke er regnskapsført                            | 0         |



ELEDA NORGE AS  
929 375 424

## Note 9 - Konsern, tilknyttet selskap m.v.

### Konsernregnskap

#### Morselskapets navn

Eleda Midco AB.

#### Forretningskontor for morselskapet

Stockholm.

### Fordringer

|  | 2023       | 24.05 -<br>31.12.2022 |
|--|------------|-----------------------|
| Samlet beløp som gjelder foretak i samme konsern | 75 892 579 | 0                     |

### Kortsiktig gjeld

|  | 2023        | 24.05 -<br>31.12.2022 |
|--|-------------|-----------------------|
| Samlet beløp som gjelder foretak i samme konsern | 609 188 844 | 0                     |

## Note 10 - Bankinnskudd

|   | 31.12.2023          |
|---|---------------------|
| I posten for bankinnskudd inngår egen konto for bundne skattetrekksmidler med Skyldig skattetrekk | 315 764<br>-315 764 |

### Mer om bankinnskudd

Selskapet er sammen med de øvrige selskapene i konsernet deltaker i et konsernkontosystem. Deltakerne er solidarisk ansvarlig overfor banken for oppfyllelse av alle forpliktelser som måtte oppstå under konsernkontoavtalen. Saldo på konsernkonto presenteres som fordring på morselskapet i årsregnskapet. Selskapets trekk på konsernkontoen utgjorde pr 31.12.23 tkr 22 189.

## Note 11 - Aksjekapital

| Aksjeklasse | Antall aksjer | Aksjenes pålydende | Bokført verdi |
|-------------|---------------|--------------------|---------------|
| Ordinære    | 1 000         | 31                 | 31 000        |

| Aksjonærer             | Antall aksjer | Eierandel % | Aksjeklasse |
|------------------------|---------------|-------------|-------------|
| Eleda International AB | 1 000         | 100,00      | Ordinære    |

### Antall årsverk

Antall årsverk sysselsatt i regnskapsåret: 2



ELEDA NORGE AS

## Resultatregnskap

|  | Note | 2023               | 24.05 - 31.12.2022 |
|--|------|--------------------|--------------------|
| <b>Driftsinntekter</b>                                       |      |                    |                    |
| Salgsinntekt   |      | 6 935 001          | 0                  |
| <b>Sum driftsinntekter</b>                                   |      | <b>6 935 001</b>   | <b>0</b>           |
| <b>Driftskostnader</b>                                       |      |                    |                    |
| Lønnskostnad   | 1, 2 | -5 594 507         | 0                  |
| Avskrivning på varige driftsmidler og immaterielle eiendeler | 3    | -610 892           | 0                  |
| Annen driftskostnad  | 4    | -4 393 288         | -20 070            |
| <b>Sum driftskostnader</b>                                   |      | <b>-10 598 688</b> | <b>-20 070</b>     |
| <b>Driftsresultat</b>  |      | <b>-3 663 687</b>  | <b>-20 070</b>     |
| <b>Finansinntekter</b>                                       |      |                    |                    |
| Inntekt på investering i datterselskap og tilknyttet selskap |      | 75 000 000         | 0                  |
| Renteinntekt fra foretak i samme konsern                     |      | 2 217 630          | 0                  |
| Annen renteinntekt   |      | -35                | 0                  |
| Annen finansinntekt  |      | 180                | 0                  |
| <b>Sum finansinntekter</b>                                   |      | <b>77 217 776</b>  | <b>0</b>           |
| <b>Finanskostnader</b>                                       |      |                    |                    |
| Rentekostnad til foretak i samme konsern                     |      | -38 818 538        | 0                  |
| Annen rentekostnad   |      | -118 880           | 0                  |
| Annen finanskostnad  |      | -547 530           | 0                  |
| <b>Sum finanskostnader</b>                                   |      | <b>-39 484 948</b> | <b>0</b>           |
| <b>Netto finans</b>  |      | <b>37 732 827</b>  | <b>0</b>           |
| <b>Resultat før skattekostnad</b>                            |      | <b>34 069 141</b>  | <b>-20 070</b>     |
| Skattekostnad  | 5, 6 | -7 495 210         | 4 415              |
| <b>Årsresultat</b>   |      | <b>26 573 931</b>  | <b>-15 655</b>     |
| <b>Overføringer</b>  |      |                    |                    |
| Overkurs   |      | 0                  | -15 655            |
| Annen egenkapital  | 7    | 26 573 931         | 0                  |
| <b>Sum overføringer</b>                                      |      | <b>26 573 931</b>  | <b>-15 655</b>     |



## ELEDA NORGE AS

### Balanse

|  | Note | 31.12.2023           | 31.12.2022    |
|--|------|----------------------|---------------|
| <b>EIENDELER</b>                                     |      |                      |               |
| <b>Anleggsmidler</b>                                 |      |                      |               |
| <b>Immaterielle eiendeler</b>                        |      |                      |               |
| Utsatt skattefordel                                  | 5, 6 | 0                    | 4 415         |
| <b>Sum immaterielle eiendeler</b>                    |      | <b>0</b>             | <b>4 415</b>  |
| <b>Varige driftsmidler</b>                           |      |                      |               |
| Driftsløsøre, inventar, verktøy, kontormaskiner, ol. | 3, 8 | 2 653 162            | 0             |
| <b>Sum varige driftsmidler</b>                       |      | <b>2 653 162</b>     | <b>0</b>      |
| <b>Finansielle anleggsmidler</b>                     |      |                      |               |
| Investering i datterselskap                          |      | 1 190 003 266        | 0             |
| <b>Sum finansielle anleggsmidler</b>                 |      | <b>1 190 003 266</b> | <b>0</b>      |
| <b>Sum anleggsmidler</b>                             |      | <b>1 192 656 428</b> | <b>4 415</b>  |
| <b>Omløpsmidler</b>                                  |      |                      |               |
| <b>Fordringer</b>                                    |      |                      |               |
| Kundefordringer                                      |      | 892 579              | 0             |
| Kortsiktige konsernfordringer                        | 9    | 75 000 000           | 39 930        |
| <b>Sum fordringer</b>                                |      | <b>75 892 579</b>    | <b>39 930</b> |
| <b>Bankinnskudd, kontanter og lignende</b>           |      |                      |               |
| Bankinnskudd, kontanter og lignende                  | 10   | 315 764              | 0             |
| <b>Sum bankinnskudd, kontanter og lignende</b>       |      | <b>315 764</b>       | <b>0</b>      |
| <b>Sum omløpsmidler</b>                              |      | <b>76 208 343</b>    | <b>39 930</b> |
| <b>SUM EIENDELER</b>                                 |      | <b>1 268 864 770</b> | <b>44 345</b> |



## ELEDA NORGE AS

### Balanse

|  | Note  | 31.12.2023           | 31.12.2022    |
|--|-------|----------------------|---------------|
| <b>EGENKAPITAL OG GJELD</b>            |       |                      |               |
| <b>Egenkapital</b>                     |       |                      |               |
| <b>Innskutt egenkapital</b>            |       |                      |               |
| Aksjekapital                           | 7, 11 | 31 000               | 30 000        |
| Overkurs                               | 7     | 180 013 345          | 14 345        |
| <b>Sum innskutt egenkapital</b>        |       | <b>180 044 345</b>   | <b>44 345</b> |
| <b>Opptjent egenkapital</b>            |       |                      |               |
| Annen egenkapital                      | 7     | 20 053 931           | 0             |
| <b>Sum opptjent egenkapital</b>        |       | <b>20 053 931</b>    | <b>0</b>      |
| <b>Sum egenkapital</b>                 |       | <b>200 098 276</b>   | <b>44 345</b> |
| <b>Gjeld</b>                           |       |                      |               |
| <b>Avsetning og forpliktelser</b>      |       |                      |               |
| Utsatt skatt                           | 5, 6  | 9 222                | 0             |
| Andre avsetninger for forpliktelser    |       | 455 098 784          | 0             |
| <b>Sum avsetning for forpliktelser</b> |       | <b>455 108 006</b>   | <b>0</b>      |
| <b>Annen langsiktig gjeld</b>          |       |                      |               |
| Gjeld til kredittinstitusjoner         | 8     | 2 632 054            | 0             |
| <b>Sum annen langsiktig gjeld</b>      |       | <b>2 632 054</b>     | <b>0</b>      |
| <b>Kortsiktig gjeld</b>                |       |                      |               |
| Leverandørgjeld                        | 9     | 3 796 462            | 0             |
| Betalbar skatt                         | 5, 6  | 1 573                | 0             |
| Skyldige offentlige avgifter           | 10    | 588 725              | 0             |
| Kortsiktig konserngjeld                | 9, 10 | 605 562 716          | 0             |
| Annen kortsiktig gjeld                 |       | 1 076 959            | 0             |
| <b>Sum kortsiktig gjeld</b>            |       | <b>611 026 435</b>   | <b>0</b>      |
| <b>Sum gjeld</b>                       |       | <b>1 068 766 495</b> | <b>0</b>      |
| <b>SUM EGENKAPITAL OG GJELD</b>        |       | <b>1 268 864 770</b> | <b>44 345</b> |

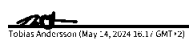
Alvdal, 18.04.2024

  
Klas-Urban Hilberth

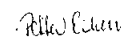
Styrets leder

  
Ole Gjermundshaug

Styremedlem / Daglig leder

  
Tobias Andersson

Styremedlem

  
Petter Eiken

Styremedlem



ELEDA NORGE AS  
929375424

## Noter

### Regnskapsprinsipper

Årsregnskapet er satt opp i samsvar med regnskapsloven og god regnskapsskikk for små foretak.

#### Salgsinntekter

Inntektsføring ved salg av varer skjer på leveringstidspunktet. Tjenester inntektsføres etter hvert som de leveres.

#### Klassifisering og vurdering av balanseposter

Anleggsmidler er eiendeler bestemt til varig eie eller bruk. Eiendeler som er knyttet til varekretsløpet er klassifisert som omløpsmidler. Fordringer klassifiseres som omløpsmidler hvis de forfaller til betaling innen ett år etter transaksjonsdagen. Tilsvarende klassifiseres gjeld som kortsiktig hvis gjelden forfaller til betaling innen ett år. Langsiktig gjeld er gjeld som forfaller senere enn ett år etter transaksjonsdagen. Første års avdrag på langsiktige fordringer og langsiktig gjeld klassifiseres likevel ikke som omløpsmiddel og kortsiktig gjeld.

Omløpsmidler vurderes til laveste av anskaffelseskost og virkelig verdi. Kortsiktig gjeld balanseføres til nominelt beløp på etableringstidspunktet. Anleggsmidler vurderes til anskaffelseskost. Varige anleggsmidler avskrives etter en fornuftig avskrivningsplan. Anleggsmidlene nedskrives til virkelig verdi ved verdifall som ikke forventes å være forbigående. Langsiktig gjeld med unntak av andre avsetninger balanseføres til nominelt beløp på etableringstidspunktet.

#### Fordringer

Kundefordringer og andre fordringer er oppført i balansen til pålydende etter fradrag for avsetning til forventet tap. Avsetning til tap gjøres på grunnlag av individuelle vurderinger av de enkelte fordringene.

#### Varige driftsmidler

Varige driftsmidler balanseføres og avskrives over driftsmidlenes levetid dersom de har antatt levetid over 3 år og har en kostpris som overstiger kr 15 000. Direkte vedlikehold av driftsmidler kostnadsføres løpende under driftskostnader, mens påkostninger eller forbedringer tillegges driftsmidlets kostpris og avskrives i takt med driftsmidlet.

#### Forøvrig er følgende regnskapsprinsipper anvendt:

Fordringer og gjeld i utenlandsk valuta er verdsatt til kursen ved regnskapsårets slutt. Kursgevinster og kurstap i utenlandsk valuta føres som finansinntekt og finanskostnad. Kostmetoden er benyttet for investeringer i datterselskap/tilknyttet selskap. Utbytte er inntektsført samme år som det er avsatt i datterselskap/tilknyttet selskap, dersom det er sannsynlig at beløpet vil mottas. Ved utbytte som overstiger andel av tilbakeholdt resultat etter kjøpet representerer den overskytende del tilbakebetaling av investert kapital, og er fratrukket investeringens verdi i balansen.

#### Skatt

Skattekostnaden i resultatregnskapet omfatter både periodens betalbare skatt og endring i utsatt skatt. Utsatt skatt er beregnet med 22% på grunnlag av de midlertidige forskjeller som eksisterer mellom regnskapsmessige og skattemessige verdier, samt skattemessig underskudd til fremføring ved utgangen av regnskapsåret. Skatteøkende og skattereduserende midlertidige forskjeller som reverserer eller kan reversere i samme periode er fastsatt og skattevirkningen er beregnet på nettogrunnlaget.

Selskapet har ikke endret regnskapsprinsipp fra 2022 til 2023.



ELEDA NORGE AS

929375424

## Note 1 - Lønnskostnader

| Spesifikasjon av lønnskostnader | 2023             | 24.05 -<br>31.12.2022 |
|---------------------------------|------------------|-----------------------|
| Lønn                            | 4 611 764        | 0                     |
| Arbeidsgiveravgift              | 519 247          | 0                     |
| Pensjonskostnader               | 185 183          | 0                     |
| Andre relaterte ytelser         | 278 314          | 0                     |
| <b>Sum</b>                      | <b>5 594 508</b> | <b>0</b>              |

### Mer om årsverk og lønn

Selskapet har sysselsatt to årsverk i regnskapsåret. Virksomheten er pliktig til å ha tjenestepensjonsordning etter lov om obligatorisk tjenestepensjon.

Pensjonsordningen oppfyller kravene etter lov om obligatorisk tjenestepensjon.

## Note 2 - Ytelse til ledende personer

|                          | Lønn      | Pensjonsutgifter | Annen<br>godtgjørelse |
|--------------------------|-----------|------------------|-----------------------|
| Ytelser til daglig leder | 2 269 457 | 86 831           | 264 519               |

### Mer om ytelser til daglig leder

Ved oppsigelse fra Arbeidsgiver, har Lederen krav på etterlønn tilsvarende tolv (12) måneders Grunnlønn slik den er på oppsigelsestidspunktet ("Etterlønn").

## Note 3 - Varige driftsmidler og immaterielle eiendeler

|  | Varige<br>driftsmidler |
|--|------------------------|
| Anskaffelseskost 01.01.  | 0                      |
| Tilgang i året   | 3 264 054              |
| Avgang i året  | 0                      |
| <b>Anskaffelseskost 31.12.</b>   | <b>3 264 054</b>       |
| Samlede avskrivninger, nedskrivninger og reverseringer av nedskrivninger         | -610 892               |
| <b>Balansført verdi per 31.12.</b>   | <b>2 653 162</b>       |
| Avskrivninger, nedskrivninger og reverseringer av nedskrivninger i regnskapsåret | 610 892                |

## Note 4 - Revisjon

| Godtgjørelse til revisor            | 2023           | 24.05 -<br>31.12.2022 |
|-------------------------------------|----------------|-----------------------|
| Revisjon                            | 10 000         | 0                     |
| Andre tjenester                     | 90 000         | 0                     |
| <b>Sum godtgjørelse til revisor</b> | <b>100 000</b> | <b>0</b>              |

## Note 5 - Spesifisering av skatt

| Skattekostnad                                    | 2023             | 24.05 -<br>31.12.2022 |
|--|------------------|-----------------------|
| Betalbar skatt på alminnelig inntekt             | 7 481 573        | 0                     |
| +/- Endringer i utsatt skatt/utsatt skattefordel | 13 637           | -4 415                |
| <b>Skattekostnad</b>                             | <b>7 495 210</b> | <b>-4 415</b>         |



## ELEDA NORGE AS

929375424

### Skattepliktig inntekt

|  |              |                |
|--|--------------|----------------|
| Resultat før skatt                     | 34 069 141   | -20 070        |
| Permanente forskjeller                 | -75 000 000  | 0              |
| +/- Endring i midlertidige forskjeller | -41 919      | 0              |
| - Anvendelse av fremførbart underskudd | -20 070      | 0              |
| +/- Mottatt/avgitt konsernbidrag       | 41 000 000   | 0              |
| <b>Skattepliktig inntekt</b>           | <b>7 152</b> | <b>-20 070</b> |

### Betalbar skatt i balansen

|                                  |            |   |
|----------------------------------|------------|---|
| Betalbar skatt på årets resultat | 7 481 573  | 0 |
| Betalbar skatt på konsernbidrag  | -7 480 000 | 0 |
| Sum betalbar skatt i balansen    | 1 573      | 0 |

## Note 6 - Midlertidige forskjeller - utsatt skatt/skattefordel

Utsatt skatt/utsatt skattefordel i balansen avsettes på grunnlag av forskjeller mellom regnskapsmessige og skattemessige verdier i henhold til norsk regnskapsstandard for skatt.

Midlertidige skatteøkende og skattereduserende forskjeller som kan utlignes er nettoført.

| Midlertidige forskjeller knyttet til:                           | 01.01.2023     | 31.12.2023    | Endring        |
|---|----------------|---------------|----------------|
| Anleggsmidler   | 0              | 41 919        | -41 919        |
| Fremførbart underskudd  | -20 070        | 0             | -20 070        |
| <b>Netto forskjeller</b>  | <b>-20 070</b> | <b>41 919</b> | <b>-61 989</b> |
| <b>Sum midlertidige forskjeller som påvirker betalbar skatt</b> | <b>-20 070</b> | <b>41 919</b> | <b>-61 989</b> |
| <b>Utsatt skatt 31.12.2023 basert på 22 %</b>                   | <b>-4 415</b>  | <b>9 222</b>  | <b>-13 637</b> |

## Note 7 - Egenkapital

|                                | Aksjekapital  | Overkurs           | Opptjent egenkapital | Sum                |
|--------------------------------|---------------|--------------------|----------------------|--------------------|
| Egenkapital 31.12 forrige år   | 30 000        | 14 345             | 0                    | 44 345             |
| Årsresultat                    | 0             | 0                  | 26 573 931           | 26 573 931         |
| Mottatt konsernbidrag          | 0             | 0                  | 20 000 000           | 20 000 000         |
| - Avgitt konsernbidrag         | 0             | 0                  | -26 520 000          | -26 520 000        |
| Kontantinnskudd/ tingsinnskudd | 1 000         | 179 999 000        | 0                    | 180 000 000        |
| <b>Egenkapital 31.12.2023</b>  | <b>31 000</b> | <b>180 013 345</b> | <b>20 053 931</b>    | <b>200 098 276</b> |

### Mer om egenkapital

Det er gitt sirkelkonsernbidrag til datterdatterselskapet FS Betong AS som er nettoført i regnskapet. Det er avgitt 34 000 000 med skattemessig effekt og mottatt 20 000 000 uten skattemessig effekt. Både disponeringseffekten ved avgitt konsernbidrag (26 520 000) og mottatt konsernbidrag er ført mot annen egenkapital.

## Note 8 - Gjeld og garantiforpliktelser

|   | Beløp     |
|---|-----------|
| Del av gjelden som forfaller til betaling mer enn fem år etter regnskapsårets slutt | 0         |
| Gjeld som er sikret ved pant eller lignende sikkerhet i eiendeler                   | 2 632 054 |
| Balanseført verdi av pantsatte eiendeler  | 2 653 162 |
| Summen av garantiforpliktelser som ikke er regnskapsført                            | 0         |



ELEDA NORGE AS  
929375424

## Note 9 - Konsern, tilknyttet selskap m.v.

### Konsernregnskap

#### Morselskapets navn

Eleda Midco AB.

#### Forretningskontor for morselskapet

Stockholm.

### Fordringer

|  | 2023       | 24.05 -<br>31.12.2022 |
|--|------------|-----------------------|
| Samlet beløp som gjelder foretak i samme konsern | 75 892 579 | 0                     |

### Kortsiktig gjeld

|  | 2023        | 24.05 -<br>31.12.2022 |
|--|-------------|-----------------------|
| Samlet beløp som gjelder foretak i samme konsern | 609 188 844 | 0                     |

## Note 10 - Bankinnskudd

|   | 31.12.2023 |
|---|------------|
| I posten for bankinnskudd inngår egen konto for bundne skattetrekksmidler med | 315 764    |
| Skyldig skattetrekk   | -315 764   |

### Mer om bankinnskudd

Selskapet er sammen med de øvrige selskapene i konsernet deltaker i et konsernkontosystem. Deltakerne er solidarisk ansvarlig overfor banken for oppfyllelse av alle forpliktelser som måtte oppstå under konsernkontoavtalen. Saldo på konsernkonto presenteres som fordring på morselskapet i årsregnskapet. Selskapets trekk på konsernkontoen utgjorde pr 31.12.23 tkr 22 189.

## Note 11 - Aksjekapital

| Aksjeklasse | Antall aksjer | Aksjenes<br>pålydende | Bokført verdi |
|-------------|---------------|-----------------------|---------------|
| Ord. aksjer | 1 000         | 31                    | 31 000        |

| Aksjonærer             | Antall aksjer | Eierandel % | Aksjeklasse |
|------------------------|---------------|-------------|-------------|
| Eleda International AB | 1 000         | 100,00      | Ord. aksjer |



# EN - Utkast årsregnskap 2023

Final Audit Report

2024-05-15

|                 |  |
|-----------------|--|
| Created:        | 2024-05-07                                   |
| By:             | Hans Bjørnstad (hans@bga.no)                 |
| Status:         | Signed                                       |
| Transaction ID: | CBJCHBCAABAAnf4LR3BsHsSgwe1fAM_fkxLi6tGtZgtO |


## "EN - Utkast årsregnskap 2023" History

- Document created by Hans Bjørnstad (hans@bga.no)  
2024-05-07 - 12:33:41 PM GMT
- Document emailed to klas-urban.hilberth@eleda.se for signature  
2024-05-07 - 12:34:30 PM GMT
- Email viewed by klas-urban.hilberth@eleda.se  
2024-05-07 - 5:43:52 PM GMT
- Signer klas-urban.hilberth@eleda.se entered name at signing as Klas-Urban Hilberth  
2024-05-07 - 5:44:40 PM GMT
- Document e-signed by Klas-Urban Hilberth (klas-urban.hilberth@eleda.se)  
Signature Date: 2024-05-07 - 5:44:42 PM GMT - Time Source: server
- Document emailed to Tobias Andersson (tobias.andersson@eleda.se) for signature  
2024-05-07 - 5:44:43 PM GMT
- Email viewed by Tobias Andersson (tobias.andersson@eleda.se)  
2024-05-08 - 7:32:54 AM GMT
- Document e-signed by Tobias Andersson (tobias.andersson@eleda.se)  
Signature Date: 2024-05-14 - 2:17:45 PM GMT - Time Source: server
- Document emailed to Petter Eiken (petter.eiken@pelican.as) for signature  
2024-05-14 - 2:17:46 PM GMT
- Email viewed by Petter Eiken (petter.eiken@pelican.as)  
2024-05-15 - 6:48:08 AM GMT
- Document e-signed by Petter Eiken (petter.eiken@pelican.as)  
Signature Date: 2024-05-15 - 6:48:18 AM GMT - Time Source: server



Adobe Acrobat Sign




 Document emailed to ole@bga.no for signature


2024-05-15 - 6:48:19 AM GMT

 Email viewed by ole@bga.no

2024-05-15 - 8:00:46 AM GMT

 Signer ole@bga.no entered name at signing as Ole Gjermundshaug

2024-05-15 - 8:01:56 AM GMT

 Document e-signed by Ole Gjermundshaug (ole@bga.no)

Signature Date: 2024-05-15 - 8:01:58 AM GMT - Time Source: server

 Agreement completed.

2024-05-15 - 8:01:58 AM GMT



Adobe Acrobat Sign



Building a better  
working world

Statsautoriserte revisorer  
Ernst & Young AS

Gudbrandsdalsvegen 188  
2619 Lillehammer

Foretaksregisteret: NO 976 389 387 MVA  
Tlf: +47 24 00 24 00

www.ey.no  
Medlemmer av Den norske Revisorforening

## UAVHENGIG REVISORS BERETNING

Til generalforsamlingen i Eleda Norge AS

### Konklusjon

Vi har revidert årsregnskapet for Eleda Norge AS som består av balanse per 31. desember 2023, resultatregnskap og kontantstrømoppstilling for regnskapsåret avsluttet per denne datoen og noter til årsregnskapet, herunder et sammendrag av viktige regnskapsprinsipper.

Etter vår mening oppfyller årsregnskapet gjeldende lovkrav og gir et rettviseende bilde av selskapets finansielle stilling per 31. desember 2023 og av dets resultater og kontantstrømmer for regnskapsåret avsluttet per denne datoen i samsvar med regnskapslovens regler og god regnskapsskikk i Norge.

### Grunnlag for konklusjon

Vi har gjennomført revisjonen i samsvar med International Standards on Auditing (ISA-ene). Våre oppgaver og plikter i henhold til disse standardene er beskrevet nedenfor under *Revisors oppgaver og plikter ved revisjonen av årsregnskapet*. Vi er uavhengige av selskapet i samsvar med kravene i relevante lover og forskrifter i Norge og *International Code of Ethics for Professional Accountants* (inkludert internasjonale uavhengighetsstandarder) utstedt av International Ethics Standards Board for Accountants (IESBA-reglene), og vi har overholdt våre øvrige etiske forpliktelser i samsvar med disse kravene. Innhentet revisjonsbevis er etter vår vurdering tilstrekkelig og hensiktsmessig som grunnlag for vår konklusjon.

### Andre forhold

Årsregnskapet for perioden som ble avsluttet 31. desember 2022 er ikke revidert, og sammenligningstallene er dermed ikke revidert. Dette forholdet har ingen betydning for konklusjonen om årsregnskapet.

### Øvrig informasjon

Øvrig informasjon omfatter informasjon i selskapets årsrapport bortsett fra årsregnskapet og den tilhørende revisjonsberetningen. Styret og daglig leder (ledelsen) er ansvarlig for den øvrige informasjonen. Vår konklusjon om revisjonen av årsregnskapet dekker ikke den øvrige informasjonen, og vi attesterer ikke den øvrige informasjonen.

I forbindelse med revisjonen av årsregnskapet er det vår oppgave å lese den øvrige informasjonen med det formål å vurdere om årsberetningen inneholder de opplysninger som skal gis i henhold til gjeldende lovkrav og hvorvidt det foreligger vesentlig inkonsistens mellom den øvrige informasjonen og årsregnskapet eller kunnskap vi har opparbeidet oss under revisjonen, eller hvorvidt den tilsynelatende inneholder vesentlig feilinformasjon. Dersom vi konkluderer med at den øvrige informasjonen inneholder vesentlig feilinformasjon eller ikke inneholder de opplysninger som skal gis i henhold til gjeldende lovkrav, er vi pålagt å rapportere det.

Vi har ingenting å rapportere i så henseende, og vi mener at årsberetningen er konsistent med årsregnskapet og inneholder de opplysninger som skal gis i henhold til gjeldende lovkrav.

### Ledelsens ansvar for årsregnskapet

Ledelsen er ansvarlig for å utarbeide årsregnskapet og for at det gir et rettviseende bilde i samsvar med regnskapslovens regler og god regnskapsskikk i Norge. Ledelsen er også ansvarlig for slik intern kontroll



Building a better  
working world

som den finner nødvendig for å kunne utarbeide et årsregnskap som ikke inneholder vesentlig feilinformasjon, verken som følge av misligheter eller feil.

Ved utarbeidelsen av årsregnskapet må ledelsen ta standpunkt til selskapets evne til fortsatt drift og opplyse om forhold av betydning for fortsatt drift. Forutsetningen om fortsatt drift skal legges til grunn for årsregnskapet med mindre ledelsen enten har til hensikt å avvikle selskapet eller virksomheten, eller ikke har noe annet realistisk alternativ.

## Revisors oppgaver og plikter ved revisjonen av årsregnskapet

Vårt mål er å oppnå betryggende sikkerhet for at årsregnskapet som helhet ikke inneholder vesentlig feilinformasjon, verken som følge av misligheter eller feil, og å avgi en revisjonsberetning som inneholder vår konklusjon. Betryggende sikkerhet er en høy grad av sikkerhet, men ingen garanti for at en revisjon utført i samsvar med ISA-ene, alltid vil avdekke vesentlig feilinformasjon. Feilinformasjon kan skyldes misligheter eller feil og er å anse som vesentlig dersom den enkeltvis eller samlet med rimelighet kan forventes å påvirke de økonomiske beslutningene som brukerne foretar på grunnlag av årsregnskapet.

Som del av en revisjon i samsvar med ISA-ene, utøver vi profesjonelt skjønn og utviser profesjonell skepsis gjennom hele revisjonen. I tillegg:

- identifiserer og vurderer vi risikoen for vesentlig feilinformasjon i årsregnskapet, enten det skyldes misligheter eller feil. Vi utformer og gjennomfører revisjonshandlinger for å håndtere slike risikoer, og innhenter revisjonsbevis som er tilstrekkelig og hensiktsmessig som grunnlag for vår konklusjon. Risikoen for at vesentlig feilinformasjon som følge av misligheter ikke blir avdekket, er høyere enn for feilinformasjon som skyldes feil, siden misligheter kan innebære samarbeid, forfalskning, bevisste utelatelser, uriktige fremstillinger eller overstyring av intern kontroll.
- opparbeider vi oss en forståelse av den interne kontrollen som er relevant for revisjonen, for å utforme revisjonshandlinger som er hensiktsmessige etter omstendighetene, men ikke for å gi uttrykk for en mening om effektiviteten av selskapets interne kontroll.
- evaluerer vi om de anvendte regnskapsprinsippene er hensiktsmessige og om regnskapsestimaterne og tilhørende noteopplysninger utarbeidet av ledelsen er rimelige.
- konkluderer vi på om ledelsens bruk av fortsatt drift-forutsetningen er hensiktsmessig, og, basert på innhentede revisjonsbevis, hvorvidt det foreligger vesentlig usikkerhet knyttet til hendelser eller forhold som kan skape betydelig tvil om selskapets evne til fortsatt drift. Dersom vi konkluderer med at det eksisterer vesentlig usikkerhet, kreves det at vi i revisjonsberetningen henleder oppmerksomheten på tilleggsopplysningene i årsregnskapet, eller, dersom slike tilleggsopplysninger ikke er tilstrekkelige, at vi modifierer vår konklusjon. Våre konklusjoner er basert på revisjonsbevis innhentet frem til datoen for revisjonsberetningen. Etterfølgende hendelser eller forhold kan imidlertid medføre at selskapet ikke kan fortsette driften.
- evaluerer vi den samlede presentasjonen, strukturen og innholdet i årsregnskapet, inkludert tilleggsopplysningene, og hvorvidt årsregnskapet gir uttrykk for de underliggende transaksjonene og hendelsene på en måte som gir et rettviseende bilde.

Vi kommuniserer med styret blant annet om det planlagte omfanget av og tidspunktet for revisjonsarbeidet og eventuelle vesentlige funn i revisjonen, herunder vesentlige svakheter i den interne kontrollen som vi avdekker gjennom revisjonen.

Lillehammer, 22. mai 2024

ERNST & YOUNG AS

Tor Kjetil Lund

statsautorisert revisor

Uavhengig revisors beretning – Eleda Norge AS 2023

A member firm of Ernst & Young Global Limited