



ÅRSREGNSKAPET FOR REGNSKAPSÅRET 2022 - GENERELL INFORMASJON

Enheten

Organisasjonsnummer: 914 939 828
Organisasjonsform: Aksjeselskap
Foretaksnavn: ELEKTROIMPORTØREN NORGE AS
Forretningsadresse: Nedre Kalbakkvei 88
1081 OSLO

Regnskapsår

Årsregnskapets periode: 01.01.2022 - 31.12.2022

Konsern

Morselskap i konsern: Nei

Regnskapsregler

Regler for små foretak benyttet: Nei
Benyttet ved utarbeidelsen av årsregnskapet til selskapet: Regnskapslovens alminnelige regler

Årsregnskapet fastsatt av kompetent organ

Bekreftet av representant for selskapet: Hege Gunnarschjå Svingeseth
Dato for fastsettelse av årsregnskapet: 23.03.2023

Grunnlag for avgivelse

År 2022: Årsregnskapet er elektronisk innlevert
År 2021: Tall er hentet fra elektronisk innlevert årsregnskap fra 2022

Det er ikke krav til at årsregnskapet m.v. som sendes til Regnskapsregisteret er undertegnet. Kontrollen på at dette er utført ligger hos revisor/enhetens øverste organ. Sikkerheten ivaretas ved at innsender har rolle/rettighet for innsending av årsregnskapet via Altinn, og ved at det bekreftes at årsregnskapet er fastsatt av kompetent organ.

Brønnøysundregistrene, 11.07.2024



Resultatregnskap

Beløp i: NOK	Note	2022	2021
RESULTATREGNSKAP			
Inntekter			
Salgsinntekt	2	1 515 749 222	1 484 981 063
Annen driftsinntekt		722 994	91 943
Sum inntekter		1 516 472 216	1 485 073 006
Kostnader			
Varekostnad	3	1 112 999 395	1 093 010 800
Lønnskostnad	4,5	155 428 495	150 780 154
Avskrivning på varige driftsmidler og immaterielle eiendeler	6	18 289 986	16 933 565
Nedskrivning av varige driftsmidler og immaterielle eiendeler	6	118 500	8 865
Annen driftskostnad	3,4,7	183 041 734	168 449 539
Sum kostnader		1 469 878 110	1 429 182 923
Driftsresultat		46 594 106	55 890 083
Finansinntekter og finanskostnader			
Renteinntekt fra foretak i samme konsern		2 124 537	0
Annen finansinntekt		1 649 548	216 964
Sum finansinntekter		3 774 085	216 964
Rentekostnad til foretak i samme konsern		2 024 080	0
Annen finanskostnad		753 883	419 215
Sum finanskostnader		2 777 963	419 215
Netto finans		996 122	-202 251
Ordinært resultat før skattekostnad		47 590 228	55 687 832
Skattekostnad på ordinært resultat	8	10 607 225	12 477 678
Ordinært resultat etter skattekostnad		36 983 003	43 210 154
Årsresultat		36 983 003	43 210 154
Overføringer og disponeringer			
Avgitt konsernbidrag	14	38 780 039	42 685 339
Overføringer til/fra annen egenkapital	14	-1 797 036	524 815



Resultatregnskap

Beløp i: NOK	Note	2022	2021
Sum overføringer og disponeringer		36 983 003	43 210 154



Balanse

Beløp i: NOK	Note	2022	2021
BALANSE - EIENDELER			
Anleggsmidler			
Immaterielle eiendeler			
Varige driftsmidler			
Driftsløsøre, inventar, verktøy, kontormaskiner og lignende	6	83 412 443	89 975 795
Sum varige driftsmidler		83 412 443	89 975 795
Finansielle anleggsmidler			
Lån til foretak i samme konsern	9	66 597 956	47 317 077
Sum finansielle anleggsmidler		66 597 956	47 317 077
Sum anleggsmidler		150 010 399	137 292 872
Omløpsmidler			
Varer			
Varer	10	144 136 228	138 228 306
Sum varer		144 136 228	138 228 306
Fordringer			
Kundefordringer	11	69 470 675	62 037 924
Konsernfordringer	9	61 443	0
Sum fordringer		69 532 118	62 037 924
Bankinnskudd, kontanter og lignende			
Bankinnskudd, kontanter og lignende	12	2 641 151	879 803
Sum bankinnskudd, kontanter og lignende		2 641 151	879 803
Sum omløpsmidler		216 309 497	201 146 033
SUM EIENDELER		366 319 896	338 438 905

BALANSE - EGENKAPITAL OG GJELD

Egenkapital



Balanse

Beløp i: NOK	Note	2022	2021
Innskutt egenkapital			
Aksjekapital	13,14	324 000	324 000
Sum innskutt egenkapital		324 000	324 000
Opptjent egenkapital			
Annen egenkapital	14	79 402 355	81 199 391
Sum opptjent egenkapital		79 402 355	81 199 391
Sum egenkapital		79 726 355	81 523 391
Gjeld			
Langsiktig gjeld			
Utsatt skatt	8	3 171 742	3 502 475
Sum avsetninger for forpliktelser		3 171 742	3 502 475
Annen langsiktig gjeld			
Øvrig langsiktig gjeld	9	47 103 821	45 079 741
Sum annen langsiktig gjeld		47 103 821	45 079 741
Sum langsiktig gjeld		50 275 563	48 582 216
Kortsiktig gjeld			
Gjeld til kredittinstitusjoner	12	29 670 778	1 134 194
Leverandørgjeld		17 180 672	18 327 868
Skyldige offentlige avgifter	12	79 818 532	79 826 319
Kortsiktig konserngjeld	9	26 517 813	19 286 410
Annen kortsiktig gjeld	9	83 130 183	90 758 507
Sum kortsiktig gjeld		236 317 978	209 333 298
Sum gjeld		286 593 541	257 915 514
SUM EGENKAPITAL OG GJELD		366 319 896	339 438 905



Elektroimportøren Norge AS

Årsrapport for 2022

Årsberetning

Årsregnskap

- Resultatregnskap
- Balanse
- Kontantstrømoppstilling
- Noter



Årsberetning 2022 – Elektroimportøren Norge AS

Virksomhetens art og tilholdssted

Elektroimportøren Norge AS selger elektromateriell, belysning og tilhørende produktgrupper til private og profesjonelle aktører gjennom fysiske butikker, netthandel og kundesenter. Selskapet har i løpet av regnskapsåret åpnet 2 nye butikker; Kristiansund (feb) og Strømsø (aug). Det er nå totalt 27 varehus, i tillegg til netthandel.

Selskapets hovedkontor ligger på Alnabru i Oslo.

Det er en stigende etterspørsel etter selskapets produkter særlig innenfor belysning der mange ønsker å bytte ut gammel teknologi med LED, samt økt etterspørsel etter smarthus funksjoner. I 2022 fortsatte etterspørselen etter EL-bil ladere.

Fortsatt drift

I samsvar med regnskapsloven § 3-3a bekreftes det at forutsetningene om fortsatt drift er til stede. Til grunn for antagelsen ligger resultatprognoser for år 2023 og selskapets langsiktige strategiske prognoser i årene fremover. Selskapet er i en sunn økonomisk og finansiell stilling.

Fremtidig utvikling

Vi forventer at totalmarkedet kommer til å vokse i takt med den generelle prisstigningen i året som kommer, men vi forventer å ha en høyere vekst gjennom etablering av nye butikker samt forbedring og effektivisering av eksisterende salgskanaler.

Åpenhetsloven

Det er satt i gang arbeid med å redegjøre for arbeid med grunnleggende menneskerettigheter og anstendige arbeidsforhold. Dette blir bli tilgjengelig på konsernets hjemmesider (www.elektroimportoren.no) innen 30.06.2023.

Andre forhold

Det foreligger ingen styreansvarforsikring for selskapet, men det foreligger en styreansvarforsikring i morselskapet i konsernet, Elektroimportøren AS.

Redegjørelse for årsregnskapet

Omsetningen i selskapet utgjorde 1.516,5 MNOK i 2022. Dette er en økning fra 1.485,1 MNOK i 2021. Veksten kommer fra vekst i eksisterende butikker og netthandel, samt åpning av nye butikker. Årsresultatet på 37,0 MNOK er en reduksjon sammenlignet med 2021 (43,2 MNOK). Det er gjort tiltak på flere områder, som har gitt en positiv avkastning, og vi forventer en forbedring av resultatet for 2023.

2022 var et økonomisk tilfredsstillende år.

Kontantstrøm fra operasjonelle aktiviteter før investeringer var 2,3 MNOK, mens ordinært resultat før skattekostnad for konsernet utgjorde 47,6 MNOK. Differansen skyldes i hovedsak økning i



varebeholdning og kundefordringer, delvis motregnet av økning i leverandørgjeld. Det er også en reduksjon av øvrig kortsiktig gjeld.

De samlede investeringene i selskapet i 2022 var -12,1 MNOK. Samlet kontantstrøm fra operasjonelle aktiviteter etter investeringer utgjør -9,8 MNOK.

Selskapets likviditetsbeholdning var ved årets slutt 2,6 MNOK. Selskapets evne til egenfinansiering av investeringer er god.

Selskapets finansielle stilling er god, og man kan gjennom tilgjengelige likvide midler samt tilgjengelig kredittfasiliteter dekke alle kortsiktige betalingsforpliktelser. Soliditeten i selskapet er også tilfredsstillende med en egenkapitalprosent på 21,8 %.

Finansiell risiko

Overordnet om målsetting og strategi

Elektroimportøren Norge AS er eksponert for finansiell risiko på ulike områder, spesielt valutarisiko (indirekte ved at selskapets leverandører øker prisene dersom norske kroner svekker seg i forhold til USD og svenske kroner). Målsettingen er å avdempe den finansielle risikoen i størst mulig grad. Selskapet ser ingen spesiell risiko knyttet til å nå de mål som er satt for virksomheten i 2023 eller årene fremover, og det forventes en videre vekst i salg og inntjening gjennom etablering av flere butikker og økning av effektivitet i hele verdikjeden.

Markedsrisiko

Virksomheten vil over tid påvirkes av endringer i totalmarkedet for oppussing og vedlikehold. Videre vekst vil også være avhengig av at vi får tilgang til gode lokasjoner for åpning av nye butikker.

Kredittrisiko

Selskapet gir kreditt til næringsdrivende og offentlige virksomheter. Historisk sett har omfanget av konstaterte tap vært lavt. Med stor konkurranse og økt marginpress generelt i bransjen, har vi sett en liten økning i konkurser og dermed konstaterte tap på krav de siste par årene, og nivået på tap for 2022 er noe opp fra 2021. Vi har likevel valgt å beholde tapsavsetning på samme nivå som for 2021, MNOK 1.500, basert på en grundig analyse av fordringsmassen. Avsetningen anses å være tilstrekkelig til å dekke tapsrisikoen.

Det er ikke inngått avtaler om motregning eller andre finansielle instrumenter som reduserer kredittrisikoen.

Likviditetsrisiko

Selskapet vurderer likviditeten i selskapet som god.

I tillegg har vi tilstrekkelig fleksibilitet i etablerte finansieringsrammer mot vår bankforbindelse.

Arbeidsmiljø og personale

Sykefraværet i selskapet utgjorde totalt 8,3 %, en oppgang fra 2021 (7,0 %). Den relativt høye sykefraværet har en hovedforklaring i ettervirkninger av Covid-19 viruset. Langtidsfraværet var på 6,0 %. Det har i løpet av året ikke forekommet eller blitt rapportert alvorlige arbeidsuhell eller ulykker, som har resultert i store materielle skader eller personskader.



Arbeidsmiljøet betraktes som godt, og det iverksettes løpende tiltak for forbedringer. Selskapet har fått på plass mer fast ledelse i butikk og på hovedkontoret for å sikre kontinuitet på forbedringsarbeid over tid.

Selskapet tilrettelegger arbeidstid- og plan for ansatte med omsorg for små barn. For kontoransatte har vi kjernetidsordning, samt at de ansatte har tilgang til utstyr og arbeidsverktøy for å kunne jobbe hjemmefra ved behov. En del av arbeidsstyrken prioriterer selv sine oppgaver, når og hvordan arbeidet skal utføres.

Likestilling

Selskapet har som mål å være en arbeidsplass der det råder full likestilling mellom kvinner og menn. Selskapet har i sin policy innarbeidet bestemmelser som tar sikte på at det ikke forekommer forskjellsbehandling grunnet kjønn i saker som for eksempel lønn, avansement og rekruttering.

Totalt antall ansatte ved slutten av desember 2022 var 401. Det var 54 kvinnelige ansatte ved utgangen av 2022, en økning med 1 fra desember 2021.

Selskapet har tradisjonelt vært mannsdominert i forhold til bransje og historie, men vi etterstreber i vår rekruttering å få en balanse mellom kvinnelige og mannlige ansatte.

Arbeidstidsordninger i selskapet følger av de ulike stillingene og er uavhengig av kjønn.

Diskriminering

Diskrimineringslovens formål er å fremme likestilling, sikre like muligheter og rettigheter og å hindre diskriminering på grunn av etnisitet, nasjonal opprinnelse, avstamning, hudfarge, språk, religion og livssyn. Selskapet arbeider aktivt, målrettet og planmessig for å fremme lovens formål innenfor vår virksomhet. Aktivitetene omfatter blant annet rekruttering, lønns- og arbeidsvilkår, forfremmelse, utviklingsmuligheter og beskyttelse mot trakassering.

Selskapet har som mål å være en arbeidsplass hvor det ikke forekommer diskriminering på grunn av nedsatt funksjonsevne. Selskapet arbeider aktivt og målrettet for å utforme og tilrettelegge de fysiske forholdene slik at virksomhetens ulike funksjoner kan benyttes av flest mulig. For arbeidstakere eller arbeidssøkere med nedsatt funksjonsevne foretas det individuell tilrettelegging av arbeidsplass og arbeidsoppgaver. Som et ledd i arbeidet med tilrettelegging av fysiske forhold er det montert døråpnere ved alle utgangsdører.

Vi har etablert et sett av retningslinjer for alle ansatte for å sikre likeverd på tvers av kjønn, etnisitet, alder med mer (Code of conduct). Gjennom rekruttering vektlegger vi å sikre en balanse mellom kjønn, og i løpet av 2022 har antallet kvinner i ledende stillinger økt.

Som et ledd i å forbedre oss ytterligere er det gjennomført medarbeiderundersøkelser i butikkene og på hovedkontoret. Resultatet av denne undersøkelsen underbygger at retningslinjene i «Code of conduct» etterleves.

Vi kommer til å foreta jevnlig medarbeiderundersøkelser fremover i tid for å sikre at vi fortsatt har en arbeidsplass som kjennetegnes av fravær av trakassering, konflikter og forskjellsbehandling.



Det er ingen ufrivillig deltid registrert. Deltidsansettelser benyttes etter ønske fra den enkelte medarbeider eller ved særlige behov.

Selskapet har, basert på de ulike arbeidsområdene, delt inn de ansatte i følgende grupper:

- Varehussjef, hvorav 15,4 % utgjør kvinner. Kvinners andel av menns lønn utgjør 89,2 % i denne gruppen.
- Salgsansvarlige, hvorav 11,8 % utgjør kvinner. Kvinners andel av menns lønn utgjør 90,5 % i denne gruppen.
- Selger med fagbrev, hvorav 0,7 % utgjør kvinner. Kvinners andel av menns lønn utgjør 97,8 %
- Selger uten fagbrev, hvorav 23,8 % utgjør kvinner. Kvinners andel av menns lønn utgjør 96,5%.
- Totalt i virksomheten utgjør kvinners andel av menns lønn 92,2 %.

Det er ikke avdekket systematiske lønnsforskjeller mellom kjønnene. Lønn reflekterer i all hovedsak kompetanse, ansvar og erfaring.

Øvrige nøkkeltall:

- Midlertidig ansatte (inkl. vikarer fra byrå) gjennom året har vært 115, hvorav 19 % kvinner
- Ansatte i deltidsstillinger utgjør 74 ansatte, hvorav 9 % kvinner
- Gjennomsnitt antall uker foreldrepermisjon for kvinner er 41 uker og for menn 15 uker.

Miljørapportering

Selskapets virksomhet er ikke regulert av konsesjoner eller pålegg. Selskapet forurensrer ikke det ytre miljø og er ingen produksjonsvirksomhet.

Selskapet ble sertifisert som miljøfyrtårn i starten av februar 2022.

Årsresultat og disponeringer


Styret foreslår følgende disponering av årsresultatet for 2022 i Elektroimportøren Norge AS:


Avgitt konsernbidrag:	38.780.039
Overført annen egenkapital:	-1.797.036
Sum disponert	36.983.003

Forslaget er begrunnet i eiernes ønske om å styrke kapitalstrukturen i morselskapet.

Oslo, 23. mars 2023


Andreas Niss
Styrets leder


Nils Petter Bjørnstad
Styremedlem


Jørgen Wist
Styremedlem



Elektroimportøren Norge AS

Resultatregnskap

	Note	2022	2021
Driftsinntekter			
Salgsinntekt	2	1 515 749 222	1 484 981 063
Annen driftsinntekt		722 994	91 943
Sum driftsinntekter		<u>1 516 472 216</u>	<u>1 485 073 006</u>
Driftskostnader			
Varekostnad	3	1 112 999 395	1 093 010 800
Lønnskostnad	4, 5	155 428 495	150 780 154
Avskrivning på driftsmidler	6	18 289 986	16 933 565
Nedskrivning	6	118 500	8 865
Annen driftskostnad	3, 4, 7	183 041 734	168 449 539
Sum driftskostnader		<u>1 469 878 110</u>	<u>1 429 182 923</u>
Driftsresultat		<u>46 594 106</u>	<u>55 890 083</u>
Finansinntekter og finanskostnader			
Renteinntekt fra foretak i samme konsern		2 124 537	0
Annen finansinntekt		1 649 548	216 964
Rentekostnad til foretak i samme konsern		2 024 080	0
Annen finanskostnad		753 883	419 215
Netto finansposter		<u>996 122</u>	<u>-202 251</u>
Ordinært resultat før skattekostnad		<u>47 590 228</u>	<u>55 687 832</u>
Skattekostnad på ordinært resultat	8	<u>10 607 225</u>	<u>12 477 678</u>
Årsresultat		<u>36 983 003</u>	<u>43 210 154</u>
Overføringer og disponeringer			
Konsernbidrag	14	38 780 039	42 685 339
Overføringer til/fra annen egenkapital	14	-1 797 036	524 815
Sum disponert		<u>36 983 003</u>	<u>43 210 154</u>



Elektroimportøren Norge AS

Balanse pr. 31. desember

	Note	2022	2021
Anleggsmidler			
<i>Varige driftsmidler</i>			
Driftsløsøre, inventar, verktøy, kontormaskiner ol	6	83 412 443	89 975 795
Sum varige driftsmidler		<u>83 412 443</u>	<u>89 975 795</u>
<i>Finansielle anleggsmidler</i>			
Lån til foretak i samme konsern	9	66 597 956	47 317 077
Sum finansielle anleggsmidler		<u>66 597 956</u>	<u>47 317 077</u>
Sum anleggsmidler		<u>150 010 399</u>	<u>137 292 872</u>
Omløpsmidler			
Varer	10	<u>144 136 228</u>	<u>138 228 306</u>
<i>Fordringer</i>			
Kundefordringer	11	69 470 675	62 037 924
Andre fordringer på selskap i samme konsern	9	61 443	0
Sum fordringer		<u>69 532 118</u>	<u>62 037 924</u>
Bankinnskudd, kontanter og lignende	12	<u>2 641 151</u>	<u>879 803</u>
Sum omløpsmidler		<u>216 309 497</u>	<u>201 146 033</u>
Sum eiendeler		<u>366 319 896</u>	<u>338 438 905</u>





Elektroimportøren Norge AS

Balanse pr. 31. desember

	Note	2022	2021
Egenkapital			
<i>Innskutt egenkapital</i>			
Aksjekapital	13, 14	324 000	324 000
Sum innskutt egenkapital		<u>324 000</u>	<u>324 000</u>
<i>Opptjent egenkapital</i>			
Annen egenkapital	14	79 402 355	81 199 391
Sum opptjent egenkapital		<u>79 402 355</u>	<u>81 199 391</u>
Sum egenkapital		<u>79 726 355</u>	<u>81 523 391</u>
Gjeld			
<i>Avsetninger for forpliktelser</i>			
Utsatt skatt	8	3 171 742	3 502 475
Sum avsetning for forpliktelser		<u>3 171 742</u>	<u>3 502 475</u>
<i>Annen langsiktig gjeld</i>			
Øvrig langsiktig gjeld	9	47 103 821	45 079 741
Sum annen langsiktig gjeld		<u>47 103 821</u>	<u>45 079 741</u>
<i>Kortsiktig gjeld</i>			
Gjeld til kredittinstitusjoner	12	29 670 778	1 134 194
Leverandørgjeld		17 180 672	18 327 868
Leverandørgjeld til selskap i samme konsern	9	26 517 813	19 286 410
Skyldige offentlige avgifter	12	79 818 532	78 826 319
Annen kortsiktig gjeld	9	83 130 183	90 758 507
Sum kortsiktig gjeld		<u>236 317 978</u>	<u>208 333 298</u>
Sum gjeld		<u>286 593 541</u>	<u>256 915 514</u>
Sum egenkapital og gjeld		<u>366 319 896</u>	<u>338 438 905</u>

Oslo, 23. mars 2023


Nils Petter Bjørnstad
Styremedlem


Jørgen Waldal Wist
Styremedlem


Karl Andreas Alexander Niss
Styrets leder



Elektroimportøren Norge AS

Kontantstrømoppstilling

	Note	2022	2021
Kontantstrømmer fra operasjonelle aktiviteter			
Resultat før skattekostnad		47 590 228	55 687 831
Periodens betalte skatt		0	-3 409 297
Ordinære avskrivninger		18 289 986	16 933 565
Nedskrivning anleggsmidler		118 500	8 865
Endring i varelager, kundefordringer og leverandørgjeld		-7 256 439	-5 522 301
Endring i andre tidsavgrensningsposter		-56 415 584	-36 340 120
Netto kontantstrøm fra operasjonelle aktiviteter		<u>2 326 691</u>	<u>27 358 543</u>
Kontantstrømmer fra investeringsaktiviteter			
Innbetalinger ved salg av varige driftsmidler		292 437	20 635
Utbetalinger ved kjøp av varige driftsmidler		-12 137 565	-17 880 085
Innbetalt på kortsiktige og langsiktige fordringer		-19 280 879	-47 317 077
Netto kontantstrøm fra investeringsaktiviteter		<u>-31 126 007</u>	<u>-65 176 527</u>
Kontantstrømmer fra finansieringsaktiviteter			
Innbetaling ved opptak av ny langsiktig gjeld		2 024 080	45 079 741
Innbetalinger ved opptak av kortsiktig gjeld, trekk på kassekreditt mv		28 536 584	-7 313 500
Netto kontantstrøm fra finansieringsaktiviteter		<u>30 560 664</u>	<u>37 766 241</u>
Netto endring i likvider i året		1 761 348	-51 743
Kontanter og bankinnskudd per 01.01		879 803	931 546
Kontanter og bankinnskudd per. 31.12		<u>2 641 151</u>	<u>879 803</u>



Elektroimportøren Norge AS

Noter til regnskapet for 2022

Note 1 - Regnskapsprinsipper

Årsregnskapet er satt opp i samsvar med regnskapslovens bestemmelser og god regnskapsskikk.

Salgsinntekter

Inntekter fra salg av varer resultatføres når levering har funnet sted og det vesentligste av risiko og avkastning er overført.

Varebeholdninger

Varelager regnskapsføres til det laveste av anskaffelseskost og netto salgspris. Netto salgspris er estimert salgspris ved ordinær drift etter fradrag for beregnede nødvendige utgifter for gjennomføring av salget. Anskaffelseskost tilordnes ved bruk av veid kostpris og inkluderer utgifter påløpt ved anskaffelse av varene og kostnader for å bringe varene til nåværende tilstand og plassering.

Klassifisering og vurdering av balanseposter

Omløpsmidler og kortsiktig gjeld omfatter poster som forfaller til betaling innen ett år etter balansedagen, samt poster som knytter seg til varekretsløpet. Øvrige poster er klassifisert som anleggsmiddel/langsiktig gjeld.

Omløpsmidler vurderes til laveste av anskaffelseskost og virkelig verdi. Kortsiktig gjeld balanseføres til nominelt beløp på etableringstidspunktet.

Anleggsmidler vurderes til anskaffelseskost, fratrukket av- og nedskrivninger. Anleggsmidlene nedskrives til virkelig verdi ved verdifall som ikke forventes å være forbigående. Langsiktig gjeld balanseføres til nominelt beløp på etableringstidspunktet.

Selskapet er en del av en konsernkontoordning sammen med søsterselskapet Namron AS, hvor Namron AS er toppkontoeier. Netto innestående på konsernkontoordning klassifiseres som bankinnskudd i balansen. Netto trekk presenteres som kortsiktig gjeld til kredittinstitusjoner.

Varige driftsmidler

Varige driftsmidler balanseføres og avskrives lineært over driftsmidlets forventede levetid. Vesentlige driftsmidler som består av betydelige komponenter med ulik levetid er dekomponert med ulik avskrivningstid for de ulike komponentene. Direkte vedlikehold av driftsmidler kostnadsføres løpende under driftskostnader, mens påkostninger eller forbedringer tillegges driftsmidlets kostpris og avskrives i takt med driftsmidlet.

Kortsiktige plasseringer

Kortsiktige plasseringer (aksjer og andeler vurdert som omløpsmidler) vurderes til laveste av anskaffelseskost og virkelig verdi på balansedagen. Mottatt utbytte og andre utdelinger fra selskapene inntektsføres som annen finansinntekt.

Skatter

Skattekostnad består av betalbar skatt og endring i utsatt skatt. Utsatt skatt/skattefordel er beregnet på alle forskjeller mellom regnskapsmessig og skattemessig verdi på eiendeler og gjeld. Utsatt skatt per 31. desember 2022 er beregnet med 22 % på grunnlag av de midlertidige forskjeller som eksisterer mellom regnskapsmessige og skattemessige verdier, samt skattemessig underskudd til fremføring ved utgangen av regnskapsåret. Netto utsatt skattefordel balanseføres i den grad det er sannsynlig at denne kan bli utnyttet.



Elektroimportøren Norge AS

Noter til regnskapet for 2022

Valuta

Transaksjoner i utenlandsk valuta omregnes til kursen på transaksjonstidspunktet. Pengeposter i utenlandsk valuta omregnes til norske kroner ved å benytte balansedagens kurs. Ikke-pengeposter som måles til historisk kurs uttrykt i utenlandsk valuta, omregnes til norske kroner ved å benytte valutakursen på transaksjonstidspunktet. Ikke-pengeposter som måles til virkelig verdi uttrykt i utenlandsk valuta, omregnes til valutakursen fastsatt på måletidspunktet. Valutakursendringer resultatføres løpende i regnskapsperioden under andre finansposter.

Fordringer

Kundefordringer og andre fordringer er oppført i balansen til pålydende etter fradrag for avsetning til forventet tap. Avsetning til tap gjøres på grunnlag av individuelle vurderinger av de enkelte fordringene. I tillegg gjøres det for øvrige kundefordringer en uspesifisert avsetning for å dekke antatt tap på krav.

Kontantstrømoppstilling

Kontantstrømoppstillingen er utarbeidet etter den indirekte metode. Kontanter og kontantekvivalenter omfatter kontanter, bankinnskudd og andre kortsiktige, likvide plasseringer. Netto innestående på konsernkontoordning klassifiseres som kontanter og bankinnskudd.

Note 2 - Salgsinntekter

	2022	2021
<i>Pr. virksomhetsområde</i>		
Butikk	1 324 178 986	1 279 243 607
Netthandel	182 616 537	195 336 445
Ordremottak	7 062 698	8 596 475
Frakt	1 891 001	1 804 536
	<u>1 515 749 222</u>	<u>1 484 981 063</u>

All omsetning er all vesentlighet i Norge.

Note 3 - Transaksjoner nærstående part

Det vesentligste av varekjøp gjøres fra søsterselskapet Namron AS. I tillegg utfører Namron AS enkelte tjenester/funksjoner til bruk for både Namron AS og for Elektroimportøren Norge AS. Kostnader knyttet til dette som relaterer seg til Elektroimportøren Norge AS belastes selskapet med et påslag. Tjenestene/funksjonene knytter seg til markedsføring, kundeservice, butikketablering, regnskap og IT.

Det er også sentrale konsernfunksjoner som utføres i Elektroimportøren Holding AS, da konsernets ledergruppe er ansatt i dette selskapet. Elektroimportøren Norge AS belastes for en andel av disse tjenestene.

	2022	2021
<i>Transaksjoner med nærstående parter</i>		
Varekjøp fra Namron AS (inkl. markedsstøtte)	1 091 702 174	1 087 931 707
Konserntjenester kjøpt fra Elektroimportøren Holding AS	13 570 681	19 352 185
Konserntjenester kjøpt fra Namron AS	26 614 698	22 979 656
Konsernbidrag til Elektroimportøren AS	49 717 999	54 724 793
Sum	<u>1 181 605 552</u>	<u>1 184 988 341</u>



Elektroimportøren Norge AS

Noter til regnskapet for 2022

Note 4 - Lønnskostnader og godtgjørelse til revisor

Spesifikasjon av lønnskostnader	2022	2021
Lønn	133 541 143	126 721 184
Arbeidsgiveravgift	18 684 564	17 896 695
Pensjonskostnader	2 989 569	2 073 134
Andre lønnsrelaterte ytelser	213 218	4 089 142
Sum	<u>155 428 494</u>	<u>150 780 155</u>

Foretaket har sysselsatt 297 årsverk i regnskapsåret. Ved utgangen av regnskapsåret har Elektroimportøren 402 ansatte.

Ytelse til ledende personer

Selskapet har ikke daglig leder. Den daglig ledelse av selskapet følges opp fra ansatte i øvrige konsernselskap, og for dette belastes det et managementfee. Det er ansatt personer med daglig leder funksjoner i de ulike varehusene.

Godtgjørelse til revisor er fordelt på følgende	2022	2021
Avtalt honorar for lovpålagt revisjon 2022	<u>506 000</u>	<u>329 442</u>
Sum	<u>506 000</u>	<u>329 442</u>

Merverdiavgift er ikke inkludert i revisjonshonoraret.

Note 5 - Obligatorisk tjenestepensjon

Foretaket er pliktig til å ha tjenestepensjonsordning etter lov om obligatorisk tjenestepensjon, og har etablert en innskuddsbasert pensjonsordning som tilfredsstiller kravene i loven.

Note 6 - Spesifikasjon av varige driftsmidler

	Kontormaskiner	Maskiner og inventar	Varebiler	Sum
Anskaffelseskost 01.01.2022	19 813 091	129 548 983	12 747 679	162 109 753
Tilgang kjøpte driftsmidler	1 698 270	8 896 999	1 542 296	12 137 565
Avgang solgte driftsmidler	0	-289 437	-3 000	-292 437
Anskaffelseskost 31.12.2022	<u>21 511 361</u>	<u>138 156 545</u>	<u>14 286 975</u>	<u>173 954 881</u>
Akk.avskrivning 31.12.2022	-15 106 408	-61 278 719	-9 477 780	-85 862 907
Akk.nedskr. 31.12.2022	0	-4 561 031	-118 500	-4 679 531
Balanseført pr. 31.12.2022	<u>6 404 953</u>	<u>72 316 795</u>	<u>4 690 695</u>	<u>83 412 443</u>
Årets avskrivninger	3 532 245	12 740 584	2 017 160	18 289 989
Årets nedskrivninger	0	118 500	0	118 500
Økonomisk levetid	3-5 år	3-10 år	5 år	



Elektroimportøren Norge AS

Noter til regnskapet for 2022

Note 7 - Vesentlige leieavtaler

Elektroimportøren Norge AS har per 31.12.22 aktive leiekontrakter for leie av følgende butikklokaler:

Sted:	Avtalens utløp	2022	2021
Alna, Strømsveien 312	31.12.2029	3 696 250	3 570 096
Åsane, Liamyrane 4	15.12.2028	2 952 343	2 809 080
Billingstad, Billingstadsløtta 14-18	31.12.2025	3 079 208	2 930 096
Lade, Haakon VII's gate 25	31.12.2030	2 189 285	1 995 025
Ski, Åsveien 9***	15.06.2026	2 546 928	2 847 607
Tromsø, Alkevegen 9A	30.09.2026	2 405 985	2 323 869
Fredrikstad, Dikeveien 18	31.03.2024	1 451 656	1 413 492
Hamar, Midtstranda 95	31.12.2026	1 579 220	1 503 016
Sandefjord, Pindsleveien 6	31.01.2027	934 572	889 224
Kristiansand, Barstøveien 102	30.04.2027	1 804 842	1 889 906
Gjøvik, Kallerudlia 4	30.09.2025	1 221 338	1 162 391
Sandnes, Stavangerveien 32A	24.09.2027	2 175 494	2 101 238
Sarpsborg, Lilletunveien 3	31.12.2027	1 561 920	1 508 616
Skien, Kjørbekkdalen 12D	30.11.2022	1 660 354	1 803 210
Bodø, Plassmyrveien 50	31.03.2028	1 849 956	1 786 812
Arendal, Sagvannsveien	15.04.2028	1 495 960	1 444 904
Drammen, Ing. Rybergs gate 56	30.06.2028	1 681 434	1 600 284
Ålesund, Smibakken 10	30.09.2028	1 761 576	1 701 456
Moss, Rabekkgata 20	31.10.2028	1 296 089	1 233 534
Haugesund, Raglamyrveien 5	30.04.2029	1 688 844	1 631 196
Tiller, Iver Lykkes vei 4A	31.05.2029	2 081 740	2 010 692
Tønsberg, Solkilen 2	31.01.2030	1 978 915	1 883 414
Klepp, Solavegen 25	30.11.2025	2 096 224	2 024 680
Jessheim, Dølihagan**	31.05.2026	1 548 096	747 630
Stavanger, Auglændsmyrå 13**	31.12.2026	703 770	0
Kristiansund, Wilh. Dalls vei 50**	31.12.2023	618 000	0
Drammen, Austadgata 21*	15.06.2032	158 950	0
Sum leiekostnad		<u>48 218 949</u>	<u>44 811 468</u>

* Lokalene har ikke vært leid gjennom hele året.
Årlig normaleie for Austadgata er 1.907.400.

** Ikke vært leid gjennom hele fjoråret (2021).

***Omsetningsbasert husleie.

Note 8 - Skatt

Årets skattekostnad fordeler seg på:	2022	2021
Betalbar skatt	10 937 960	12 039 455
Endring utsatt skatt	-330 735	438 223
Årets totale skattekostnad	<u>10 607 225</u>	<u>12 477 678</u>



Elektroimportøren Norge AS

Noter til regnskapet for 2022

<i>Grunnlag for beregning av skatt</i>	2022	2021
Ordinært resultat før skattekostnad	47 590 228	55 687 831
Permanente forskjeller	624 432	1 028 885
Endring i midlertidige forskjeller	1 503 339	-1 991 923
Alminnelig inntekt	49 717 999	54 724 793
Ytet konsernbidrag	-49 717 999	-54 724 793
Årets skattegrunnlag	<u>0</u>	<u>0</u>

<i>Oversikt over midlertidige forskjeller</i>	2022	2021
Driftsmidler	20 996 073	21 858 907
Varebeholdning	-5 888 261	-5 147 716
Utestående fordringer	-690 803	-790 843
Netto midlertidige forskjeller pr 31.12	<u>14 417 009</u>	<u>15 920 348</u>

Utsatt skattefordel/Utsatt skatt (22 % / 22 %) 3 171 742 3 502 477

<i>Oversikt over permanente forskjeller</i>	2022	2021
Ikke fradagsberettigede representasjonskostnader	385 616	722 174
Andre ikke fradagsberettigede kostnader	259 643	306 711
Andre fradrag	-20 827	0
Sum permanente forskjeller	<u>624 432</u>	<u>1 028 885</u>

	2022
22% av resultat før skatt	10 469 850
Permanente forskjeller (22%)	137 375
Beregnet skattekostnad	<u>10 607 225</u>

Effektiv skattesats *) 22,2 %

*) Skattekostnad i forhold til resultat før skatt

Note 9 - Konsernmellomværende

<i>Fordringer foretak i samme konsern</i>	2022	2021
Langsiktig fordring Elektroimportøren Holding AS	66 597 956	47 317 077

<i>Gjeld foretak i samme konsern</i>	2022	2021
Leverandørgjeld til Namron AS	26 517 813	19 286 410
Annen kortsiktig gjeld til Elektroimportøren AS	49 717 999	54 724 793
Langsiktig gjeld Elektroimportøren AS	47 103 821	45 079 741
Sum	<u>123 339 633</u>	<u>119 090 944</u>



Elektroimportøren Norge AS

Noter til regnskapet for 2022

Note 10 - Varer

	2022	2021
Lager av innkjøpte varer	150 024 489	143 376 022
Avsetning for ukurans og svinn	-5 888 261	-5 147 716
Sum	<u>144 136 228</u>	<u>138 228 306</u>

Note 11 - Kundefordringer

Spesifikasjon kundefordringer	2022	2021
Pålydende verdi eksterne kundefordringer	70 970 675	63 537 924
Avsatt til dekning av usikre fordringer	-1 500 000	-1 500 000
Netto oppførte kundefordringer	<u>69 470 675</u>	<u>62 037 924</u>

Note 12 - Bankinnskudd

	2022
Øvrig bankinnskudd og kontanter	<u>2 641 151</u>
Sum	<u>2 641 151</u>

Gjeld til kredittinstitusjoner er en kassekreditt på kr - 29 670 778 er knyttet til en konsernkontoordning. Selskapets kassekreditt inngår i konsernkontoordning hvor kr 22 918 005 er balanseført i Namron AS og utgjør en netto på kr - 3 876 000.

Konsernet har skattetrekksgaranti og selskapet har ingen særskilt konto for skattetrekksmidler.

Note 13 - Aksjonærer og aksjekapital

Foretaket har 324 aksjer, pålydende kr 1 000, noe som gir en samlet aksjekapital på kr 324 000. Foretaket har én aksjeklasse.

Foretakets aksjonær pr 31.12.2022:

	Antall aksjer	Eierandel
Elektroimportøren Holding AS	324	100 %

Selskapet inngår i konsern med Elektroimportøren AS som konsernspiss. Konsernspissen har hovedkontor i Oslo.

Note 14 - Egenkapital

Spesifikasjon egenkapital	Aksjekapital	Annen egenkapital	Sum
Egenkapital 01.01.2022	324 000	81 199 391	81 523 391
Årsresultat	0	36 983 003	36 983 003
Avgitt konsernbidrag	0	-38 780 039	-38 780 039
Egenkapital 31.12.2022	<u>324 000</u>	<u>79 402 355</u>	<u>79 726 355</u>



Elektroimportøren Norge AS

Noter til regnskapet for 2022

Note 15 - Pantstillelser og garantier m.v.

<i>Pantstillelser og garantier mv. stilt som sikkerhet for konsernet</i>	2022	2021
Factoringavtale (DNB)	350 000 000	350 000 000
Panterett i varelager (DNB)	350 000 000	350 000 000
Panterett i driftsløsøre (DNB)	350 000 000	350 000 000
	<u>1 050 000 000</u>	<u>1 050 000 000</u>

Elektroimportøren Norge AS har ikke langsiktig gjeld til kredittinstitusjoner eller trekkfasilitet, men har stilt sikkerhet for konsernets gjeld (Elektroimportøren AS og Elektroimportøren Holding AS). Gjeld til kredittinstitusjoner ved utgangen av 2022 er kr 335 000 000 (av en total fasilitet på kr 515 000 000, inklusive en ubenyttet kassekredittfasilitet i Namron AS på kr 120 000 000). Elektroimportøren Norge AS har stilt kausjonerklæring for kassekredittfasiliteten i Namron AS (søsterselskap) og Elektroimportøren AS (morselskap).

DNB har pant i til enhver tid innestående bankinnskudd. I tillegg er kundefordringer, varelager og anleggsmidler pantsatt med inntil kr 350 000 000.

<i>Balanseført verdi av eiendeler stilt som sikkerhet</i>	2022	2021
Kundefordringer	69 470 675	62 037 924
Varelager	144 136 228	138 228 306
Anleggsmidler	83 412 443	89 975 795
Bankinnskudd	<u>2 641 151</u>	<u>879 803</u>
Samlet bokført verdi av eiendeler stilt som sikkerhet	<u>299 660 497</u>	<u>291 121 828</u>



Building a better
working world

Statsautoriserte revisorer
Ernst & Young AS

Dronning Eufemias gate 6a, 0191 Oslo
Postboks 1156 Sentrum, 0107 Oslo

Foretaksregisteret: NO 976 389 387 MVA
Tlf: +47 24 00 24 00

www.ey.no
Medlemmer av Den norske Revisorforening

UAVHENGIG REVISORS BERETNING

Til generalforsamlingen i Elektroimportøren Norge AS

Konklusjon

Vi har revidert årsregnskapet for Elektroimportøren Norge AS som består av balanse per 31. desember 2022, resultatregnskap og kontantstrømoppstilling for regnskapsåret avsluttet per denne datoen og noter til årsregnskapet, herunder et sammendrag av viktige regnskapsprinsipper.

Etter vår mening oppfylder årsregnskapet gjeldende lovkrav og gir et rettviseende bilde av selskapets finansielle stilling per 31. desember 2022 og av dets resultater og kontantstrømmer for regnskapsåret avsluttet per denne datoen i samsvar med regnskapslovens regler og god regnskapsskikk i Norge.

Grunnlag for konklusjon

Vi har gjennomført revisjonen i samsvar med International Standards on Auditing (ISA-ene). Våre oppgaver og plikter i henhold til disse standardene er beskrevet nedenfor under *Revisors oppgaver og plikter ved revisjonen av årsregnskapet*. Vi er uavhengige av selskapet i samsvar med kravene i relevante lover og forskrifter i Norge og *International Code of Ethics for Professional Accountants* (inkludert internasjonale uavhengighetsstandarder) utstedt av International Ethics Standards Board for Accountants (IESBA-reglene), og vi har overholdt våre øvrige etiske forpliktelser i samsvar med disse kravene. Innhentet revisjonsbevis er etter vår vurdering tilstrekkelig og hensiktsmessig som grunnlag for vår konklusjon.

Øvrig informasjon

Øvrig informasjon omfatter informasjon i selskapets årsrapport bortsett fra årsregnskapet og den tilhørende revisjonsberetningen. Styret (ledelsen) er ansvarlig for den øvrige informasjonen. Vår konklusjon om revisjonen av årsregnskapet dekker ikke den øvrige informasjonen, og vi attesterer ikke den øvrige informasjonen.

I forbindelse med revisjonen av årsregnskapet er det vår oppgave å lese den øvrige informasjonen med det formål å vurdere om årsberetningen inneholder de opplysninger som skal gis i henhold til gjeldende lovkrav og hvorvidt det foreligger vesentlig inkonsistens mellom den øvrige informasjonen og årsregnskapet eller kunnskap vi har opparbeidet oss under revisjonen, eller hvorvidt den tilsynelatende inneholder vesentlig feilinformasjon. Dersom vi konkluderer med at den øvrige informasjonen inneholder vesentlig feilinformasjon eller ikke inneholder de opplysninger som skal gis i henhold til gjeldende lovkrav, er vi pålagt å rapportere det.

Vi har ingenting å rapportere i så henseende, og vi mener at årsberetningen er konsistent med årsregnskapet og inneholder de opplysninger som skal gis i henhold til gjeldende lovkrav.

Ledelsens ansvar for årsregnskapet

Ledelsen er ansvarlig for å utarbeide årsregnskapet og for at det gir et rettviseende bilde i samsvar med regnskapslovens regler og god regnskapsskikk i Norge. Ledelsen er også ansvarlig for slik intern kontroll som den finner nødvendig for å kunne utarbeide et årsregnskap som ikke inneholder vesentlig feilinformasjon, verken som følge av misligheter eller feil.

Ved utarbeidelsen av årsregnskapet må ledelsen ta standpunkt til selskapets evne til fortsatt drift og opplyse om forhold av betydning for fortsatt drift. Forutsetningen om fortsatt drift skal legges til grunn for årsregnskapet med mindre ledelsen enten har til hensikt å avvike selskapet eller virksomheten, eller ikke har noe annet realistisk alternativ.



Building a better
working world

Revisors oppgaver og plikter ved revisjonen av årsregnskapet

Vårt mål er å oppnå betryggende sikkerhet for at årsregnskapet som helhet ikke inneholder vesentlig feilinformasjon, verken som følge av misligheter eller feil, og å avgi en revisjonsberetning som inneholder vår konklusjon. Betryggende sikkerhet er en høy grad av sikkerhet, men ingen garanti for at en revisjon utført i samsvar med ISA-ene, alltid vil avdekke vesentlig feilinformasjon. Feilinformasjon kan skyldes misligheter eller feil og er å anse som vesentlig dersom den enkeltvis eller samlet med rimelighet kan forventes å påvirke de økonomiske beslutningene som brukerne foretar på grunnlag av årsregnskapet.

Som del av en revisjon i samsvar med ISA-ene, utøver vi profesjonelt skjønn og utviser profesjonell skepsis gjennom hele revisjonen. I tillegg:

- identifiserer og vurderer vi risikoen for vesentlig feilinformasjon i årsregnskapet, enten det skyldes misligheter eller feil. Vi utformer og gjennomfører revisjonshandlinger for å håndtere slike risikoen, og innhenter revisjonsbevis som er tilstrekkelig og hensiktsmessig som grunnlag for vår konklusjon. Risikoen for at vesentlig feilinformasjon som følge av misligheter ikke blir avdekket, er høyere enn for feilinformasjon som skyldes feil, siden misligheter kan innebære samarbeid, forfalskning, bevisste utelatelser, uriktige fremstillinger eller overstyring av intern kontroll.
- opparbeider vi oss en forståelse av den interne kontrollen som er relevant for revisjonen, for å utforme revisjonshandlinger som er hensiktsmessige etter omstendighetene, men ikke for å gi uttrykk for en mening om effektiviteten av selskapets interne kontroll.
- evaluerer vi om de anvendte regnskapsprinsippene er hensiktsmessige og om regnskapsestimater og tilhørende noteopplysninger utarbeidet av ledelsen er rimelige.
- konkluderer vi på om ledelsens bruk av fortsatt drift-forutsetningen er hensiktsmessig, og, basert på innhentede revisjonsbevis, hvorvidt det foreligger vesentlig usikkerhet knyttet til hendelser eller forhold som kan skape betydelig tvil om selskapets evne til fortsatt drift. Dersom vi konkluderer med at det eksisterer vesentlig usikkerhet, kreves det at vi i revisjonsberetningen henleder oppmerksomheten på tilleggsopplysningene i årsregnskapet, eller, dersom slike tilleggsopplysninger ikke er tilstrekkelige, at vi modifierer vår konklusjon. Våre konklusjoner er basert på revisjonsbevis innhentet frem til datoen for revisjonsberetningen. Etterfølgende hendelser eller forhold kan imidlertid medføre at selskapet ikke kan fortsette driften.
- evaluerer vi den samlede presentasjonen, strukturen og innholdet i årsregnskapet, inkludert tilleggsopplysningene, og hvorvidt årsregnskapet gir uttrykk for de underliggende transaksjonene og hendelsene på en måte som gir et rettviseende bilde.

Vi kommuniserer med styret blant annet om det planlagte omfanget av og tidspunktet for revisjonsarbeidet og eventuelle vesentlige funn i revisjonen, herunder vesentlige svakheter i den interne kontrollen som vi avdekker gjennom revisjonen.

Oslo, 29. mars 2023
ERNST & YOUNG AS

Revisjonsberetningen er signert elektronisk

Trond Stian Nytveit
statsautorisert revisor



PENNEO

Signaturene i dette dokumentet er juridisk bindende. Dokument signert med "Penneo"™ - sikker digital signatur.
De signerende parter sin identitet er registrert, og er listet nedenfor.

"Med min signatur bekrefter jeg alle datoer og innholdet i dette dokument."

Trond Stian Nytveit

Statsautorisert revisor

Serienummer: 9578-5998-4-802147

IP: 51.175.xxx.xxx

2023-03-29 07:43:39 UTC



Penneo Dokumentnøkkel: 3Y0T8-PLWKS-T0WQW-B7E4D-LLECQ-GEZ6K

Dokumentet er signert digitalt, med **Penneo.com**. Alle digitale signatur-data i dokumentet er sikret og validert av den datamaskin-utregnede hash-verdien av det opprinnelige dokument. Dokumentet er låst og tids-stemplet med et sertifikat fra en betrodd tredjepart. All kryptografisk bevis er integrert i denne PDF, for fremtidig validering (hvis nødvendig).

Hvordan bekrefter at dette dokumentet er originalen?

Dokumentet er beskyttet av ett Adobe CDS sertifikat. Når du åpner dokumentet i

Adobe Reader, skal du kunne se at dokumentet er sertifisert av **Penneo e-signature service <penneo@penneo.com>**. Dette garanterer at innholdet i dokumentet ikke har blitt endret.

Det er lett å kontrollere de kryptografiske beviser som er lokalisert inne i dokumentet, med Penneo validator - <https://penneo.com/validator>